



PROFIL

INDUSTRI BESAR DAN SEDANG

KABUPATEN SIDOARJO

TAHUN 2017



PEMERINTAH DAERAH KABUPATEN SIDOARJO

KATA PENGANTAR

Publikasi Profil Industri Besar dan Sedang Kabupaten Sidoarjo merupakan publikasi baru yang diterbitkan dalam bentuk Tabel dan Uraian Ringkas.

Data yang disajikan dalam penerbitan ini mencakup data industri skala besar dan sedang. Jenis data yang disajikan antara lain: banyaknya perusahaan, jumlah pekerja, pengeluaran untuk pekerja, tenaga listrik, bahan bakar yang digunakan, biaya input, nilai output, nilai tambah, dan kepemilikan barang modal tetap yang dikelompokkan menurut KBLI 2 digit.

Klasifikasi Baku Lapangan Usaha Indonesia (KBLI) yang digunakan adalah KBLI 2009 yang telah yang disesuaikan dengan *International Standard Industrial Classification of All Economic Activities* (ISIC) Rev 4. Dengan menggunakan KBLI 2009 cetakan III industri skala besar dan sedang terklasifikasi ke dalam 442 KBLI 5 digit

Diharapkan publikasi ini dapat melengkapi informasi mengenai industri serta bermanfaat bagi pengguna data baik dari kalangan akademisi, pelaku usaha, maupun pemerintah untuk bahan perencanaan dan pengambil keputusan di bidang perindustrian.

Kami mengucapkan terima kasih dan penghargaan yang sebesar-besarnya kepada semua pihak, khususnya para industriawan yang telah mengisi kuesioner dengan jawaban yang benar sehingga publikasi ini dapat diterbitkan.

Kepala Dinas
Komunikasi dan Informatika
Kabupaten Sidoarjo

Drs. Y. SISWOJO
Pembina Utama Muda
NIP. 19590722 198501 1 003

DAFTAR ISI

	Halaman
KATA PENGANTAR	i
DAFTAR ISI	ii
DAFTAR TABEL	iii
DAFTAR LAMPIRAN	iv
PENJELASAN UMUM	1
KARAKTERISTIK PENTING INDUSTRI BESAR DAN SEDANG	5

DAFTAR TABEL

Tabel		Halaman
1.1	Jumlah Perusahaan Menurut Kecamatan dan Status Penanaman Modal di Kabupaten Sidoarjo	18
2.1	Jumlah Tenaga Kerja Menurut Kecamatan di Kabupaten Sidoarjo	19
3.1	Pengeluaran untuk Pekerja Produksi Menurut Kecamatan dan Jenis Pengeluaran di Kabupaten Sidoarjo	21
3.2	Pengeluaran untuk Pekerja Lainnya Menurut Kecamatan dan Jenis Pengeluaran di Kabupaten Sidoarjo	23
3.3	Pengeluaran untuk Pekerja Menurut Kecamatan dan Jenis Pengeluaran di Kabupaten Sidoarjo	25
4.1	Tenaga Listrik yang Dibangkitkan Sendiri, Dibeli, dan Dijual Menurut Kecamatan di Kabupaten Sidoarjo	27
5.1	Banyaknya Pemakaian Bahan Bakar dan Pelumas Menurut Kecamatan di Kabupaten Sidoarjo	28
6.1	Nilai Pemakaian Bahan Bakar dan Pelumas Menurut Kecamatan di Kabupaten Sidoarjo	30
7.1	Biaya Input Menurut Kecamatan di Kabupaten Sidoarjo	32
8.1	Nilai Output Menurut Kecamatan di Kabupaten Sidoarjo	34
9.1	Nilai Tambah Menurut Kecamatan di Kabupaten Sidoarjo	36
10.1	Nilai Pembelian/Penambahan, Pembuatan/ Perbaikan Besar Barang Modal Tetap Menurut Kecamatan di Kabupaten Sidoarjo	37
11.1	Nilai Penjualan/Pengurangan Barang Modal Tetap Menurut Kecamatan di Kabupaten Sidoarjo	39

DAFTAR TABEL

Tabel		Halaman
1.1	Jumlah Perusahaan Menurut Kode Industri 2 Digit dan Status Penanaman Modal di Kabupaten Sidoarjo	42
2.1	Jumlah Tenaga Kerja Menurut Kode Industri 2 Digit di Kabupaten Sidoarjo	43
3.1	Pengeluaran untuk Pekerja Produksi Menurut Kode Industri 2 Digit dan Jenis Pengeluaran di Kabupaten Sidoarjo	45
3.2	Pengeluaran untuk Pekerja Lainnya Menurut Kode Industri 2 Digit dan Jenis Pengeluaran di Kabupaten Sidoarjo	47
3.3	Pengeluaran untuk Pekerja Menurut Kode Industri 2 Digit dan Jenis Pengeluaran di Kabupaten Sidoarjo	49
4.1	Tenaga Listrik yang Dibangkitkan Sendiri, Dibeli, dan Dijual Menurut Kode Industri 2 Digit di Kabupaten Sidoarjo	51
5.1	Banyaknya Pemakaian Bahan Bakar dan Pelumas Menurut Kode Industri 2 Digit di Kabupaten Sidoarjo	52
6.1	Nilai Pemakaian Bahan Bakar dan Pelumas Menurut Kode Industri 2 Digit di Kabupaten Sidoarjo	54
7.1	Biaya Input Menurut Kode Industri 2 Digit di Kabupaten Sidoarjo	56
8.1	Nilai Output Menurut Kode Industri 2 Digit di Kabupaten Sidoarjo	58
9.1	Nilai Tambah Menurut Kode Industri 2 Digit di Kabupaten Sidoarjo	60
10.1	Nilai Pembelian/Penambahan, Pembuatan/ Perbaikan Besar Barang Modal Tetap Menurut Kode Industri 2 Digit di Kabupaten Sidoarjo	61
11.1	Nilai Penjualan/Pengurangan Barang Modal Tetap Menurut Kode Industri 2 Digit di Kabupaten Sidoarjo	63

DAFTAR LAMPIRAN

1	Kode Klasifikasi Industri	65
---	---------------------------	----

PENJELASAN UMUM

I. PENDAHULUAN

Publikasi Profil Industri Besar dan Sedang Kabupaten Sidoarjo merupakan publikasi baru yang diterbitkan dalam bentuk Tabel dan Uraian Ringkas. Tabel-tabel yang disajikan berupa tabel-tabel agregatif mengenai jumlah perusahaan, status permodalan, jumlah pekerja, pengeluaran untuk pekerja, tenaga listrik, bahan bakar yang digunakan, biaya input, nilai output, nilai tambah, dan jual beli barang modal tetap menurut golongan pokok (2 digit) berdasarkan struktur dan tata cara pemberian kode Klasifikasi Baku Lapangan Usaha Indonesia (KBLI) 2009.

II. RUANG LINGKUP

Perusahaan yang dicakup dalam publikasi ini adalah perusahaan industri pengolahan besar dan sedang, yaitu perusahaan yang mempunyai tenaga kerja 20 orang atau lebih, termasuk perusahaan industri yang baru mulai memproduksi secara komersial. Termasuk juga perusahaan/usaha yang melakukan kegiatan jasa industri dan pekerjaan pemasangan (*assembling*) dari bagian-bagian suatu barang.

III. PENGGUNAAN KLASIFIKASI INDUSTRI

Klasifikasi Industri yang digunakan dalam survei industri pengolahan ini adalah klasifikasi yang berdasar kepada *INTERNATIONAL STANDARD INDUSTRIAL CLASSIFICATION OF ECONOMIC ACTIVITIES (ISIC) revisi 4*, yang telah diadaptasi dan disesuaikan dengan kondisi di Indonesia dengan nama *KLASIFIKASI BAKU LAPANGAN USAHA INDONESIA (KBLI) 2009*.

Kode baku lapangan usaha suatu perusahaan Industri ditentukan berdasarkan produk utamanya, yaitu jenis komoditi yang dihasilkan dengan nilai paling besar. Apabila suatu perusahaan industri menghasilkan 2 (dua) jenis komoditi atau lebih dengan nilai yang sama maka produksi utama adalah komoditi yang dihasilkan dengan kuantitas terbesar.

IV. METODE PENGUMPULAN DATA

Pelaksanaan survei Industri ini dilakukan dengan cara memberikan daftar pertanyaan (*questionnaire*) kepada semua perusahaan industri pengolahan yang tergolong besar dan sedang yang tercatat dalam direktori industri BPS. Pencacahan dalam survei ini dilakukan secara lengkap.

V. KONSEP dan DEFINISI

- **Industri pengolahan** didefinisikan sebagai suatu kegiatan ekonomi yang melakukan kegiatan mengubah suatu barang dasar, baik secara mekanis, kimia, atau dengan tangan sehingga menjadi barang jadi atau barang setengah jadi dan atau dari barang yang kurang nilainya menjadi barang yang lebih tinggi nilainya, yang sifatnya lebih dekat kepada pemakai akhir. Termasuk dalam kegiatan ini adalah Jasa Industri dan pekerjaan perakitan.
- **Jasa industri** adalah kegiatan industri yang melayani keperluan pihak lain. Pada kegiatan ini bahan baku disediakan oleh pihak lain sedangkan pihak pengolah hanya melakukan pengolahannya dengan mendapat imbalan sebagai balas jasa (upah *makloon*). Contoh umumnya adalah perusahaan penggilingan padi yang melakukan kegiatan menggiling padi/gabah milik petani dengan imbalan tertentu.
- **Perusahaan atau usaha industri** adalah suatu kesatuan unit usaha yang melakukan kegiatan ekonomi, bertujuan menghasilkan barang atau jasa, terletak pada suatu bangunan atau lokasi tertentu dan, mengoperasikan catatan administrasi tersendiri mengenai produksi dan struktur biaya serta ada seorang atau lebih yang bertanggung jawab atas usaha tersebut.

Perusahaan Industri pengolahan dibagi dalam 4 (empat) golongan yaitu sebagai berikut:

Golongan Industri	Banyaknya Tenaga Kerja
Besar	100 orang atau lebih
Sedang	20- 99 orang
Kecil	5 – 19 orang
Rumah tangga	1 – 4 orang

Penggolongan perusahaan industri pengolahan ini semata-mata hanya didasarkan kepada banyaknya tenaga kerja yang bekerja, tanpa memperhatikan apakah perusahaan itu menggunakan mesin tenaga atau tidak, serta tanpa memperhatikan besarnya modal perusahaan itu. Penggolongan perusahaan industri pengolahan ini semata-mata hanya didasarkan kepada banyaknya tenaga kerja yang bekerja, tanpa memperhatikan apakah perusahaan itu menggunakan mesin tenaga atau tidak, serta tanpa memperhatikan besarnya modal perusahaan itu.

- **Status Permodalan** adalah status sumber modal yang ditanam, yang dapat berupa PMDN (Penanaman Modal Dalam Negeri), PMA (Penanaman Modal Asing) ataupun lainnya.
- **Pekerja** adalah semua orang yang biasanya bekerja di perusahaan/usaha tersebut.
- **Pekerja dibayar** adalah semua pekerja yang biasanya bekerja di perusahaan/usaha dengan menerima upah/gaji secara langsung dari perusahaan/usaha baik berupa uang maupun barang.
- **Pekerja Produksi** adalah pekerja yang langsung bekerja dalam proses produksi atau yang berhubungan dengan itu, yaitu yang ikut menangani dari mulai bahan-bahan masuk ke pabrik sampai dengan hasil produksinya keluar dari pabrik, misalnya: pengawas yang langsung mengawasi proses produksi, pengemudi *forklift* di pabrik, pekerja yang melayani, menjaga, dan memelihara mesin-mesin, dsb.
- **Pekerja Lainnya** adalah pekerja selain pekerja produksi, misalnya: pimpinan perusahaan, pegawai keuangan, pegawai administrasi, penjaga malam, dsb.
- **Pekerja Tidak Dibayar** biasanya adalah pekerja pemilik dan pekerja keluarga yang ikut aktif dalam perusahaan/usaha, akan tetapi tidak mendapat upah/gaji.

Sedangkan pekerja keluarga yang bekerja di perusahaan kurang dari sepertiga jam kerja normal, tidak dihitung sebagai pekerja.

- **Biaya Input** adalah biaya yang habis terpakai dalam proses produksi dalam suatu periode waktu tertentu.
- **Nilai Output** adalah nilai barang dan jasa yang dihasilkan dalam suatu periode waktu tertentu.
- **Nilai Tambah Bruto** merupakan produk dari proses produksi yang terdiri dari komponen-komponen:
 - faktor pendapatan,
 - penyusutan barang modal tetap, dan
 - pajak tak langsung netto.

Apabila penyusutan dikeluarkan dari nilai tambah bruto, maka akan diperoleh Nilai Tambah Netto.

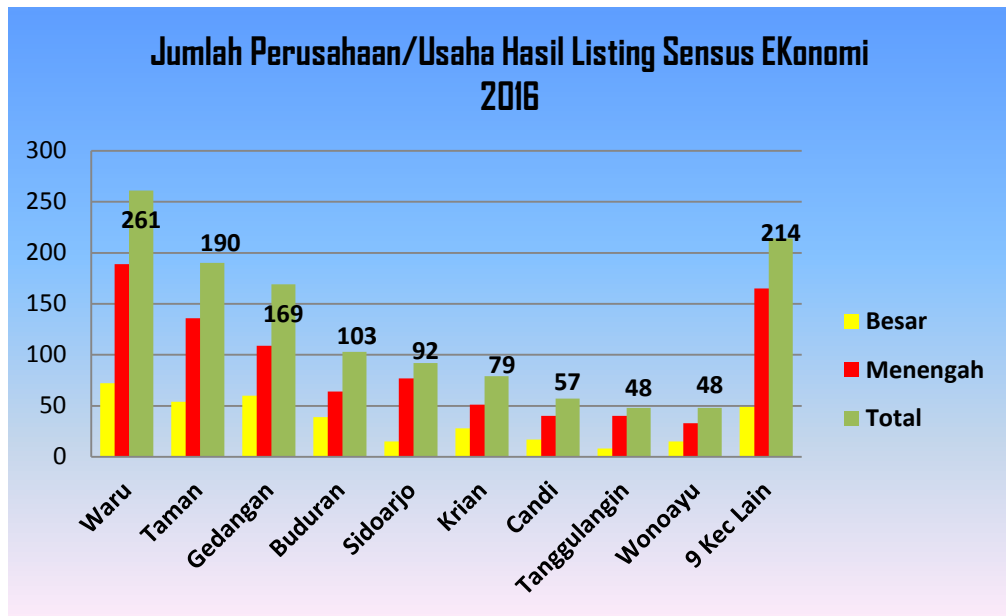
KARAKTERISTIK PENTING INDUSTRI BESAR DAN SEDANG

I. JUMLAH INDUSTRI BESAR DAN SEDANG HASIL LISTING SENSUS EKONOMI 2016

Pendataan Sensus Ekonomi 2016 (SE2016) dapat menjadi langkah awal untuk menakar kekuatan perekonomian Kabupaten Sidoarjo di luar sektor pertanian secara lengkap. Dari hasil SE2016, jumlah usaha/perusahaan di Kabupaten Sidoarjo tercatat 206.934 usaha/perusahaan. Angka ini meningkat 18,56 persen dibandingkan dengan hasil Sensus Ekonomi 2006 (SE06) yang jumlahnya sebanyak 174.528 usaha/perusahaan.

Berdasarkan hasil listing Sensus Ekonomi 2016 yang kategori industri, jumlah perusahaan usaha berskala besar dan sedang di Kabupaten Sidoarjo sebagai berikut :

Kecamatan	Skala Usaha		Total
	Besar	Sedang	
010 Tarik	2	7	9
020 Prambon	2	17	19
030 Krembung	1	10	11
040 Porong	0	17	17
050 Jabon	0	9	9
060 Tanggulangin	8	40	48
070 Candi	17	40	57
080 Tulangan	5	40	45
090 Wonoayu	15	33	48
100 Sukodono	8	25	33
110 Sidoarjo	15	77	92
120 Buduran	39	64	103
130 Sedati	15	17	32
140 Waru	72	189	261
150 Gedangan	60	109	169
160 Taman	54	136	190
170 Krian	28	51	79
180 Balongbendo	16	23	39
Total	357	904	1261

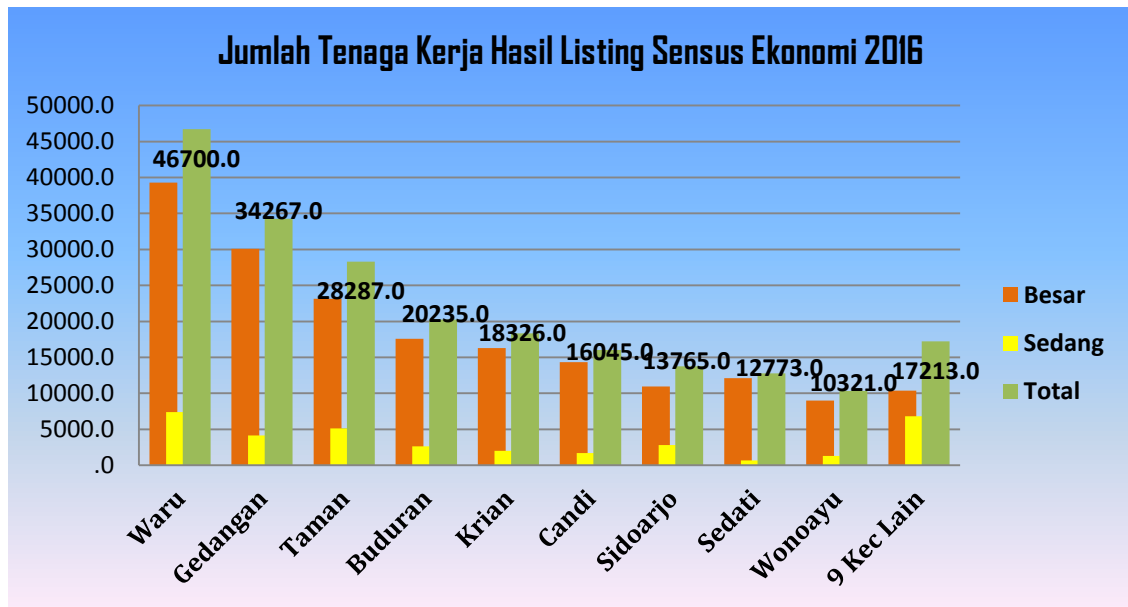


Jumlah perusahaan usaha berskala besar dan sedang berdasarkan hasil listing Sensus Ekonomi 2016 di Kabupaten Sidoarjo berjumlah 1.261 usaha, dengan rincian perusahaan usaha berskala besar sebanyak 357 usaha sedangkan perusahaan usaha berskala sedang sebanyak 904 usaha. Lima kecamatan dengan jumlah perusahaan usaha berskala besar adalah Kecamatan Waru sebanyak 72 usaha, Kecamatan Gedangan sebanyak 60 usaha, Kecamatan Taman sebanyak 54 usaha, Kecamatan Buduran sebanyak 39 usaha dan Kecamatan Krian sebanyak 28 usaha. Sedangkan ada lima kecamatan dengan jumlah perusahaan usaha berskala sedang adalah Kecamatan Waru sebanyak 189 usaha, Kecamatan Taman sebanyak 136 usaha, Kecamatan Gedangan sebanyak 109 usaha, Kecamatan Sidoarjo sebanyak 77 usaha dan Kecamatan Buduran sebanyak 64 usaha.

II. JUMLAH TENAGA KERJA INDUSTRI BESAR DAN SEDANG HASIL LISTING SENSUS EKONOMI 2016

Peta distribusi tenaga kerja dari pendataan Sensus Ekonomi 2016 (SE2016) menggambarkan hal yang serupa dengan jumlah usaha. Berdasarkan hasil listing Sensus Ekonomi 2016 yang kategori industry, jumlah tenaga kerja perusahaan usaha berskala besar dan sedang di Kabupaten Sidoarjo adalah sebagai berikut :

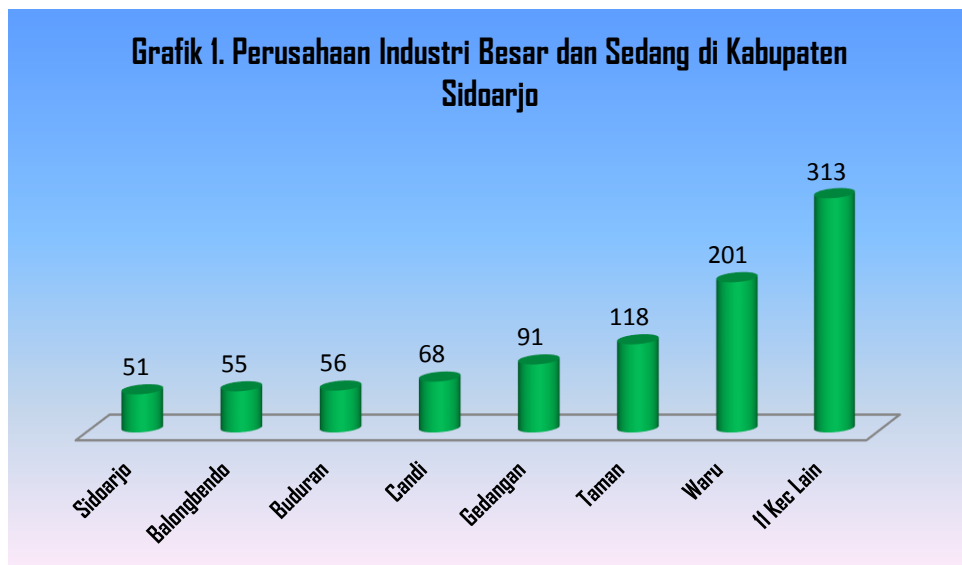
Kecamatan	Skala Usaha		Total
	Besar	Sedang	
010 Tarik	1.231	254	1.485
020 Prambon	405	666	1.071
030 Krembung	891	269	1.160
040 Porong	0	477	477
050 Jabon	0	270	270
060 Tanggulangin	1.610	1.550	3.160
070 Candi	14.348	1.697	16.045
080 Tulangan	1.290	1.407	2.697
090 Wonoayu	9.019	1.302	10.321
100 Sukodono	1.413	969	2.382
110 Sidoarjo	10.970	2.795	13.765
120 Buduran	17.582	2.653	20.235
130 Sedati	12.091	682	12.773
140 Waru	39.307	7.393	46.700
150 Gedangan	30.100	4.167	34.267
160 Taman	23.140	5.147	28.287
170 Krian	16.307	2.019	18.326
180 Balongbendo	3.550	961	4.511
Total	183.254	34.678	217.932



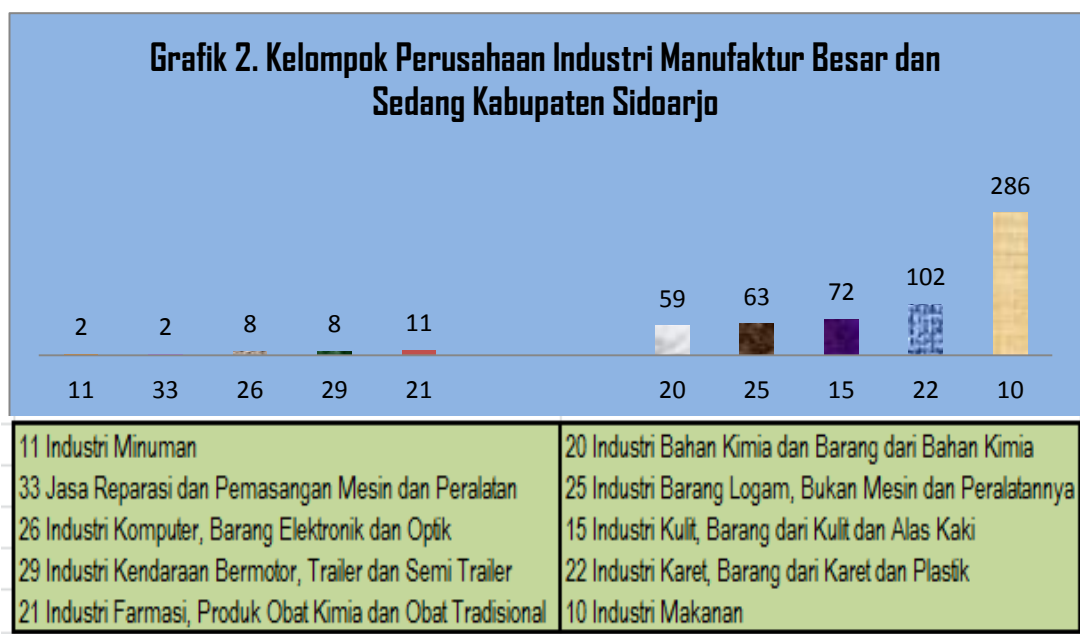
Jumlah tenaga kerja perusahaan usaha berskala besar dan sedang berdasarkan hasil listing Sensus Ekonomi 2016 di Kabupaten Sidoarjo berjumlah 217.932 orang, dengan rincian jumlah tenaga kerja perusahaan usaha berskala besar sebanyak 183.254 orang sedangkan jumlah tenaga kerja perusahaan usaha berskala sedang sebanyak 34.678 orang. Lima kecamatan dengan jumlah tenaga kerja perusahaan usaha berskala besar adalah Kecamatan Waru sebanyak 39.307 orang, Kecamatan Gedangan sebanyak 30.100 orang, Kecamatan Taman sebanyak 23.140 orang, Kecamatan Buduran sebanyak 17.582 orang dan Kecamatan Krian sebanyak 16.307 orang. Sedangkan ada lima kecamatan dengan jumlah tenaga kerja perusahaan usaha berskala sedang yaitu Kecamatan Waru sebanyak 7.393 orang, Kecamatan Taman sebanyak 5.147 orang, Kecamatan gedangan sebanyak 4.167 orang, Kecamatan sidoarjo sebanyak 2.795 orang dan Kecamatan Buduran sebanyak 2.653 orang.

III. JUMLAH PERUSAHAAN

Berdasarkan data yang ada di Badan Pusat Statistik (BPS) dari survei Industri Besar Sedang Tahunan pada tahun terakhir. Perusahaan Industri Besar dan Sedang di Kabupaten Sidoarjo berjumlah 953 perusahaan. Tujuh kecamatan dengan jumlah perusahaan industri besar dan sedang terbanyak adalah Kecamatan Sidoarjo, Kecamatan Balongbendo, Kecamatan Buduran, Kecamatan Candi, Kecamatan Gedangan Kecamatan Taman dan Kecamatan Waru di Kabupaten Sidoarjo.



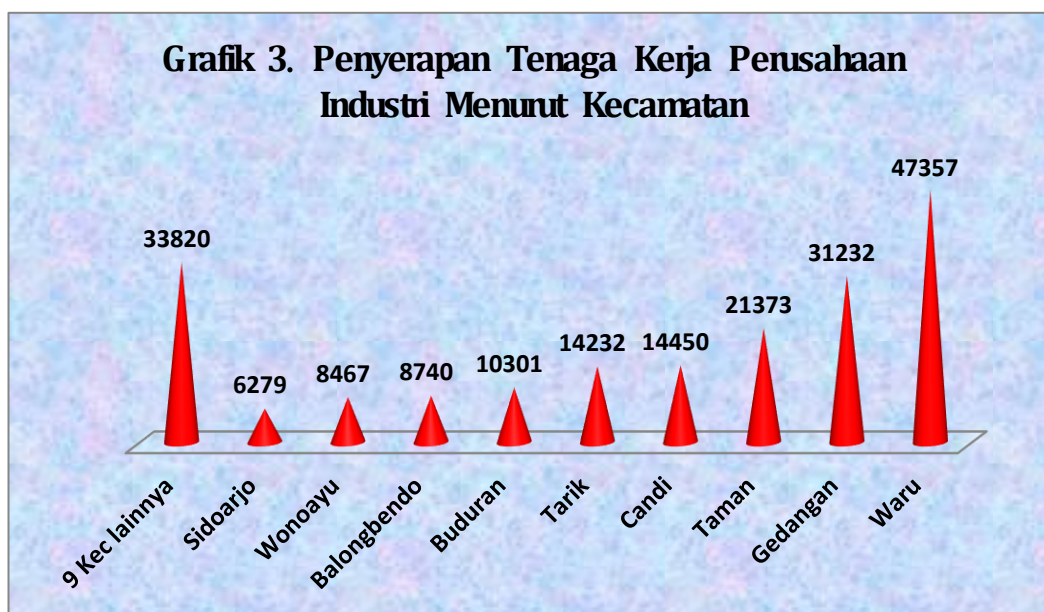
Kelompok industri besar dan sedang terbanyak masih didominasi oleh kelompok industri makanan, yaitu sebanyak 287 perusahaan (30,11 %), industri karet, barang dari kulit dan plastik sebanyak 102 perusahaan (10,70 %), dan industri kayu, barang dari kayu dan gabus (tidak termasuk furniture) dan barang anyaman dari bambu, rotan dan sejenisnya sebanyak 102 perusahaan (7,55 %), industri barang logam, bukan mesin dan peralatannya sebanyak 63 perusahaan (6,61 %), industri bahan kimia dan barang dari bahan kimia sebanyak 59 perusahaan (6,19 %).



Sedangkan kelompok industri jumlahnya paling sedikit adalah industri minuman sebanyak 2 perusahaan (0,20 %), industri komputer, barang elektronik dan optik sebanyak 8 perusahaan (0,83 %), industri kendaraan bermotor, trailer dan semi trailer sebanyak 8 perusahaan (0,83 %), industri farmasi, produk obat kimia dan obat tradisional sebanyak 11 perusahaan (1,15 %), dan industri makanan 14 perusahaan (1,46 %).

IV. TENAGA KERJA

Jumlah tenaga kerja yang terserap pada perusahaan industri besar dan sedang di Kabupaten Sidoarjo sebanyak 196.251 orang.



Perusahaan industri di Kecamatan Waru menyerap tenaga kerja paling banyak di Kabupaten Sidoarjo, yaitu 47.357 orang atau 24,13 %, kemudian Kecamatan Gedangan menyerap tenaga kerja 31.232 orang (15,91 %), Kecamatan Taman dengan jumlah tenaga kerja 21.373 orang (10,89 %), dan Kecamatan Candi dengan penyerapan tenaga kerja 14.450 orang (7,36 %). Sedangkan Perusahaan Industri dengan penyerapan tenaga kerja paling sedikit terdapat di Kecamatan Prambon yaitu 1.558 orang (0,79%), Kecamatan Wonoayu menyerap tenaga kerja 2.006 orang (1,02 %), Kecamatan Tulangan 2.008 orang (1,02 %), dan Kecamatan Porong dengan penyerapan tenaga kerja sebanyak 3.446 orang atau (1,75 %).

Grafik 4.10 Kelompok Perusahaan Industri Manufaktur Besar dan Sedang dengan Jumlah Tenaga Kerja Terbanyak di Kabupaten Sidoarjo



Bila diamati menurut kelompok industri, Penyerapan tenaga kerja terbanyak pada kelompok Industri Makanan yaitu 51.815 orang (26,40 %), Industri Karet, Barang dari Karet dan Plastik menyerap tenaga kerja sebanyak 27.775 orang (14,15 %), Industri Furnitur menyerap tenaga kerja sebanyak 22.966 orang (11,70 %), Industri Kertas dan Barang dari Kertas dengan jumlah tenaga kerja sebanyak 18.370 orang (9,36 %), dan Industri Kulit, Barang dari Kulit dan Alas Kaki menyerap tenaga kerja sebanyak 17.354 orang (8,84 %).

Kelompok industri dengan penyerapan tenaga kerja paling sedikit adalah kelompok Jasa Reparasi dan Pemasangan Mesin dan Peralatan dengan total tenaga kerja 48 orang (0,02 %), Industri Minuman dengan tenaga kerja 358 orang (0,18 %), Industri Mesin dan Peralatan ytdl menyerap tenaga kerja 948 orang (0,48 %), Industri Alat Angkutan lainnya dengan jumlah tenaga kerja 1.169 orang (0,59 %), dan Industri Computer, Barang Elektronik dan Optik menyerap tenaga kerja 1.225 orang (0,62 %).

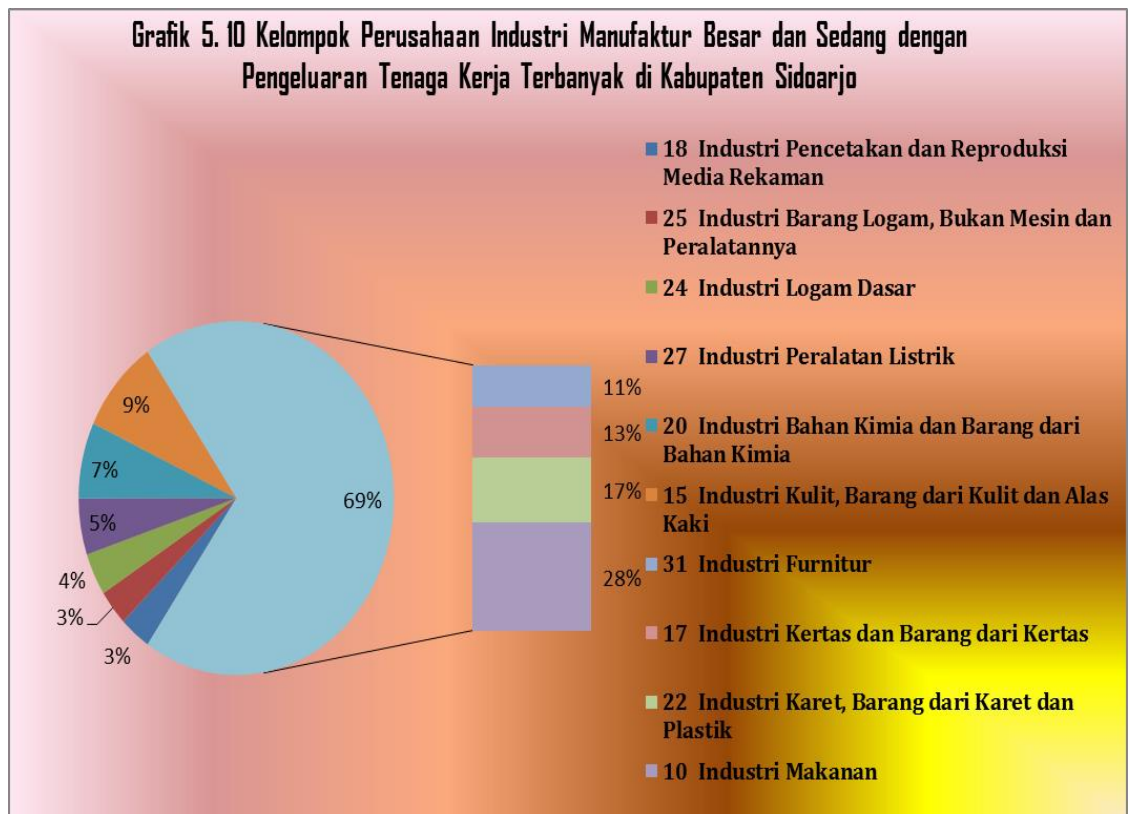
v. PENGELUARAN PEKERJA

Pengeluaran untuk pekerja terdiri dari komponen upah/gaji; upah lembur; hadiah/bonus dan sejenisnya; pensiun, tunjangan sosial, asuransi dan sejenisnya; dan tunjangan kecelakaan. Perusahaan Industri Besar Sedang di Kabupaten

Sidoarjo telah mengeluarkan dana sekitar 6,044 trilyun rupiah untuk pembiayaan tenaga kerja dalam melakukan proses produksi.

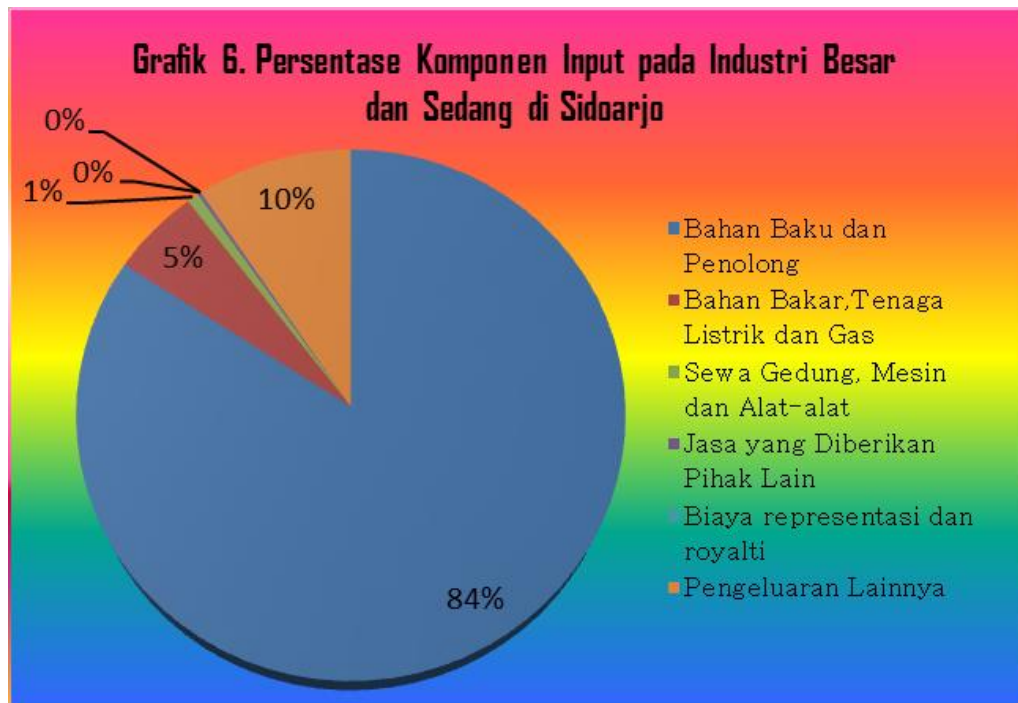
Upah/gaji merupakan komponen terbesar dalam struktur pengeluaran untuk pekerja, yaitu 79,57 persen kemudian upah lembur (13,62 %), hadiah/bonus, dan sejenisnya (3,67 %), sedangkan komponen pensiun, tunjangan sosial, asuransi dan sejenisnya sekitar 2,88 %, serta tunjangan kecelakaan sebesar 0,24 %.

Pengeluaran untuk tenaga kerja terbanyak terjadi pada kelompok industri makanan dengan nilai pengeluaran sebesar 1,45 trilyun rupiah (24,06 % dari total pengeluaran untuk tenaga kerja). Kelompok industri karet, barang dari karet dan plastik mengeluarkan ongkos untuk pekerjanya sebanyak 883 milyar (14,62 %), sedangkan pengeluaran untuk pekerja terkecil terjadi pada kelompok jasa reparasi dan pemasangan mesin dan peralatan dengan nilai pengeluaran sebesar 2,2 milyar rupiah (0,03 %), dan pengeluaran pada kelompok industri minuman sebesar 12,02 milyar rupiah (0,19 %).



VI. INPUT DAN OUTPUT

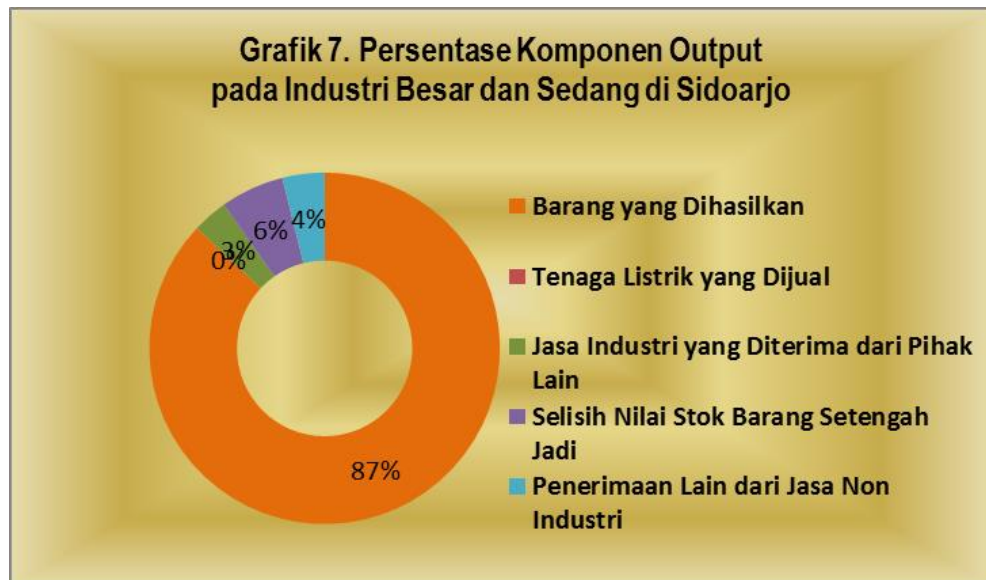
Komponen nilai input perusahaan industri besar dan sedang terdiri dari: bahan baku dan penolong; bahan bakar dan pelumas; tenaga listrik yang digunakan; pengeluaran untuk sewa gedung, mesin, serta alat-alat; jasa industri; biaya representasi dan royalti, dan biaya pengeluaran lainnya (*management fee, promosi/iklan, air, pos, telepon, fax, perjalanan dinas, pencegahan pencemaran lingkungan, biaya penelitian, dan biaya peningkatan SDM*).



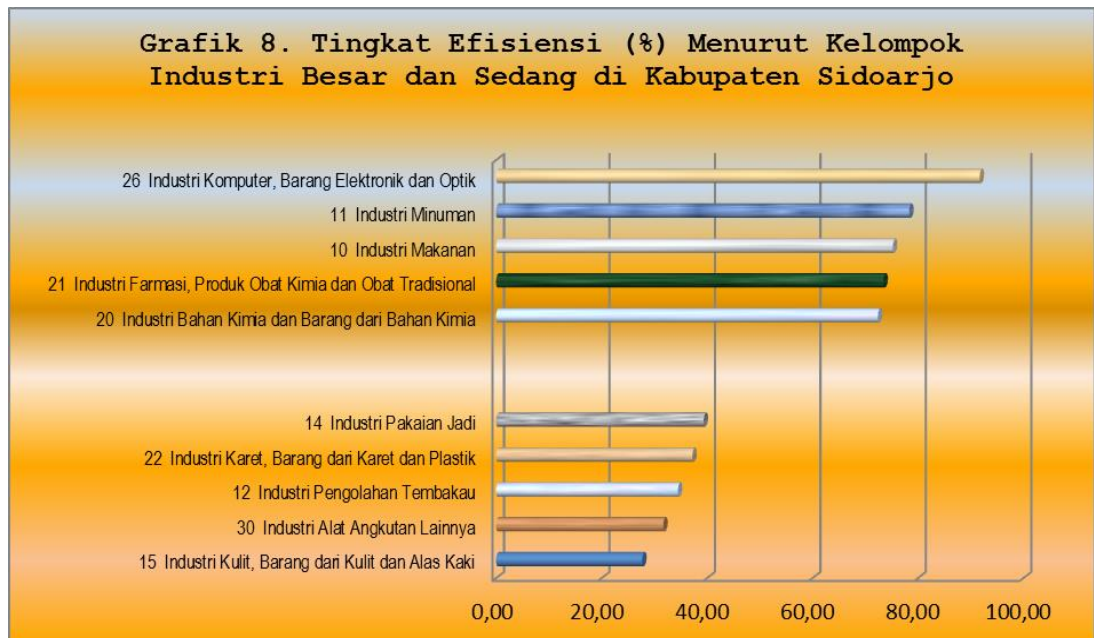
Besarnya biaya input yang dikeluarkan perusahaan industri besar dan sedang di Kabupaten Sidoarjo sebesar 65,05 trilyun rupiah. Pengeluaran untuk bahan baku dan penolong sebesar Sebanyak 54,73 trilyun rupiah atau 84,13 persen dari total biaya input.

Biaya input tertinggi menurut kelompok industri terjadi pada kelompok industri makanan, yaitu 26,01 trilyun rupiah atau 39,98 persen dari total biaya input; kelompok industri bahan kimia dan barang dari bahan kimia 6,56 trilyun rupiah (10,08 %); dan kelompok industri karet, barang dari karet dan plastik yaitu 4,68 trilyun rupiah (7,42 %); sedangkan biaya input terendah pada kelompok jasa reparasi dan pemasangan mesin dan peralatan yaitu sebesar 23,72 milyar rupiah atau sekitar 0,03 persen.

Dalam kegiatan industri ada hubungan yang saling berkaitan antara biaya input yang dikeluarkan dengan output yang dihasilkan. Komponen output meliputi: barang-barang yang dihasilkan, jasa industri yang diterima dari pihak lain, pendapatan lainnya, selisih nilai stok barang 1/2 jadi, dan nilai hasil penjualan listrik.

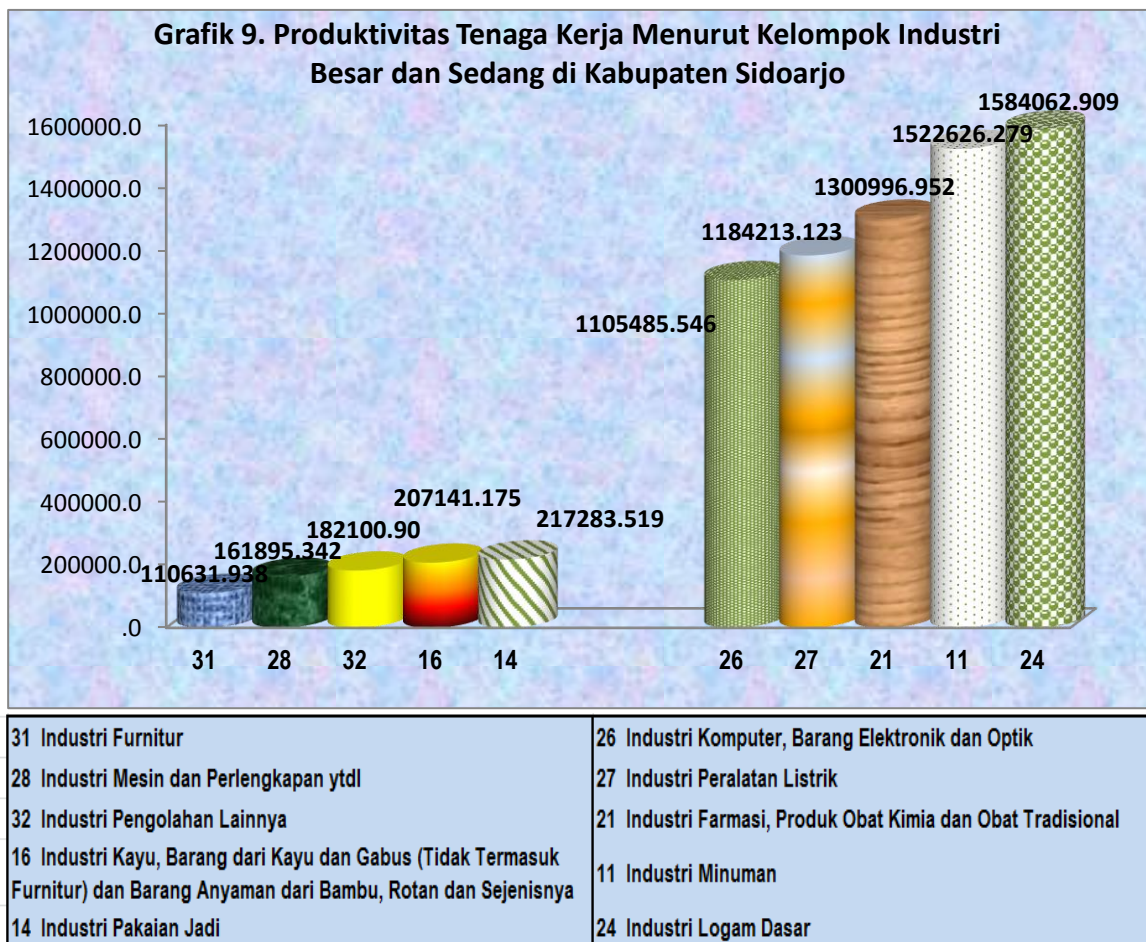


Nilai output industri besar dan sedang di Kabupaten Sidoarjo sebesar 109,87 trilyun rupiah. Sebagian besar nilai output tersebut berasal dari komponen nilai produksi barang yang dihasilkan, yaitu 95,59 trilyun rupiah atau 87,01 persen dari total nilai output. Bila diamati menurut kode industri, kelompok industri makanan mempunyai nilai output tertinggi yaitu 34,56 trilyun rupiah atau 31,46 persen terhadap total output. Industri karet, barang dari karet dan plastik dan industri kertas dan barang dari kertas menempati urutan kedua dan ketiga masing-masing sebesar 12,97 trilyun rupiah (11,80 %) dan 9,74 trilyun rupiah (8,87 %). Nilai output terkecil pada kelompok jasa reparasi dan pemasangan mesin dan peralatan, yaitu sebesar 39,36 milyar rupiah (0,03 %).



Rasio biaya input yang dikeluarkan suatu perusahaan industri terhadap nilai output yang dihasilkan, akan diperoleh nilai *efisiensi produksi*. Semakin kecil nilai rasio maka proses produksi yang dilakukan akan semakin efisien. Secara rata-rata, tingkat efisiensi produksi perusahaan industri di Kabupaten Sidoarjo sebesar 56,48 persen.

Kelompok industri kulit, barang dari kulit dan alas merupakan industri paling efisien dibandingkan dengan kelompok industri yang lain, dengan tingkat efisiensi sebesar 27,69 persen, industri alat angkutan lainnya memiliki rasio efisiensi produksi terendah kedua, yaitu sebesar 31,70 persen. Sedangkan kelompok industri komputer, barang elektronik dan optik memiliki angka efisiensi produksi tertinggi atau paling tidak efisien, yaitu 91,70 persen.



Jika nilai output yang diperoleh suatu perusahaan dibagi dengan jumlah tenaga kerja akan diperoleh angka **produktivitas tenaga kerja**. Secara keseluruhan, angka produktivitas tenaga kerja industri besar dan sedang di Kabupaten Sidoarjo pada kurang lebih sebesar 660,82 juta rupiah per tenaga kerja.

Produktivitas tenaga kerja tertinggi terjadi pada kategori industri logam dasar yaitu sebesar 1,58 milyar rupiah per tenaga kerja, sedangkan industri furnitur merupakan kategori dengan produktivitas tenaga kerja terendah yaitu sebesar 110,63 juta rupiah per tenaga kerja.

*Industri Besar dan
Sedang Menurut
Kecamatan*

Tabel 1.1 Jumlah Perusahaan Menurut Kecamatan dan Status Penanaman Modal di Kabupaten Sidoarjo

Kecamatan	Jumlah Perusahaan	Status Permodalan			
		PMDN	PMA	Lainnya	Jumlah
(1)	(2)	(3)	(4)	(5)	(6)
010 Tarik	7	2		5	7
020 Prambon	12	2		10	12
030 Krembung	24	2		22	24
040 Porong	31	1		30	31
050 Jabon	36	4		32	36
060 Tanggulangin	45	3	1	41	45
070 Candi	68	11		57	68
080 Tulangan	31	2		29	31
090 Wonoayu	38	3	4	31	38
100 Sukodono	24	7		17	24
110 Sidoarjo	51	9	1	41	51
120 Buduran	56	19	4	33	56
130 Sedati	21	5		16	21
140 Waru	201	59	11	131	201
150 Gedangan	91	34	6	51	91
160 Taman	118	49	4	65	118
170 Krian	44	12	1	31	44
180 Balongbendo	55	9		46	55
Jumlah	953	233	32	688	953

Tabel 2.1 Jumlah Tenaga Kerja Menurut Kecamatan di Kabupaten Sidoarjo

Kecamatan	Tenaga Kerja Produksi			Tenaga Kerja Lainnya		
	Laki-Laki	Perempuan	Jumlah	Laki-Laki	Perempuan	Jumlah
(1)	(2)	(3)	(4)	(5)	(6)	(7)
010 Tarik	7,940	3,268	11,208	2,700	314	3,014
020 Prambon	752	384	1,136	376	33	409
030 Krembung	1,845	2,464	4,309	434	167	601
040 Porong	1,561	1,442	3,003	250	181	431
050 Jabon	2,587	1,978	4,565	73	47	120
060 Tanggulangin	1,284	3,604	4,888	351	185	536
070 Candi	5,278	7,217	12,495	1,117	820	1,937
080 Tulangan	960	788	1,748	212	16	228
090 Wonoayu	2,938	4,040	6,978	688	789	1,477
100 Sukodono	1,243	561	1,804	134	63	197
110 Sidoarjo	1,788	3,717	5,505	418	336	754
120 Buduran	5,314	3,038	8,352	1,375	573	1,948
130 Sedati	3,147	1,934	5,081	323	268	591
140 Waru	24,054	14,391	38,445	4,399	4,301	8,700
150 Gedangan	13,983	12,189	26,172	3,062	1,963	5,025
160 Taman	10,351	7,483	17,834	2,290	1,242	3,532
170 Krian	2,555	879	3,434	421	184	605
180 Balongbendo	4,413	3,262	7,675	649	398	1,047
Jumlah	91,993	72,639	164,632	19,272	11,880	31,152

Lanjutan Tabel 2.1

Kecamatan	Tenaga Kerja Tidak Dibayar			Total Tenaga Kerja		
	Laki-Laki	Perempuan	Jumlah	Laki-Laki	Perempuan	Jumlah
(1)	(8)	(9)	(10)	(11)	(12)	(13)
010 Tarik	5	5	10	10,645	3,587	14,232
020 Prambon	7	6	13	1,135	423	1,558
030 Krembung	3	4	7	2,282	2,635	4,917
040 Porong	7	5	12	1,818	1,628	3,446
050 Jabon	14	7	21	2,674	2,032	4,706
060 Tanggulangin	20	6	26	1,655	3,795	5,450
070 Candi	11	7	18	6,406	8,044	14,450
080 Tulangan	21	11	32	1,193	815	2,008
090 Wonoayu	8	4	12	3,634	4,833	8,467
100 Sukodono	3	2	5	1,380	626	2,006
110 Sidoarjo	15	5	20	2,221	4,058	6,279
120 Buduran	1	0	1	6,690	3,611	10,301
130 Sedati	0	0	0	3,470	2,202	5,672
140 Waru	93	119	212	28,546	18,811	47,357
150 Gedangan	23	12	35	17,068	14,164	31,232
160 Taman	4	3	7	12,645	8,728	21,373
170 Krian	9	9	18	2,985	1,072	4,057
180 Balongbendo	13	5	18	5,075	3,665	8,740
Jumlah	257	210	467	111,522	84,729	196,251

Tabel 3.1

Pengeluaran untuk Pekerja Produksi Menurut Kecamatan dan Jenis Pengeluaran di Kabupaten Sidoarjo

Kecamatan	Pengeluaran untuk Pekerja Produksi (000 Rp)		
	Upah/Gaji	Upah Lembur	Hadiah/Bonus dan Sejenisnya
(1)	(2)	(3)	(4)
010 Tarik	224,911,143	283,222,074	53,775
020 Prambon	13,776,627	284,035	983,132
030 Krembung	71,667,254	929,503	80,960
040 Porong	45,155,042	2,934,328	463,879
050 Jabon	68,239,214	3,266,754	330,195
060 Tanggulangin	65,169,035	3,654,595	2,294,350
070 Candi	275,365,946	54,929,088	3,739,497
080 Tulangan	32,991,095	2,800,316	2,143,704
090 Wonoayu	162,071,503	4,007,239	2,425,111
100 Sukodono	44,677,661	5,238,462	411,046
110 Sidoarjo	101,763,240	8,225,022	4,904,092
120 Buduran	236,777,255	42,429,599	1,785,074
130 Sedati	83,014,623	1,991,199	5,284,615
140 Waru	1,029,511,352	79,066,778	54,198,065
150 Gedangan	529,293,343	81,661,543	19,460,673
160 Taman	453,435,412	112,280,790	24,161,512
170 Krian	77,279,272	6,514,675	5,111,660
180 Balongbendo	198,260,821	27,630,741	13,458,316
Jumlah	3,713,359,838	721,066,741	141,289,656

Lanjutan Tabel 3.1

Kecamatan	Pengeluaran untuk Pekerja Produksi (000 Rp)		
	Pensiun, Tunjangan Sosial, Asuransi & Sejenisnya	Tunjangan Kecelakaan	Jumlah
(1)	(5)	(6)	(7)
010 Tarik	0	0	508,186,992
020 Prambon	46,379	217	15,090,390
030 Krembung	1,400	0	72,679,117
040 Porong	0	0	48,553,249
050 Jabon	65,334	3,532	71,905,029
060 Tanggulangin	185,194	18,823	71,321,997
070 Candi	944,650	197,311	335,176,492
080 Tulangan	94,963	607,405	38,637,483
090 Wonoayu	1,439,887	48,584	169,992,324
100 Sukodono	0	64,018	50,391,187
110 Sidoarjo	5,080,307	15,778	119,988,439
120 Buduran	1,881,011	1,072,411	283,945,350
130 Sedati	962,821	210,116	91,463,374
140 Waru	78,220,911	5,467,613	1,246,464,719
150 Gedangan	12,205,921	1,678,379	644,299,859
160 Taman	31,620,259	226,471	621,724,444
170 Krian	313,645	271,069	89,490,321
180 Balongbendo	1,902,465	165,440	241,417,783
Jumlah	134,965,147	10,047,167	4,720,728,549

Tabel 3.2 Pengeluaran untuk Pekerja Lainnya Menurut Kecamatan dan Jenis Pengeluaran di Kabupaten Sidoarjo

Kecamatan	Pengeluaran untuk Pekerja Lainnya (000 Rp)		
	Upah/Gaji	Upah Lembur	Hadiah/Bonus dan Sejenisnya
(1)	(2)	(3)	(4)
010 Tarik	48,177,256	0	2,361
020 Prambon	4,650,012	102,234	502,422
030 Krembung	18,982,160	16,340	0
040 Porong	9,692,696	541,300	84,621
050 Jabon	3,126,997	33,692	18,573
060 Tanggulangin	12,839,006	244,958	408,721
070 Candi	62,338,087	8,128,370	1,098,966
080 Tulangan	5,946,016	2,256,396	675,992
090 Wonoayu	35,692,140	2,671,781	672,866
100 Sukodono	6,238,831	461,451	59,700
110 Sidoarjo	21,063,704	5,114,769	2,502,585
120 Buduran	61,927,846	1,788,707	2,876,823
130 Sedati	21,556,557	746,992	2,102,838
140 Waru	340,312,293	38,369,349	25,591,410
150 Gedangan	280,318,534	28,220,412	15,298,427
160 Taman	112,769,421	10,155,739	15,828,620
170 Krian	16,333,089	1,192,731	2,514,764
180 Balongbendo	34,361,950	2,204,208	10,334,455
Jumlah	1,096,326,595	102,249,429	80,574,144

Lanjutan Tabel 3.2

Kecamatan	Pengeluaran untuk Pekerja Lainnya (000 Rp)		
	Pensiun, Tunjangan Sosial, Asuransi & Sejenisnya	Tunjangan Kecelakaan	Jumlah
(1)	(5)	(6)	(7)
010 Tarik	0	0	48,179,617
020 Prambon	1,578	0	5,256,246
030 Krembung	0	0	18,998,500
040 Porong	0	0	10,318,617
050 Jabon	9,215	600	3,189,077
060 Tanggulangin	152,696	524	13,645,905
070 Candi	105,239	156,076	71,826,738
080 Tulangan	63,646	210,263	9,152,313
090 Wonoayu	824,198	74,618	39,935,603
100 Sukodono	0	0	6,759,982
110 Sidoarjo	417,356	4,022	29,102,436
120 Buduran	1,467,212	12,650	68,073,238
130 Sedati	247,155	79,717	24,733,259
140 Waru	13,536,693	3,445,547	421,255,292
150 Gedangan	9,801,685	591,356	334,230,414
160 Taman	9,371,055	87,347	148,212,182
170 Krian	2,145,000	0	22,185,584
180 Balongbendo	1,339,891	30,686	48,271,190
Jumlah	39,482,619	4,693,406	1,323,326,193

Tabel 3.3 Pengeluaran untuk Pekerja Menurut Kecamatan dan Jenis Pengeluaran di Kabupaten Sidoarjo

Kecamatan	Total Pengeluaran untuk Pekerja (000 Rp)		
	Upah/Gaji	Upah Lembur	Hadiah/Bonus dan Sejenisnya
(1)	(2)	(3)	(4)
010 Tarik	273,088,399	283,222,074	56,136
020 Prambon	18,426,639	386,269	1,485,554
030 Krembung	90,649,414	945,843	80,960
040 Porong	54,847,738	3,475,628	548,500
050 Jabon	71,366,211	3,300,446	348,768
060 Tanggulangin	78,008,041	3,899,553	2,703,071
070 Candi	337,704,033	63,057,458	4,838,463
080 Tulangan	38,937,111	5,056,712	2,819,696
090 Wonoayu	197,763,643	6,679,020	3,097,977
100 Sukodono	50,916,492	5,699,913	470,746
110 Sidoarjo	122,826,944	13,339,791	7,406,677
120 Buduran	298,705,101	44,218,306	4,661,897
130 Sedati	104,571,180	2,738,191	7,387,453
140 Waru	1,369,823,645	117,436,127	79,789,475
150 Gedangan	809,611,877	109,881,955	34,759,100
160 Taman	566,204,833	122,436,529	39,990,132
170 Krian	93,612,361	7,707,406	7,626,424
180 Balongbendo	232,622,771	29,834,949	23,792,771
Jumlah	4,809,686,433	823,316,170	221,863,800

Lanjutan Tabel 3.3

Kecamatan	Total Pengeluaran untuk Pekerja		
	Pensiun, Tunjangan Sosial, Asuransi & Sejenisnya	Tunjangan Kecelakaan	Jumlah
(1)	(5)	(6)	(7)
010 Tarik	0	0	556,366,609
020 Prambon	47,957	217	20,346,636
030 Krembung	1,400	0	91,677,617
040 Porong	0	0	58,871,866
050 Jabon	74,549	4,132	75,094,106
060 Tanggulangin	337,890	19,347	84,967,902
070 Candi	1,049,889	353,387	407,003,230
080 Tulangan	158,609	817,668	47,789,796
090 Wonoayu	2,264,085	123,202	209,927,927
100 Sukodono	0	64,018	57,151,169
110 Sidoarjo	5,497,663	19,800	149,090,875
120 Buduran	3,348,223	1,085,061	352,018,588
130 Sedati	1,209,976	289,833	116,196,633
140 Waru	91,757,604	8,913,160	1,667,720,011
150 Gedangan	22,007,606	2,269,735	978,530,273
160 Taman	40,991,314	313,818	769,936,626
170 Krian	2,458,645	271,069	111,675,905
180 Balongbendo	3,242,356	196,126	289,688,973
Jumlah	174,447,766	14,740,573	6,044,054,742

Tabel 4.1

Tenaga Listrik yang Dibangkitkan Sendiri, Dibeli, dan Dijual Menurut Kecamatan di Kabupaten Sidoarjo

Kecamatan	Produksi Sendiri (KWH)	Tenaga Listrik yang Dibeli		Tenaga Listrik yang Dijual	
		Banyaknya	Nilai (000) Rp	Banyaknya (KWH)	Nilai (000) Rp
(1)	(2)	(3)	(4)	(5)	(6)
010 Tarik	394,405	20,600,793	80,329,208	0	0
020 Prambon	20,696	575,244	1,677,930	0	0
030 Krembung	20,462	266,918	667,630	0	0
040 Porong	557,810	1,850,956	6,990,365	0	0
050 Jabon	88,184	1,163,594	4,232,283	35	164
060 Tanggulangin	16,967	2,424,949	7,402,553	74	364
070 Candi	381,610	19,302,250	68,578,659	48,000	72,000
080 Tulangan	0	483,967	1,027,175	0	0
090 Wonoayu	3,851,413	23,875,634	83,847,091	324	1,521
100 Sukodono	2,887,566	8,179,186	20,953,199	345,333	518,000
110 Sidoarjo	609,974	10,112,131	27,885,559	0	0
120 Buduran	2,026,922	29,204,379	78,140,258	0	0
130 Sedati	108,476	13,738,178	25,196,560	0	0
140 Waru	18,702,738	286,138,014	561,157,685	6,690	107,363
150 Gedangan	17,475,942	152,371,529	223,768,887	0	0
160 Taman	17,558,938	202,791,624	534,044,917	0	0
170 Krian	42,635	17,837,807	62,911,470	0	0
180 Balongbendo	1,543,079	64,335,969	230,633,874	0	0
Jumlah	66,287,817	855,253,122	2,019,445,303	400,456	699,412

Tabel 5.1

Banyaknya Pemakaian Bahan Bakar dan Pelumas Menurut Kecamatan di Kabupaten Sidoarjo

Kecamatan	Volume Pemakaian Bahan Bakar			
	Bensin Liter	Minyak Solar Liter	Minyak Tanah Liter	Batubara (KG)
(1)	(2)	(3)	(4)	(5)
010 Tarik	54,574	232,576	0	0
020 Prambon	49,836	122,430	226,682	275,756
030 Krembung	5,195	62,859	26,261	154
040 Porong	338,598	323,903	259,126	87,460
050 Jabon	241,880	286,698	191,329	20,307
060 Tanggulangin	441,959	144,465	8,862	1,838,235
070 Candi	205,424	10,650,523	6,433,339	15,394
080 Tulangan	37,243	11,062	0	0
090 Wonoayu	166,420	1,030,858	77,470	586,790
100 Sukodono	26,493	1,823,304	56,836	16,549
110 Sidoarjo	150,870	758,423	6,727	770,828
120 Buduran	403,136	1,623,641	18,340	383,524
130 Sedati	178,584	795,446	784	8,282
140 Waru	11,821,659	11,824,781	107,912	3,043,656
150 Gedangan	2,857,723	4,107,479	176,183	365,875
160 Taman	4,307,867	9,001,893	620,057	869,801
170 Krian	309,172	414,166	20,902	0
180 Balongbendo	964,094	1,587,876	61,225	9,763,357
Jumlah	22,560,727	44,802,383	8,292,035	18,045,968

Lanjutan Tabel 5.1

Kecamatan	Volume Pemakaian Bahan Bakar				
	Briket batubara (KG)	Gas PGN (M3)	Gas bukan dari PGN	LPG Liter	Pelumas Liter
(1)	(6)	(7)	(8)	(9)	(10)
010 Tarik	0	0	0	1,286	14,740
020 Prambon	84,213	157	0	9,526	28,705
030 Krembung	0	139	0	0	2,129
040 Porong	0	8,530	0	3,764	7,645
050 Jabon	0	1,385	0	78,847	5,108
060 Tanggulangin	19,516	2,430	0	42,307	6,026
070 Candi	0	24,651	74,025	10,959	224,214
080 Tulangan	0	0	0	16,216	768
090 Wonoayu	0	305,873	0	139,760	40,016
100 Sukodono	0	334,360	0	7,142	28,894
110 Sidoarjo	378,000	127,001	0	26,486	20,325
120 Buduran	0	2,449,221	623	43,913	29,089
130 Sedati	0	1,880	0	3,817	17,326
140 Waru	0	7,912,305	3,801	462,034	1,725,507
150 Gedangan	761	2,913,471	13,019	147,194	157,770
160 Taman	523,934	140,526,447	48,971	113,991	142,623
170 Krian	0	185,817	0	75,704	13,166
180 Balongbendo	31,965	1,612,570	4	15,089	77,014
Jumlah	1,038,389	156,406,237	140,443	1,198,035	2,541,065

Tabel 6.1 Nilai Pemakaian Bahan Bakar dan Pelumas Menurut Kecamatan di Kabupaten Sidoarjo

Kecamatan	Nilai Pemakaian Bahan Bakar (000 Rp)			
	Bensin	Minyak Solar	Minyak Tanah	Batubara
(1)	(2)	(3)	(4)	(5)
010 Tarik	464,368	1,998,624	0	0
020 Prambon	436,064	1,061,670	1,701,515	251,829
030 Krembung	34,553	461,383	208,778	510
040 Porong	2,819,362	2,736,187	2,074,700	289,491
050 Jabon	2,080,533	2,415,722	1,521,066	67,216
060 Tanggulangin	3,705,239	1,178,963	70,454	2,970,524
070 Candi	1,750,449	92,960,167	51,145,480	50,957
080 Tulangan	238,834	95,070	0	0
090 Wonoayu	1,443,375	7,760,845	615,891	686,360
100 Sukodono	185,337	14,224,609	451,851	54,782
110 Sidoarjo	1,104,019	6,069,596	60,586	2,551,438
120 Buduran	3,472,443	14,030,328	145,848	1,186,504
130 Sedati	1,364,247	5,731,388	6,230	27,412
140 Waru	57,713,216	102,330,442	721,910	10,936,401
150 Gedangan	24,599,879	31,658,583	1,559,316	457,922
160 Taman	37,389,584	80,313,524	4,933,776	1,436,570
170 Krian	2,697,079	3,606,753	166,179	0
180 Balongbendo	3,646,754	12,616,962	486,741	8,214,179
Jumlah	145,145,335	381,250,816	65,870,321	29,182,095

Lanjutan Tabel 6.1

Kecamatan	Nilai Pemakaian Bahan Bakar (000 Rp)						
	Briket batubara	Gas PGN	Gas bukan dari PGN	LPG	Bahan bakar lainnya	Pelumas	Jumlah
(1)	(6)	(7)	(8)	(9)	(10)	(11)	(12)
010 Tarik	0	0	0	43,412	36,471,247	620,075	39,597,726
020 Prambon	75,885	3,685	0	86,090	659,247	876,508	5,152,493
030 Krembung	0	3,260	0	0	21,071,385	90,663	21,870,532
040 Porong	0	200,461	0	127,011	1,879,691	318,592	10,445,495
050 Jabon	0	32,537	0	520,174	4,975,256	212,759	11,825,263
060 Tanggulangin	111,240	69,267	0	370,242	4,676,717	238,527	13,391,173
070 Candi	0	579,306	1,858,000	339,195	15,571,054	9,394,394	173,649,002
080 Tulangan	0	0	0	89,628	785,050	35,051	1,243,633
090 Wonoayu	0	2,157,644	0	1,127,964	1,580,276	852,929	16,225,284
100 Sukodono	0	3,385,725	0	233,074	1,110,086	247,636	19,893,100
110 Sidoarjo	1,343,672	2,947,131	0	345,533	1,495,192	757,930	16,675,097
120 Buduran	0	19,649,502	16,610	679,115	1,680,417	1,197,978	42,058,745
130 Sedati	0	44,189	0	34,230	28,154	540,007	7,775,857
140 Waru	22,477	105,158,393	25,359	7,062,339	10,259,991	22,015,137	316,245,665
150 Gedangan	4,340	40,422,753	192,827	1,468,126	68,678,177	6,423,914	175,465,837
160 Taman	686,822	201,818,186	11,548,872	3,832,655	85,470,010	5,608,471	433,038,470
170 Krian	0	3,310,590	0	1,647,193	136,007,135	440,996	147,875,925
180 Balongbendo	182,202	35,043,196	115	405,705	2,421,039	2,711,320	65,728,213
Jumlah	2,426,638	414,825,825	13,641,783	18,411,686	394,820,124	52,582,887	1,518,157,510

Tabel 7.1 Biaya Input Menurut Kecamatan di Kabupaten Sidoarjo

Kecamatan	Biaya Input (000 Rp)		
	Bahan Baku dan Penolong	Bahan Bakar, Tenaga Listrik dan Gas	Sewa Gedung, Mesin dan Alat-alat
(1)	(2)	(3)	(4)
010 Tarik	3,135,836,220	119,926,934	656,757
020 Prambon	212,080,382	6,830,423	149,429
030 Krembung	279,587,527	22,538,162	66,684
040 Porong	278,386,636	17,435,860	212,063
050 Jabon	338,502,066	16,057,546	53,967
060 Tanggulangin	544,957,467	20,793,726	85,227
070 Candi	2,912,601,043	242,227,661	4,267,051
080 Tulangan	856,678,670	2,270,808	0
090 Wonoayu	1,710,806,692	100,072,375	653,002
100 Sukodono	459,795,466	40,846,299	60,681
110 Sidoarjo	2,917,513,832	44,560,656	3,298,247
120 Buduran	5,092,211,341	120,199,003	5,111,587
130 Sedati	786,110,996	32,972,417	68,898,155
140 Waru	8,018,676,174	877,403,350	208,467,674
150 Gedangan	8,036,003,206	399,234,724	18,762,940
160 Taman	14,069,026,041	967,083,387	147,600,493
170 Krian	2,030,674,438	210,787,395	4,706,442
180 Balongbendo	3,056,016,355	296,362,087	6,370,360
Jumlah	54,735,464,552	3,537,602,813	469,420,759

Lanjutan Tabel 7.1

Kecamatan	Biaya Input (000 Rp)			
	Jasa yang Diberikan	Biaya representasi	Pengeluaran Lainnya	Jumlah
(1)	(5)	(6)	(7)	(8)
010 Tarik	400	0	4,704,935	3,261,125,246
020 Prambon	116,879	241,134	5,184,424	224,602,671
030 Krembung	13,458	91,152	9,899,306	312,196,289
040 Porong	846,261	0	15,578,770	312,459,590
050 Jabon	31,816	0	7,810,067	362,455,462
060 Tanggulangin	279,014	26,383	46,574,877	612,716,694
070 Candi	14,429,460	0	146,371,891	3,319,897,106
080 Tulangan	749	0	2,830,492	861,780,719
090 Wonoayu	108,145	58,110	45,381,693	1,857,080,017
100 Sukodono	568,977	42,800	11,358,030	512,672,253
110 Sidoarjo	870,857	0	80,047,690	3,046,291,282
120 Buduran	9,427,962	2,626	331,392,932	5,558,345,451
130 Sedati	299,517	400,000	27,369,188	916,050,273
140 Waru	30,456,061	1,989,925	743,231,562	9,880,224,746
150 Gedangan	7,056,555	4,874,198	766,482,670	9,232,414,293
160 Taman	34,505,224	1,536,727	3,556,792,698	18,776,544,570
170 Krian	546,021	183,685	50,333,484	2,297,231,465
180 Balongbendo	38,636,987	53,789	311,702,907	3,709,142,485
Jumlah	138,194,343	9,500,529	6,163,047,616	65,053,230,612

Tabel 8.1 Nilai Output Menurut Kecamatan di Kabupaten Sidoarjo

Kecamatan <i>District</i>	Nilai Output (000 Rp)		
	Barang yang Dihasilkan	Tenaga Listrik yang Dijual	Jasa Industri yang Diterima dari Pihak Lain
(1)	(2)	(3)	(4)
010 Tarik	7,891,076,991	0	2,374,974
020 Prambon	310,249,039	0	
030 Krembung	720,456,308	0	
040 Porong	598,597,404	0	
050 Jabon	679,111,553	164	
060 Tanggulangin	1,422,387,180	364	555,501
070 Candi	6,331,249,087	72,000	
080 Tulangan	1,411,086,901	0	
090 Wonoayu	2,435,189,980	1,521	4,061,013
100 Sukodono	716,429,306	518,000	12,000,000
110 Sidoarjo	4,026,234,711	0	23,828,849
120 Buduran	8,235,382,517	0	463,976,533
130 Sedati	1,527,677,471	0	337,064
140 Waru	16,532,157,556	107,363	1,153,285,282
150 Gedangan	13,442,053,829	0	30,484,907
160 Taman	21,344,010,736	0	20,879,879
170 Krian	2,733,783,443	0	
180 Balongbendo	5,238,019,640	0	1,862,665,195
Jumlah	95,595,153,652	699,412	3,574,449,197

Lanjutan Tabel 8.1

Kecamatan	Nilai Output (000 Rp)		
	Selisih Nilai Stok Barang Setengah Jadi	Penerimaan Lain dari Jasa Non Industri	Jumlah
(1)	(5)	(6)	(7)
010 Tarik		16,400	7,893,468,365
020 Prambon	(45,367)	80,280	310,283,952
030 Krembung			720,456,308
040 Porong	3,808,540		602,405,944
050 Jabon		989,100	680,100,817
060 Tanggulangin	37,215,475		1,460,158,520
070 Candi	292,702,257	10,317,590	6,634,340,934
080 Tulangan	(449,395)	12,000	1,410,649,506
090 Wonoayu	6,015,809	665,720,893	3,110,989,216
100 Sukodono	(28,350,583)	23,742,795	724,339,518
110 Sidoarjo	43,243,898	4,155,598	4,097,463,056
120 Buduran	19,118,956	21,060,955	8,739,538,961
130 Sedati	184,587,416	185,269,386	1,897,871,337
140 Waru	1,162,995,979	2,158,625,505	21,007,171,685
150 Gedangan	3,011,938,407	163,582,732	16,648,059,875
160 Taman	168,591,786	1,006,205,791	22,539,688,192
170 Krian	11,243,575	2,286,200	2,747,313,218
180 Balongbendo	1,523,941,139	21,197,667	8,645,823,641
Jumlah	6,436,557,892	4,263,262,892	109,870,123,045

Tabel 9.1 Nilai Tambah Menurut Kecamatan di Kabupaten Sidoarjo

Nilai (000 Rp)

Kecamatan	Nilai Tambah (harga pasar)	Pajak Tak Langsung	Nilai Tambah (biaya faktor produksi)
(1)	(2)	(3)	(4)
010 Tarik	4,632,343,119	3,231,283	4,629,111,836
020 Prambon	85,681,281	324,586	85,356,695
030 Krembung	408,260,019	65,260	408,194,759
040 Porong	289,946,354	630,775	289,315,579
050 Jabon	317,645,355	428,982	317,216,373
060 Tanggulangin	847,441,826	4,727,924	842,713,902
070 Candi	3,314,443,828	29,210,355	3,285,233,473
080 Tulangan	548,868,787	2,386,458	546,482,329
090 Wonoayu	1,253,909,199	2,817,786	1,251,091,413
100 Sukodono	211,667,265	628,816	211,038,449
110 Sidoarjo	1,051,171,774	3,473,500	1,047,698,274
120 Buduran	3,181,193,510	47,078,029	3,134,115,481
130 Sedati	981,821,064	9,841,970	971,979,094
140 Waru	11,126,946,939	90,997,101	11,035,949,838
150 Gedangan	7,415,645,582	222,107,361	7,193,538,221
160 Taman	3,763,143,622	71,829,802	3,691,313,820
170 Krian	450,081,753	4,970,777	445,110,976
180 Balongbendo	4,936,681,156	4,972,442	4,931,708,714
Jumlah	44,816,892,433	499,723,207	44,317,169,226

Tabel 10.1 Nilai Pembelian/Penambahan, Pembuatan/ Perbaikan Besar Barang Modal Tetap Menurut Kecamatan di Kabupaten Sidoarjo

Nilai (000 Rp)

Kecamatan	Pembelian/Penambahan dan Pembuatan/Perbaikan Besar		
	Tanah	Gedung	Mesin dan Perlengkapannya
(1)	(2)	(3)	(4)
010 Tarik	0	0	75,000
020 Prambon	0	0	0
030 Krembung	50,000	150,000	1,052,500
040 Porong	0	0	88,500
050 Jabon	0	0	0
060 Tanggulangin	217,500	1,152,932	84,887,162
070 Candi	912,417,310	1,318,766,581	32,383,296
080 Tulangan	175,000	65,000	35,000
090 Wonoayu	10,278,526	41,587,445	95,131,741
100 Sukodono	2,070,537,000	1,976,010,000	510,433,420
110 Sidoarjo	872,448	2,704,398	8,223,891,023
120 Buduran	70,832,852	6,388,109,245	19,859,716,533
130 Sedati	2,472,500	1,895,400	23,650,450
140 Waru	15,778,946,871	9,647,236,438	67,934,861,227
150 Gedangan	131,833,500	5,995,101,894	29,726,110,658
160 Taman	3,297,094	103,586,128	3,524,820,030
170 Krian	3,571,728	1,217,917	1,961,505
180 Balongbendo	9,818,081	74,540,742	34,704,705,759
Jumlah	18,995,320,410	25,552,124,120	164,723,803,804

Lanjutan Tabel 10.1

Kecamatan	Pembelian/Penambahan dan Pembuatan/Perbaikan Besar		
	Kendaraan	Modal Tetap Lainnya	Jumlah
(1)	(5)	(6)	(7)
010 Tarik	50,000	0	125,000
020 Prambon	0	0	0
030 Krembung	294,000	0	1,546,500
040 Porong	0	0	88,500
050 Jabon	0	0	0
060 Tanggulangin	201,433,628	13,162,885	300,854,107
070 Candi	944,574,029	2,279,431	3,210,420,647
080 Tulangan	45,000	0	320,000
090 Wonoayu	8,183,339	2,709,519	157,890,570
100 Sukodono	525,183,000	7,630,193,191	12,712,356,611
110 Sidoarjo	2,167,506	432,519	8,230,067,894
120 Buduran	544,558,556	3,951,149,418	30,814,366,604
130 Sedati	725,496	348,256	29,092,102
140 Waru	9,622,877,181	2,447,849,786	105,431,771,503
150 Gedangan	14,696,660	7,953,675,743	43,821,418,455
160 Taman	453,556,261	702,381,463	4,787,640,976
170 Krian	66,253	485,104	7,302,507
180 Balongbendo	181,253,704	1,978,880,752	36,949,199,038
Jumlah	12,499,664,613	24,683,548,067	246,454,461,014

Tabel 11.1 Nilai Penjualan/Pengurangan Barang Modal Tetap Menurut Kecamatan di Kabupaten Sidoarjo

Nilai (000 Rp)

Kecamatan	Penjualan/Pengurangan Barang Modal		
	Tanah	Gedung	Mesin dan Perengkapannya
(1)	(2)	(3)	(4)
010 Tarik	0	0	0
020 Prambon	0	0	0
030 Krembung	0	0	0
040 Porong	0	0	0
050 Jabon	0	0	0
060 Tanggulangin	0	0	0
070 Candi	0	245,440	1,899,008
080 Tulangan	0	0	0
090 Wonoayu	0	0	0
100 Sukodono	50,000	180,000	60,000
110 Sidoarjo	960,000	2,667,008	211,552
120 Buduran	0	391,936	85,000
130 Sedati	0	0	0
140 Waru	0	10,214,800	1,352,187,968
150 Gedangan	397,888	17,984	19,977,184
160 Taman	118,192	126,224	54,507,954
170 Krian	0	0	0
180 Balongbendo	52,000	3,796,404,408	35,517,433,240
Jumlah	1,578,080	3,810,247,800	36,946,361,906

Lanjutan Tabel 11.1

Kecamatan	Penjualan/Pengurangan Barang Modal		
	Kendaraan	Modal Tetap Lainnya	Jumlah
(1)	(5)	(6)	(7)
010 Tarik	0	0	0
020 Prambon	0	0	0
030 Krembung	0	0	0
040 Porong	0	0	0
050 Jabon	0	0	0
060 Tanggulangin	0	0	0
070 Candi	43,696	683,904	2,872,048
080 Tulangan	0	0	0
090 Wonoayu	0	0	0
100 Sukodono	10,000	0	300,000
110 Sidoarjo	464,786	92,512	4,395,858
120 Buduran	10,848,000	214,512	11,539,448
130 Sedati	0	0	0
140 Waru	854,451,168	139,741,048	2,356,594,984
150 Gedangan	2,140,376	84,004	22,617,436
160 Taman	6,941,784	3,193,976	64,888,130
170 Krian	0	0	0
180 Balongbendo	77,205,024	1,507,835,904	40,898,930,576
Jumlah	952,104,834	1,651,845,860	43,362,138,480

*Industri Besar dan
Sedang Menurut
Kode Industri 2 Digit*

Tabel 1.1 Jumlah Perusahaan Menurut Kode Industri 2 Digit dan Status Penanaman Modal di Kabupaten Sidoarjo

Kode Industri	Jumlah Perusahaan	Status Permodalan			
		PMDN	PMA	Lainnya	Jumlah
(1)	(2)	(3)	(4)	(5)	(6)
10	286	46	3	237	286
11	2	1		1	2
12	41	7		34	41
13	25	5	1	19	25
14	14	3		11	14
15	72	18	2	52	72
16	26	7	3	16	26
17	44	10	1	33	44
18	17	5		12	17
20	59	19	3	37	59
21	11	2		9	11
22	102	33	4	65	102
23	32	13	1	18	32
24	23	10	4	9	23
25	63	15	4	44	63
26	8	5		3	8
27	22	6	2	14	22
28	16	4		12	16
29	8	1	1	6	8
30	15	3		12	15
31	47	12	1	34	47
32	18	6	2	10	18
33	2	2			2
Jumlah	953	233	32	688	953

Tabel 2.1 Jumlah Tenaga Kerja Menurut Kode Industri 2 Digit di Kabupaten Sidoarjo

Kode Industri	Tenaga Kerja Produksi			Tenaga Kerja Lainnya		
	Laki-Laki	Perempuan	Jumlah	Laki-Laki	Perempuan	Jumlah
(1)	(2)	(3)	(4)	(5)	(6)	(7)
10	21,219	22,111	43,330	5,676	2,637	8,313
11	172	53	225	78	55	133
12	1,272	3,569	4,841	282	164	446
13	1,172	1,265	2,437	267	232	499
14	869	1,431	2,300	403	316	719
15	3,993	11,681	15,674	867	801	1,668
16	1,437	435	1,872	168	110	278
17	10,404	4,074	14,478	3,228	650	3,878
18	1,714	692	2,406	227	110	337
20	3,941	1,746	5,687	771	2,203	2,974
21	1,342	1,258	2,600	193	174	367
22	14,218	9,414	23,632	2,641	1,475	4,116
23	3,157	639	3,796	518	274	792
24	3,643	321	3,964	551	366	917
25	2,702	1,646	4,348	485	295	780
26	677	302	979	162	82	244
27	4,835	659	5,494	703	302	1,005
28	657	59	716	162	67	229
29	1,220	118	1,338	205	64	269
30	732	210	942	150	71	221
31	10,983	9,365	20,348	1,345	1,266	2,611
32	1,598	1,587	3,185	184	164	348
33	36	4	40	6	2	8
Jumlah	91,993	72,639	164,632	19,272	11,880	31,152

Lanjutan Tabel 2.1

Kode Industri	Tenaga Kerja Tidak Dibayar			Total Tenaga Kerja		
	Laki-Laki	Perempuan	Jumlah	Laki-Laki	Perempuan	Jumlah
(1)	(8)	(9)	(10)	(11)	(12)	(13)
10	109	63	172	27,004	24,811	51,815
11	0	0	0	250	108	358
12	8	2	10	1,562	3,735	5,297
13	3	2	5	1,442	1,499	2,941
14	1	0	1	1,273	1,747	3,020
15	8	4	12	4,868	12,486	17,354
16	3	0	3	1,608	545	2,153
17	7	7	14	13,639	4,731	18,370
18	0	0	0	1,941	802	2,743
20	63	103	166	4,775	4,052	8,827
21	2	1	3	1,537	1,433	2,970
22	17	10	27	16,876	10,899	27,775
23	6	1	7	3,681	914	4,595
24	0	1	1	4,194	688	4,882
25	15	7	22	3,202	1,948	5,150
26	1	1	2	840	385	1,225
27	2	1	3	5,540	962	6,502
28	2	1	3	821	127	948
29	1	0	1	1,426	182	1,608
30	4	2	6	886	283	1,169
31	4	3	7	12,332	10,634	22,966
32	1	1	2	1,783	1,752	3,535
33	0	0	0	42	6	48
Jumlah	257	210	467	111,522	84,729	196,251

Tabel 3.1 Pengeluaran untuk Pekerja Produksi Menurut Kode Industri 2 Digit dan Jenis Pengeluaran di Kabupaten Sidoarjo

Kode Industri	Pengeluaran untuk Pekerja Produksi (000 Rp)		
	Upah/Gaji	Upah Lembur	Hadiah/Bonus dan Sejenisnya
(1)	(2)	(3)	(4)
10	916,057,400	182,035,415	37,522,908
11	5,535,320	2,300,400	0
12	59,070,763	1,787,532	1,122,950
13	52,925,075	4,348,237	2,299,603
14	43,381,617	7,264,574	521,572
15	332,897,777	36,035,075	7,517,467
16	45,585,740	4,088,634	1,270,379
17	300,447,173	288,201,616	5,764,386
18	69,080,285	13,161,798	17,255,531
20	203,838,227	16,878,667	4,696,459
21	86,551,663	4,325,912	5,881,132
22	625,301,087	28,011,303	22,027,984
23	87,567,449	6,782,648	2,986,968
24	106,841,736	38,737,266	5,316,320
25	117,977,738	5,148,535	5,483,506
26	37,396,476	807,612	3,423,930
27	160,092,333	32,603,469	10,154,194
28	20,547,920	2,126,718	467,891
29	12,135,063	4,870,319	651,654
30	19,685,957	4,025,439	1,166,900
31	343,247,688	31,926,224	4,958,815
32	65,614,897	5,419,281	780,989
33	1,580,454	180,067	18,118
Jumlah	3,713,359,838	721,066,741	141,289,656

Lanjutan Tabel 3.1

Kode Industri	Pengeluaran untuk Pekerja Produksi (000 Rp)		
	Pensiun, Tunjangan Sosial, Asuransi & Sejenisnya	Tunjangan Kecelakaan	Jumlah
(1)	(5)	(6)	(7)
10	25,049,738	1,866,884	1,162,532,345
11	0	0	7,835,720
12	55,243	475	62,036,963
13	1,024,828	406,334	61,004,077
14	10,080,657	18,385	61,266,805
15	917,850	637,305	378,005,474
16	520,952	1	51,465,706
17	1,626,122	286,007	596,325,304
18	51,825,899	623,688	151,947,201
20	2,335,149	329,442	228,077,944
21	2,431,948	546,638	99,737,293
22	6,022,324	758,289	682,120,987
23	934,527	870,321	99,141,913
24	12,726,185	1,903,711	165,525,218
25	7,997,611	922,622	137,530,012
26	0	0	41,628,018
27	4,777,249	351,612	207,978,857
28	42,092	55,371	23,239,992
29	1,896,829	27,885	19,581,750
30	345,159	16,676	25,240,131
31	1,382,451	316,463	381,831,641
32	2,933,271	106,287	74,854,725
33	39,063	2,771	1,820,473
Jumlah	134,965,147	10,047,167	4,720,728,549

Tabel 3.2 Pengeluaran untuk Pekerja Lainnya Menurut Kode Industri 2 Digit dan Jenis Pengeluaran di Kabupaten Sidoarjo

Kode Industri	Pengeluaran untuk Pekerja Lainnya (000 Rp)		
	Upah/Gaji	Upah Lembur	Hadiah/Bonus dan Sejenisnya
(1)	(2)	(3)	(4)
10	219,451,233	30,100,836	29,203,082
11	3,186,560	1,000,000	0
12	8,444,599	57,998	183,289
13	13,127,490	1,176,631	1,354,297
14	17,005,152	2,268,961	220,126
15	58,643,143	5,120,432	967,779
16	11,415,282	458,504	55,467
17	79,952,178	1,178,840	1,902,914
18	12,302,712	1,237,648	884,050
20	116,342,001	7,775,210	7,097,992
21	15,168,910	2,885,660	4,910,134
22	165,915,503	11,635,577	17,393,871
23	21,529,204	2,043,367	606,676
24	26,530,627	3,520,465	1,771,225
25	23,926,151	3,580,047	1,503,964
26	15,302,752	972,728	3,370,258
27	49,993,054	4,812,407	3,322,649
28	7,936,085	433,002	296,236
29	48,563,876	18,763	903,346
30	13,058,538	176,712	198,167
31	155,679,320	15,210,604	1,966,002
32	12,413,118	6,563,970	2,457,602
33	439,107	21,067	5,018
Jumlah	1,096,326,595	102,249,429	80,574,144

Lanjutan Tabel 3.2

Kode Industri	Pengeluaran untuk Pekerja Lainnya (000 Rp)		
	Pensiun, Tunjangan Sosial, Asuransi & Sejenisnya	Tunjangan Kecelakaan	Jumlah
(1)	(5)	(6)	(7)
10	12,397,918	544,628	291,697,697
11	0	0	4,186,560
12	6,203	170	8,692,259
13	1,347,152	67,024	17,072,594
14	3,020,024	8,610	22,522,873
15	392,262	81,288	65,204,904
16	197,110	0	12,126,363
17	666,088	1,915	83,701,935
18	348,115	280,847	15,053,372
20	842,964	215,137	132,273,304
21	6,143,118	141,855	29,249,677
22	6,831,338	93,313	201,869,602
23	535,900	148,462	24,863,609
24	269,569	1,818,126	33,910,012
25	1,137,439	349,905	30,497,506
26	848,392	585,600	21,079,730
27	466,661	82,421	58,677,192
28	60,025	7,818	8,733,166
29	1,996,180	5,558	51,487,723
30	230,948	162	13,664,527
31	652,706	224,681	173,733,313
32	1,084,640	34,931	22,554,261
33	7,867	955	474,014
Jumlah	39,482,619	4,693,406	1,323,326,193

Tabel 3.3

Pengeluaran untuk Pekerja Menurut Kode Industri 2 Digit dan Jenis Pengeluaran di Kabupaten Sidoarjo

Kode Industri	Total Pengeluaran untuk Pekerja (000 Rp)		
	Upah/Gaji	Upah Lembur	Hadiah/Bonus dan Sejenisnya
(1)	(2)	(3)	(4)
10	1,135,508,633	212,136,251	66,725,990
11	8,721,880	3,300,400	0
12	67,515,362	1,845,530	1,306,239
13	66,052,565	5,524,868	3,653,900
14	60,386,769	9,533,535	741,698
15	391,540,920	41,155,507	8,485,246
16	57,001,022	4,547,138	1,325,846
17	380,399,351	289,380,456	7,667,300
18	81,382,997	14,399,446	18,139,581
20	320,180,228	24,653,877	11,794,451
21	101,720,573	7,211,572	10,791,266
22	791,216,590	39,646,880	39,421,855
23	109,096,653	8,826,015	3,593,644
24	133,372,363	42,257,731	7,087,545
25	141,903,889	8,728,582	6,987,470
26	52,699,228	1,780,340	6,794,188
27	210,085,387	37,415,876	13,476,843
28	28,484,005	2,559,720	764,127
29	60,698,939	4,889,082	1,555,000
30	32,744,495	4,202,151	1,365,067
31	498,927,008	47,136,828	6,924,817
32	78,028,015	11,983,251	3,238,591
33	2,019,561	201,134	23,136
Jumlah	4,809,686,433	823,316,170	221,863,800

Lanjutan Tabel 3.3

Kode Industri	Total Pengeluaran untuk Pekerja (000 Rp)		
	Pensiun, Tunjangan Sosial, Asuransi & Sejenisnya	Tunjangan Kecelakaan	Jumlah
(1)	(5)	(6)	(7)
10	37,447,656	2,411,512	1,454,230,042
11	0	0	12,022,280
12	61,446	645	70,729,222
13	2,371,980	473,358	78,076,671
14	13,100,681	26,995	83,789,678
15	1,310,112	718,593	443,210,378
16	718,062	1	63,592,069
17	2,292,210	287,922	680,027,239
18	52,174,014	904,535	167,000,573
20	3,178,113	544,579	360,351,248
21	8,575,066	688,493	128,986,970
22	12,853,662	851,602	883,990,589
23	1,470,427	1,018,783	124,005,522
24	12,995,754	3,721,837	199,435,230
25	9,135,050	1,272,527	168,027,518
26	848,392	585,600	62,707,748
27	5,243,910	434,033	266,656,049
28	102,117	63,189	31,973,158
29	3,893,009	33,443	71,069,473
30	576,107	16,838	38,904,658
31	2,035,157	541,144	555,564,954
32	4,017,911	141,218	97,408,986
33	46,930	3,726	2,294,487
Jumlah	174,447,766	14,740,573	6,044,054,742

Tabel 4.1 Tenaga Listrik yang Dibangkitkan Sendiri, Dibeli, dan Dijual Menurut Kode Industri 2 Digit di Kabupaten Sidoarjo

Kode Industri	Produksi Sendiri (KWH)	Tenaga Listrik yang Dibeli		Tenaga Listrik yang Dijual	
		Banyaknya	Nilai (000) Rp	Banyaknya (KWH)	Nilai (000) Rp
(1)	(2)	(3)	(4)	(5)	(6)
10	30,811,161	151,128,970	426,476,775	48,324	73,521
11		2,363,560	3,583,010	0	0
12	52,376	1,389,127	4,451,868	35	164
13	182,627	20,251,349	75,285,176	74	364
14	3,696,231	2,477,802	9,244,070	190	893
15	556,910	18,412,676	43,425,092	0	0
16	1,932,640	10,720,661	31,617,877	0	0
17	504,376	23,190,019	51,859,702	0	0
18	24,736	12,310,354	44,975,812	0	0
20	4,481,204	89,465,662	294,816,149	0	0
21	0	13,070,099	58,669,362	0	0
22	2,775,158	86,453,830	279,851,558	0	0
23	1,212,760	8,093,743	17,626,693	0	0
24	2,613,745	204,594,744	246,378,311	0	0
25	3,723,883	11,103,054	24,888,450	0	0
26	7,796	893,195	1,784,541	0	0
27	12,884,470	147,248,631	251,670,370	0	0
28	130,000	1,430,430	3,793,123	0	0
29	3,009	6,096,727	23,558,111	345,333	518,000
30	10,238	1,898,111	6,789,449	0	0
31	364,679	33,119,214	97,460,026	0	0
32	306,434	9,200,320	19,895,489	6,500	106,470
33	13,384	340,844	1,344,289	0	0
Jumlah	66,287,817	855,253,122	2,019,445,303	400,456	699,412

Tabel 5.1 Banyaknya Pemakaian Bahan Bakar dan Pelumas Menurut Kode Industri 2 Digit di Kabupaten Sidoarjo

Kode Industri	Volume Pemakaian Bahan Bakar			
	Bensin Liter	Minyak Solar Liter	Minyak Tanah Liter	Batubara (KG)
(1)	(2)	(3)	(4)	(5)
10	1,190,734	11,833,993	7,390,339	13,749,653
11	75	86,603	495	0
12	319,067	790,446	3,772	0
13	130,437	983,079	68,812	692,444
14	220,696	356,894	59,504	1,854
15	926,563	1,436,203	2,137	319,401
16	48,349	591,202	1,339	0
17	531,474	1,354,163	5,270	173,826
18	10,644,591	533,314	8,659	0
20	1,789,109	4,831,552	64,240	980,057
21	251,199	90,259	6,339	0
22	720,597	10,024,106	437,250	125,192
23	52,668	5,681,830	4,153	0
24	356,399	1,026,656	41,876	1,362,100
25	412,448	995,040	12,882	5,499
26	17,622	92,413	216	0
27	4,505,277	2,306,326	86,669	0
28	46,387	150,829	21,310	0
29	89,224	61,651	53	187
30	33,584	275,709	16	625,723
31	163,807	1,042,903	75,280	1,287
32	97,903	232,134	1,424	0
33	12,517	25,078	0	8,745
Jumlah	22,560,727	44,802,383	8,292,035	18,045,968

Lanjutan Tabel 5.1

Kode Industri	Volume Pemakaian Bahan Bakar				
	Briket batubara (KG)	Gas PGN (M3)	Gas bukan dari PGN (M3)	LPG Liter	Pelumas Liter
(1)	(6)	(7)	(8)	(9)	(10)
10	928,686	17,770,091	135,417	447,799	412,947
11	0	40,733	0	0	35
12	0	0	0	386	18,833
13	109,703	59,905	369	13,831	34,767
14	0	384	0	40	4,240
15	0	8,827	0	110,756	24,728
16	0	213	0	1,111	20,083
17	0	89,943	0	1,137	22,048
18	0	25,781	0	3,544	11,364
20	0	1,932,462	0	113,131	56,876
21	0	396,951	0	1,050	2,403
22	0	195,491	3,868	77,340	132,207
23	0	1,102,201	0	9,377	692,145
24	0	129,706,409	0	163,556	61,788
25	0	235,828	0	118,300	37,759
26	0	0	0	9,754	1,571
27	0	4,571,299	0	62,585	956,367
28	0	7,568	166	4,240	1,815
29	0	153,174	0	759	5,688
30	0	34,316	0	14,431	5,731
31	0	30	0	941	33,199
32	0	72,161	623	41,054	3,116
33	0	2,470	0	2,913	1,355
Jumlah	1,038,389	156,406,237	140,443	1,198,035	2,541,065

Tabel 6.1 Nilai Pemakaian Bahan Bakar dan Pelumas Menurut Kode Industri 2 Digitt di Kabupaten Sidoarjo

Kode Industri	Nilai Pemakaian Bahan Bakar (000 Rp)			
	Bensin	Minyak Solar	Minyak Tanah	Batubara
(1)	(2)	(3)	(4)	(5)
10	9,863,796	102,571,411	58,667,652	17,356,947
11	555	601,780	4,950	0
12	2,700,671	6,786,143	29,978	0
13	1,106,259	8,407,518	551,651	2,184,325
14	1,928,592	2,982,416	476,156	6,138
15	3,171,605	7,087,607	18,771	304,092
16	343,695	5,037,445	10,645	0
17	4,535,734	10,692,027	42,416	542,614
18	48,445,337	4,158,959	68,837	0
20	15,614,231	41,958,713	511,613	892,278
21	2,146,929	699,695	50,396	0
22	6,004,559	87,151,426	3,475,855	414,383
23	402,821	50,685,153	33,016	0
24	2,966,965	9,330,571	196,403	5,370,450
25	3,284,971	8,477,354	102,163	5,903
26	107,785	753,085	1,717	0
27	39,414,303	18,636,564	847,672	0
28	357,599	1,216,389	169,417	0
29	727,067	470,990	422	618
30	261,220	2,404,875	131	2,071,144
31	1,318,310	8,929,841	598,486	4,258
32	332,803	1,991,418	11,974	0
33	109,528	219,436	0	28,945
Jumlah	145,145,335	381,250,816	65,870,321	29,182,095

Lanjutan Tabel 6.1

Kode Industri	Nilai Pemakaian Bahan Bakar (000 Rp)						
	Briket batubara	Gas PGN	Gas bukan dari PGN	LPG	Bahan bakar lainnya	Pelumas	Jumlah
(1)	(6)	(7)	(8)	(9)	(10)	(11)	(12)
10	1,801,327	196,913,454	10,933,813	7,961,536	119,113,530	17,215,223	542,398,689
11	0	1,629,327	0	0	0	875	2,237,487
12	0	0	0	4,875	379,745	798,380	10,699,792
13	625,311	1,614,993	2,261,789	168,658	346,903	1,389,281	18,656,688
14	0	9,019	0	1,365	15,381	173,347	5,592,414
15	0	188,725	0	674,506	516,789	854,473	12,816,568
16	0	5,006	0	14,393	1,631,686	690,615	7,733,485
17	0	661,419	0	10,356	36,596,379	762,236	53,843,181
18	0	257,816	0	41,918	13,487,635	429,439	66,889,941
20	0	45,704,643	0	3,446,382	2,841,233	1,945,106	112,914,199
21	0	11,005,336	0	5,250	1	88,938	13,996,545
22	0	4,362,740	52,094	1,476,202	33,658,840	4,102,107	140,698,206
23	0	20,708,219	0	293,652	12,437,505	9,890,344	94,450,710
24	0	50,661,855	0	1,466,709	167,857,394	2,711,401	240,561,748
25	0	3,179,330	0	875,868	2,591,980	1,419,434	19,937,003
26	0	0	0	48,774	0	53,070	964,431
27	0	72,758,993	0	1,167,666	2,831,979	9,043,091	144,700,268
28	0	60,704	377,477	38,011	0	67,195	2,286,792
29	0	3,599,595	0	11,081	5,375	181,346	4,996,494
30	0	806,421	0	291,284	219,275	239,071	6,293,421
31	0	711	0	31,709	269,228	348,510	11,501,053
32	0	639,485	16,610	283,191	5,784	122,523	3,403,788
33	0	58,034	0	98,300	13,482	56,882	584,607
Jumlah	2,426,638	414,825,825	13,641,783	18,411,686	394,820,124	52,582,887	1,518,157,510

Tabel 7.1 Biaya Input Menurut Kode Industri 2 Digit di Kabupaten Sidoarjo

Kode Industri	Biaya Input (000 Rp)		
	Bahan Baku dan Penolong	Bahan Bakar, Tenaga Listrik dan Gas	Sewa Gedung, Mesin dan Alat-alat
(1)	(2)	(3)	(4)
10	21,522,050,156	968,875,464	182,977,664
11	420,815,042	5,820,497	0
12	743,660,506	15,151,660	36,815
13	760,763,404	93,941,864	1,410,212
14	226,891,172	14,836,484	138,758
15	1,498,657,716	56,241,660	75,310,948
16	196,029,815	39,351,362	2,510,171
17	3,702,185,104	105,702,883	1,308,138
18	871,850,980	111,865,753	2,669,867
20	5,421,922,219	407,730,348	124,618,967
21	2,589,525,359	72,665,907	6,919,033
22	3,978,229,884	420,549,764	17,614,074
23	496,021,340	112,077,403	14,340,768
24	3,956,937,027	486,940,059	15,632,998
25	838,826,254	44,825,453	2,512,042
26	1,208,234,207	2,748,972	501,367
27	4,051,642,913	396,370,638	5,695,002
28	85,072,144	6,079,915	767,638
29	588,316,957	28,554,605	19,201
30	163,820,531	13,082,870	161,838
31	1,183,334,314	108,961,079	12,704,179
32	210,304,894	23,299,277	1,430,016
33	20,372,614	1,928,896	141,063
Jumlah	54,735,464,552	3,537,602,813	469,420,759

Lanjutan Tabel 7.1

Kode Industri	Biaya Input (000 Rp)			
	Jasa yang Diberikan	Biaya representasi	Pengeluaran Lainnya	Jumlah
(1)	(5)	(6)	(7)	(8)
10	16,630,118	745,617	3,320,827,748	26,012,106,767
11	0	0	437,214	427,072,753
12	7,475,912	0	64,013,235	830,338,128
13	1,237,117	509,037	61,062,255	918,923,889
14	222,791	86,400	16,148,846	258,324,451
15	3,127,772	84,376	165,470,296	1,798,892,768
16	2,584,783	0	42,530,317	283,006,448
17	10,006,486	127,483	43,714,819	3,863,044,913
18	4,997,179	45,000	61,348,152	1,052,776,931
20	872,801	838,032	606,011,386	6,561,993,753
21	437,523	96,739	169,343,650	2,838,988,211
22	35,296,616	205,132	376,982,238	4,828,877,708
23	7,585,399	257,517	112,696,580	742,979,007
24	197,633	572,342	219,796,246	4,680,076,305
25	1,005,974	304,103	80,041,018	967,514,844
26	0	386,481	30,010,346	1,241,881,373
27	41,528,411	4,825,470	267,495,823	4,767,558,257
28	356,532	800	10,864,630	103,141,659
29	368,428	4,000	2,351,805	619,614,996
30	1,558,341	0	7,582,156	186,205,736
31	1,812,020	400,000	475,039,868	1,782,251,460
32	831,176	12,000	28,055,491	263,932,854
33	61,331	0	1,223,497	23,727,401
Jumlah	138,194,343	9,500,529	6,163,047,616	65,053,230,612

Tabel 8.1 Nilai Output Menurut Kode Industri 2 Digit di Kabupaten Sidoarjo

Kode Industri	Nilai Output (000 Rp)		
	Barang yang Dihasilkan	Tenaga Listrik yang Dijual	Jasa Industri yang Diterima dari Pihak Lain
(1)	(2)	(3)	(4)
10	32,576,361,853	73,521	274,854,656
11	545,016,600	0	
12	2,384,047,516	164	20,139,741
13	1,421,224,912	364	301,200
14	656,859,470	893	
15	3,726,592,191	0	1,867,426,402
16	405,514,432	0	5,600,000
17	8,788,281,665	0	1,156,730
18	2,250,008,189	0	1,287,500
20	8,838,203,918	0	183,053,844
21	3,384,319,948	0	
22	8,322,986,145	0	942,718,012
23	1,094,442,918	0	2,746,800
24	6,703,804,766	0	1,650,000
25	1,521,847,605	0	230,032,674
26	1,349,890,922	0	2,089,323
27	6,895,228,397	0	12,274,500
28	152,076,527	0	1,578,650
29	1,108,136,472	518,000	25,000
30	428,330,542	0	862,415
31	2,393,315,255	0	324,750
32	609,295,397	106,470	26,327,000
33	39,368,012	0	
Jumlah	95,595,153,652	699,412	3,574,449,197

Lanjutan Tabel 8.1

Kode Industri	Nilai Output (000 Rp)		
	Selisih Nilai Stok Barang Setengah Jadi	Penerimaan Lain dari Jasa Non Industri	Jumlah
(1)	(5)	(6)	(7)
10	57,560,507	1,656,820,294	34,565,670,831
11	83,608		545,100,208
12	(449,395)	3,936,403	2,407,674,429
13	1,230,625	17,122,514	1,439,879,615
14	(664,135)		656,196,228
15	590,057,619	311,348,158	6,495,424,370
16	34,785,518	75,000	445,974,950
17	402,949,415	556,602,543	9,748,990,353
18	184,489,007	185,872,950	2,621,657,646
20	5,839,566	33,860,417	9,060,957,745
21	274,127,000	205,514,000	3,863,960,948
22	3,165,775,913	541,747,340	12,973,227,410
23	19,486,272	1,403,114	1,118,079,104
24	841,999,226	185,941,131	7,733,395,123
25	39,378	314,013,151	2,065,932,808
26	1,915,132	324,417	1,354,219,794
27	791,680,030	570,800	7,699,753,727
28	(387,193)	208,800	153,476,784
29	24,780	601,126	1,109,305,378
30	2,844,850	155,340,000	587,377,807
31	55,884,431	91,248,659	2,540,773,095
32	7,285,738	712,075	643,726,680
33			39,368,012
Jumlah	6,436,557,892	4,263,262,892	109,870,123,045

Tabel 9.1 Nilai Tambah Menurut Kode Industri 2 Digit di Kabupaten Sidoarjo

Nilai (000 Rp)

Kode Industri	Nilai Tambah (harga pasar)	Pajak Tak Langsung	Nilai Tambah (biaya faktor produksi)
(1)	(2)	(3)	(4)
10	8,553,564,064	65,559,098	8,488,004,966
11	118,027,455	217,210	117,810,245
12	1,577,336,301	6,638,846	1,570,697,455
13	520,955,726	2,441,442	518,514,284
14	397,871,777	157,296	397,714,481
15	4,696,531,602	35,798,929	4,660,732,673
16	162,968,502	1,794,881	161,173,621
17	5,885,945,440	11,709,630	5,874,235,810
18	1,568,880,715	3,609,641	1,565,271,074
20	2,498,963,992	14,029,563	2,484,934,429
21	1,024,972,737	36,766,432	988,206,305
22	8,144,349,702	35,157,874	8,109,191,828
23	375,100,097	11,912,099	363,187,998
24	3,053,318,818	9,967,869	3,043,350,949
25	1,098,417,964	22,977,274	1,075,440,690
26	112,338,421	9,789,894	102,548,527
27	2,932,195,470	59,763,267	2,872,432,203
28	50,335,125	548,333	49,786,792
29	489,690,382	383,020	489,307,362
30	401,172,071	674,945	400,497,126
31	758,521,635	167,085,352	591,436,283
32	379,793,826	2,737,687	377,056,139
33	15,640,611	2,625	15,637,986
Jumlah	44,816,892,433	499,723,207	44,317,169,226

Tabel 10.1 Nilai Pembelian/Penambahan, Pembuatan/ Perbaikan Besar Barang Modal Tetap Menurut Kode Industri 2 Digit di Kabupaten Sidoarjo

Nilai (000 Rp)

Kode Industri	Pembelian/Penambahan dan Pembuatan/Perbaikan Besar		
	Tanah	Gedung	Mesin dan Perlengkapannya
(1)	(2)	(3)	(4)
10	8,477,729	6,413,641,311	20,072,322,038
11	0	0	0
12	0	0	0
13	22,500	59,814,750	1,613,666
14	0	350,000	614,244
15	2,472,500	16,897,329	39,963,915,708
16	4,876,000	6,412,010	19,199,235
17	200,000	25,423,430	1,357,782,000
18	0	35,090,000	25,273,300
20	17,568,703	11,137,380	2,385,144,390
21	55,641,000	53,000,000	66,523,522
22	15,784,523,526	8,600,868,251	57,350,112,379
23	122,830,000	1,224,103,927	238,831,989
24	0	151,239,982	615,694,218
25	1,229,933	5,643,320,017	13,995,236,973
26	537,000	3,791,928	15,902,631
27	1,304,400	3,319,201	27,977,155,390
28	3,750,000	1,607,000	7,931,219
29	3,962,438	1,965,725	13,337,818
30	0	0	13,000
31	2,987,319,500	3,298,716,061	605,843,504
32	605,181	1,425,818	11,356,580
33	0	0	0
Jumlah	18,995,320,410	25,552,124,120	164,723,803,804

Lanjutan Tabel 10.1

Kode Industri	Pembelian/Penambahan dan Pembuatan/Perbaikan Besar		
	Kendaraan	Modal Tetap Lainnya	Jumlah
(1)	(5)	(6)	(7)
10	906,836,589	4,626,140,359	32,027,418,026
11	0	0	0
12	0	0	0
13	553,150	653,913,732	715,917,798
14	193,000	24,595	1,181,839
15	466,578,678	7,975,051,697	48,424,915,912
16	960,500	7,553	31,455,298
17	40,549,450	541,404,035	1,965,358,915
18	40,095,000	10,022,500	110,480,800
20	20,337,879	182,000,779	2,616,189,131
21	32,953,624	4,620,435	212,738,581
22	4,960,796,641	1,304,840,673	88,001,141,470
23	3,057,281	67,698,475	1,656,521,672
24	24,752,667	48,763,514	840,450,381
25	4,340,533,714	284,588,290	24,264,908,927
26	1,014,853	4,145,216	25,391,628
27	176,740,088	1,313,594,255	29,472,113,334
28	1,766,260	454,942	15,509,421
29	423,476	736,717	20,426,174
30	195,750	15,402,000	15,610,750
31	1,471,545,044	7,645,729,964	16,009,154,073
32	9,780,969	4,408,336	27,576,884
33	0	0	0
Jumlah	12,499,664,613	24,683,548,067	246,454,461,014

Tabel 11.1 Nilai Penjualan/Pengurangan Barang Modal Tetap Menurut Kode Industri 2 Digit di Kabupaten Sidoarjo

Nilai (000 Rp)

Kode Industri	Penjualan/Pengurangan Barang Modal		
	Tanah	Gedung	Mesin dan Perlengkapannya
(1)	(2)	(3)	(4)
10	397,888	10,129,408	16,151,690
11	0	0	0
12	0	0	0
13	0	0	0
14	0	0	0
15	0	245,440	1,899,008
16	0	0	0
17	52,000	35,000	155,000,640
18	0	0	0
20	50,000	180,000	35,056,224
21	0	0	0
22	0	0	988,074,880
23	0	0	2,749,952
24	0	409,920	18,515,544
25	0	85,392	2,339,712
26	0	0	17,872,000
27	0	3,796,369,408	35,517,593,472
28	0	0	50,000
29	118,192	126,224	161,952
30	0	0	0
31	960,000	2,667,008	190,896,832
32	0	0	0
33	0	0	0
Jumlah	1,578,080	3,810,247,800	36,946,361,906

Lanjutan Tabel 11.1

Kode Industri	Penjualan/Pengurangan Barang Modal		
	Kendaraan	Modal Tetap Lainnya	Jumlah
(1)	(5)	(6)	(7)
10	8,321,762	3,285,656	38,286,404
11	0	0	0
12	0	0	0
13	0	93,306,880	93,306,880
14	0	0	0
15	329,856	694,604	3,168,908
16	0	0	0
17	20,000	0	155,107,640
18	0	0	0
20	60,205,824	4,622,592	100,114,640
21	10,981,184	0	10,981,184
22	791,519,664	125,040,360	1,904,634,904
23	836,864	8,249,344	11,836,160
24	185,600	91,376	19,202,440
25	82,000	1,406,936	3,914,040
26	949,472	515,936	19,337,408
27	77,461,504	1,414,529,024	40,805,953,408
28	0	0	50,000
29	200,520	10,640	617,528
30	0	0	0
31	1,010,584	92,512	195,626,936
32	0	0	0
33	0	0	0
Jumlah	952,104,834	1,651,845,860	43,362,138,480

Kode Klasifikasi Industri

KBLI 2009 mengklasifikasikan seluruh aktivitas-kegiatan ekonomi kedalam beberapa lapangan usaha yang dibedakan berdasarkan pendekatan kegiatan yang menekankan pada proses dari kegiatan ekonomi dalam menciptakan barang-jasa, dan pendekatan fungsi yang lebih melihat pada fungsi pelaku ekonomi dalam menciptakan barang dan jasa.

KBLI- ISIC	Uraian Description
10	Industri Makanan- <i>Manufacture of food products</i>
101	Industri pengolahan dan pengawetan daging- <i>Processing and preserving of meat</i>
102	Industri pengolahan dan pengawetan ikan dan biota air- <i>Processing and Preserving of fish, crustaceans and molluscs</i>
103	Industri pengolahan dan pengawetan buah_buahan dan sayuran- <i>Processing and preserving of fruit and vegetables</i>
104	Industri minyak makan dan lemak nabati dan hewani- <i>Manufacture of vegetable and animal oils and fats</i>
105	Industri pengolahan susu, produk dari susu dan es krim- <i>Manufacture of dairy products</i>
106	Industri penggilingan padi_padian, tepung dan pati- <i>Manufacture of grain mill products, starches and starch products</i>
107	Industri makanan lainnya- <i>Manufacture of other food products</i>
108	Industri makanan hewan- <i>Manufacture of prepared animal feeds</i>
11	Industri Minuman- <i>Manufacture of beverages</i>
110	Industri minuman- <i>Manufacture of beverages</i>
12	Industri Pengolahan Tembakau- <i>Manufacture of tobacco products</i>
120	Industri pengolahan tembakau- <i>Manufacture of tobacco products</i>

KBLI- ISIC	Uraian Description
13	Industri Tekstil-
	<i>Manufacture of textiles</i>
131	Industri pemintalan, penenunan dan penyelesaian akhir tekstil- <i>Spinning, weaving and finishing of textile</i>
139	Industri tekstil lainnya- <i>Manufacture of other textiles</i>
14	Industri Pakaian Jadi-
	<i>Manufacture of wearing apparels</i>
141	Industri pakaian jadi dan perlengkapannya, bukan pakaian jadi dari kulit berbulu- <i>Manufacture of wearing apparel, except fur apparel- Manufacture of wearing apparel, except fur apparel</i>
143	Industri pakaian jadi rajutan dan sulaman-bordir- <i>Manufacture of knitted and crocheted apparel</i>
15	Industri Kulit, Barang dari Kulit dan Alas Kaki-
	<i>Manufacture of leather and related products and footwear</i>
151	Industri kulit dan barang dari kulit, termasuk kulit buatan- <i>Manufacture of leather and related products, included artificial leather</i>
152	Industri alas kaki- <i>Manufacture of footwear</i>
16	Industri Kayu, Barang dari Kayu dan Gabus (Tidak Termasuk Furnitur) dan Barang Anyaman dari Bambu, Rotan dan Sejenisnya-
	<i>Manufacture of wood and of products of wood and cork, except furniture; manufacture of articles of straw and plaiting materials, bamboo, rattan and the like"</i>
161	Industri penggergajian dan pengawetan kayu, rotan, bambu dan sejenisnya- <i>Sawmilling and planing of wood, rattan, bamboo and the like</i>
162	Industri barang dari kayu; Industri barang dari gabus dan barang anyaman dari jerami, rotan, bambu dan sejenis lainnya- <i>Manufacture of products of dari jerami, rotan, bambu dan sejenis lainnya"-Manufacture of products of wood and cork, straw and plaiting materials, rattan, bamboo and the like wood and cork, straw and plaiting materials, rattan, bamboo and the like</i>

KBLI- ISIC	Uraian Description
17	Industri Kertas dan Barang dari Kertas- <i>Manufacture of paper and paper products</i>
170	Industri kertas dan barang dari kertas- <i>Manufacture of paper and paper products</i>
18	Industri Pencetakan dan Reproduksi Media Rekaman- <i>Printing and reproduction of recorded media</i>
181	Industri pencetakan dan kegiatan ybdi- <i>Printing and service activities related to printing</i>
182	Reproduksi media rekaman- <i>Reproduction of recorded media</i>
19	Industri Produk dari Batu Bara dan Pengilangan Minyak Bumi- <i>Manufacture of coke and refined petroleum products</i> <i>Manufacture of coke and refined petroleum products</i>
191	Industri produk dari batu bara- <i>Manufacture of coke oven products</i>
192	Industri produk pengilangan minyak bumi- <i>Manufacture of refined petroleum products</i>
20	Industri Bahan Kimia dan Barang dari Bahan Kimia- <i>Manufacture of chemicals and chemical products</i>
201	Industri bahan kimia- <i>Manufacture of chemicals</i>
202	Industri barang kimia lainnya- <i>Manufacture of other chemical products</i>
203	Industri serat buatan- <i>Manufacture of man_made fibres</i>
21	Industri Farmasi, Produk Obat Kimia dan Obat Tradisional- <i>Manufacture of pharmaceuticals, medicinal chemical and botanical products</i>
210	Industri farmasi, produk obat kimia dan obat tradisional- <i>Manufacture of pharmaceuticals, medicinal chemical and botanical products</i>

KBLI- ISIC	Uraian Description
22	Industri Karet, Barang dari Karet dan Plastik- <i>Manufacture of rubber and plastic products</i>
221	Industri karet dan barang dari karet- <i>Manufacture of rubber products</i>
222	Industri barang dari plastik- <i>Manufacture of plastics products</i>
23	Industri Barang Galian Bukan Logam- <i>Manufacture of other non_metallic mineral products</i>
231	Industri kaca dan barang dari kaca- <i>Manufacture of glass and glass products</i>
239	Industri barang galian bukan logam lainnya- <i>Manufacture of non_metallic mineral products nec</i>
24	Industri Logam Dasar- <i>Manufacture of basic metals</i>
241	Industri logam dasar besi dan baja- <i>Manufacture of basic iron and steel</i>
242	Industri logam dasar mulia dan logam dasar bukan besi lainnya- <i>Manufacture of basic precious and other non_ferrous metals basic precious and other non_ferrous metals</i>
243	Industri pengecoran logam- <i>Casting of metals</i>
25	Industri Barang Logam, Bukan Mesin dan Peralatannya- <i>Manufacture of fabricated metal products, excepts machinery and equipment</i>
251	Industri barang logam siap pasang untuk bangunan, tangki, tandon air dan generator uap- <i>Manufacture of structural metal products, tanks, reservoirs and steam generator</i>
252	Industri senjata dan amunisi- <i>Manufacture of weapons and ammunition</i>
259	Industri barang logam lainnya dan jasa pembuatan barang logam- <i>Manufacture of other fabricated metal products and metalworking services activities</i>

KBLI- ISIC	Uraian Description
26	Industri Komputer, Barang Elektronik dan Optik-
	<i>Manufacture of computers, electronic and optical products</i>
261	Industri komponen dan papan elektronik- <i>Manufacture of electronic components</i>
262	Industri komputer dan perlengkapannya- <i>Manufacture of computers and peripheral equipment</i>
263	Industri peralatan komunikasi- <i>Manufacture of communication equipment</i>
264	Industri Peralatan Audio dan Video Elektronik- <i>Manufacture of consumer electronics</i>
265	Industri alat ukur, alat uji, peralatan navigasi dan kontrol dan alat ukur waktu- <i>Manufacture of measuring, testing, navigating and control equipment, watches and clocks</i>
266	Industri peralatan iradiasi, elektromedikal dan elektroterapi- <i>Manufacture of irradiation, electromedical and electrotherapeutic equipment</i>
267	Industri peralatan fotografi dan instrumen optik bukan kaca mata- <i>Manufacture of optical instruments and equipment</i>
268	Industri media magnetik dan media optik- <i>Manufacture of magnetic and optical media</i>
27	Industri Peralatan Listrik- <i>Manufacture of electrical equipment</i>
271	Industri motor listrik, generator, transformator dan peralatan pengontrol dan pendistribusian listrik- <i>Manufacture of electric motors, generators, dan pendistribusian listrik-Manufacture of electric motors, generators, transformers and electricity distribution and control apparatus transformers and electricity distribution and control apparatus</i>
272	Industri batu baterai dan akumulator listrik- <i>Manufacture of batteries and accumulators</i>
273	Industri kabel dan perlengkapannya- <i>Manufacture of wiring and wiring devices</i>
274	Industri peralatan penerangan listrik (termasuk peralatan penerangan bukan listrik)- <i>Manufacture of electric lighting equipment Manufacture of electric lighting equipment</i>
275	Industri peralatan rumah tangga- <i>Manufacture of domestic appliances</i>
279	Industri peralatan listrik lainnya- <i>Manufacture of other electrical equipment</i>

KBLI- ISIC	Uraian Description
28	Industri Mesin dan Perlengkapan ytdl- <i>Manufacture of machinery and equipment nec</i>
281	Industri mesin untuk keperluan umum- <i>Manufacture of general_purpose machinery</i>
282	Industri mesin untuk keperluan khusus- <i>Manufacture of special_purpose machinery</i>
29	Industri Kendaraan Bermotor, Trailer dan Semi Trailer- <i>Manufacture of motor vehicles, trailers and semi_trailers</i>
291	Industri kendaraan bermotor roda empat atau lebih- <i>Manufacture of motor vehicles</i>
292	Industri karoseri kendaraan bermotor roda empat atau lebih dan industri trailer dan semi trailer- <i>Manufacture of bodies (coachwork) for motor vehicles; manufacture of trailer and semitrailer</i>
293	Industri suku cadang dan aksesoris kendaraan bermotor roda empat atau lebih- <i>Manufacture of parts and accessories for motor vehicles</i> <i>Manufacture of parts and accessories for motor vehicles</i>
30	Industri Alat Angkutan Lainnya- <i>Manufacture of other transport equipment</i>
301	Industri pembuatan kapal dan perahu- <i>Building of ships and boats</i>
302	Industri lokomotif dan gerbong kereta- <i>Manufacture of railway locomotives and rolling stock</i>
303	Industri pesawat terbang dan perlengkapannya- <i>Manufacture of air and spacecraft</i> <i>and related machinery</i>
309	Industri alat angkutan lainnya ytdl- <i>Manufacture of transport equipment nec</i>
31	Industri Furnitur- <i>Manufacture of furniture</i>
310	Industri Furnitur- <i>Manufacture of furniture</i>

KBLI- ISIC	Uraian Description
32	Industri Pengolahan Lainnya- <i>Other manufacturing</i>
321	Industri barang perhiasan dan barang berharga- <i>Manufacture of jewellery, bijouterie and related articles bijouterie and related articles</i>
322	Industri alat musik- <i>Manufacture of musical instruments</i>
323	Industri alat olahraga- <i>Manufacture of sports goods</i>
324	Industri alat permainan dan mainan anak_anak- <i>Manufacture of games and toys</i>
325	Industri peralatan kedokteran dan kedokteran gigi serta perlengkapannya- <i>Manufacture of medical and dental instruments and supplies</i>
329	Industri pengolahan lainnya ytdl- <i>Other manufacturing nec</i>
33	Jasa Reparasi dan Pemasangan Mesin dan Peralatan- <i>Repair and installation of machinery and equipment</i>
331	Jasa Reparasi Produk Logam Pabrikasi, Mesin dan Peralatan- <i>Repair of fabricated metal products, machinery and equipment</i>
332	Jasa pemasangan mesin dan peralatan industri- <i>Installation of industrial machinery and equipment</i>



DATA

MENCERDASKAN BANGSA