

Katalog / Catalog : 1102001.3515

# Kabupaten SIDOARJO DALAM ANGKA

*Sidoarjo Regency in Figures*

# 2018



*Candi Pari*



**BADAN PUSAT STATISTIK  
KABUPATEN SIDOARJO**  
*BPS - Statistics of Sidoarjo Regency*





# Kabupaten SIDOARJO DALAM ANGKA

*Sidoarjo Regency in Figures*

# 2018



*Candi Pari*





**KABUPATEN SIDOARJO DALAM ANGKA 2018**  
**SIDOARJO REGENCY IN FIGURES 2018**

ISSN : -

**Nomor Publikasi / Publication Number** : 35150.1802

**Katalog / Catalogue** : 1102001.3515

**Ukuran Buku / Book Size** : 14,8 cm x 21 cm

**Jumlah Halaman / Total Pages** : xxx + 422 halaman/pages

**Naskah / Manuscript** :

Badan Pusat Statistik Kabupaten Sidoarjo

*BPS, Statistics of Sidoarjo Regency*

**Gambar Kulit Oleh / Cover designed by** :

Badan Pusat Statistik Kabupaten Sidoarjo

*BPS, Statistics of Sidoarjo Regency*

**Diterbitkan oleh / Published by** :

Badan Pusat Statistik Kabupaten Sidoarjo

*BPS, Statistics of Sidoarjo Regency*

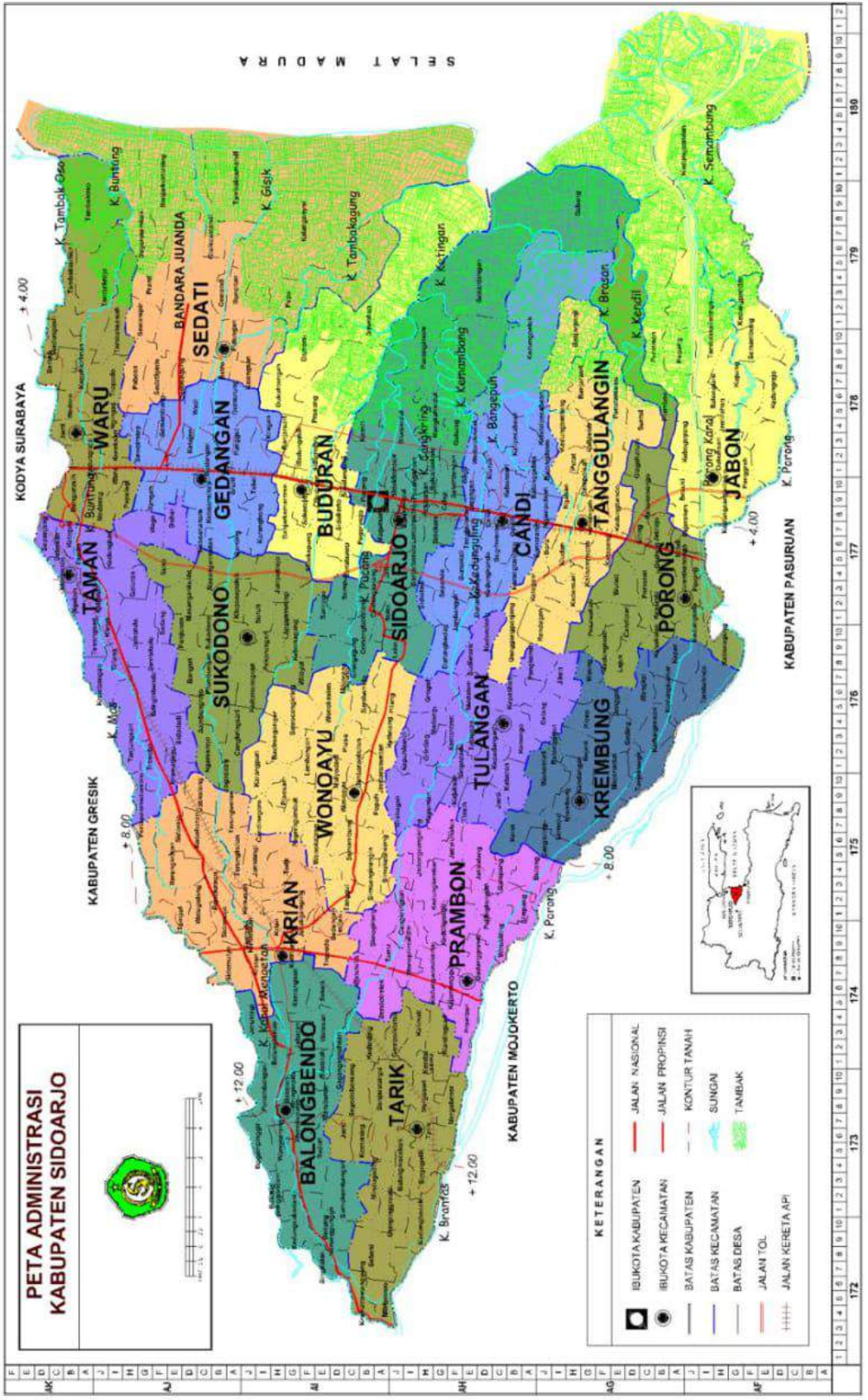
**CETAKAN KE 2**

**Dilarang mengumumkan, mendistribusikan, mengkomunikasikan, dan / atau menggandakan sebagian atau seluruh isi buku ini untuk tujuan komersil tanpa izin tertulis dari Badan Pusat Statistik Kabupaten Sidoarjo**


*Prohibited to announce, distribute, communicate, and/or copy all of this book for commercial purpose without permission from BPS-Statistics of Sidoarjo Regency*








**PETA ADMINISTRASI  
KABUPATEN SIDOARJO**



1:12.000



**KETERANGAN**

- IBUKOTA KABUPATEN
- IBUKOTA RECAMATAN
- BATAS KABUPATEN
- BATAS RECAMATAN
- BATAS DESA
- JALAN TOL
- JALAN KERETA API
- JALAN NASIONAL
- JALAN PROPINSI
- KONTUR TANAH
- SUNGGI
- TAMBAK

172	173	174	175	176	177	178	179	180
A	B	C	D	E	F	G	H	I
J	K	L	M	N	O	P	Q	R
S	T	U	V	W	X	Y	Z	AA





**BUPATI SIDOARJO**  
*REGENT OF SIDOARJO REGENCY*



**H. Saiful Ilah, SH., M.Hum**





## KATA SAMBUTAN


Saya bersyukur dan menyambut dengan gembira penerbitan buku **"Kabupaten Sidoarjo Dalam Angka 2018"** oleh Badan Pusat Statistik Kabupaten Sidoarjo, yang merupakan himpunan data dari berbagai bidang dan sektor.

Dengan laju pembangunan yang terus-menerus meningkat tentu semakin meningkat pula kebutuhan akan data yang lebih terinci, lengkap dan akurat untuk perencanaan yang lebih akurat dan realistis. Di samping itu data statistik sangat membantu untuk evaluasi dan pengawasan terhadap hasil-hasil pembangunan. Oleh karena itu saya berharap agar penerbitan buku ini terus ditingkatkan cakupan maupun mutu datanya, sehingga lebih bermanfaat bagi masyarakat sebagai sumber informasi yang dapat dipercaya.

Kepada semua Instansi Pemerintah maupun swasta di Kabupaten Sidoarjo saya minta agar membantu kelancaran penyediaan data yang diperlukan mengenai kegiatan masing-masing.

Semoga penerbitan buku ini dapat memberikan manfaat yang sebesar-besarnya bagi aparat pelaksana pembangunan khususnya dan masyarakat luas pada umumnya di Kabupaten Sidoarjo.

Sidoarjo, Agustus 2018  
Bupati Sidoarjo

  
H. Saiful Ilah, SH., MHum





## **FOREWORD**


*I* Would like to thank warmly the publishing of "**Sidoarjo Regency In Figures 2018**" publication by Central Board of Statistics of Sidoarjo Regency, which contains a set data collected various division and sectors.

*Due the increasing of growth development, the demand of complete and accurate data is increasing too, for more accurate and realistic planning. Beside, those statistic data are helpfull for evaluating and controlling of development achievement. Therefore, I do hope that this publication can be improved, both it is scope and quality, so that it is more useful to society as a source of information which can be trust.*

*To all Government institution and private organization in Sidoarjo Regency, I ask to help providing some needed data about your activities.*

*I do hope that this publication can give maximally useness by especially executed development agency and commonly community of Sidoarjo Regency.*

Sidoarjo, August 2018  
Regent of Sidoarjo

  
H. Saiful Ilah, SH., MHum





**KEPALA BPS KABUPATEN SIDOARJO**  
*CHIEF STATISTICIAN OF SIDOARJO REGENCY*



**Ir. Patris Sayogyo, MM**



## KATA PENGANTAR

Puji syukur kami panjatkan ke hadirat Tuhan YME atas perkenanNya sehingga kami dapat dengan selamat menyelesaikan satu dari kewajiban institusional kami ini. Semoga selamat pula, kami dan para pengguna untuk seterusnya. Amin.

**“Kabupaten Sidoarjo Dalam Angka 2018”** merupakan publikasi tahunan yang berupa kumpulan data dan secara komprehensif dari berbagai bidang/ sektor. Tujuan utama publikasi ini dimaksudkan untuk memberi gambaran secara global keadaan Kabupaten Sidoarjo setiap tahun.

Terima kasih dan hormat juga kami tujukan kepada seluruh Dinas, Badan, Kantor, Sekretariat dan Bagian di lingkungan Pemerintah Kabupaten Sidoarjo yang telah menyumbangkan datanya untuk melengkapi isi DDA 2018 ini. Juga kepada BUMD Pemkab Sidoarjo, para pelaku usaha, perguruan tinggi dan masyarakat luas kami ucapkan terima kasih dan hormat. Semoga andil semua pihak dalam DDA akan bersama-sama memberi peran dalam kemajuan wilayah Kabupaten Sidoarjo.

Disadari bahwa publikasi ini masih mengandung kekurangan, maka segala kritik dan saran untuk perbaikan atau penyempurnaan publikasi selanjutnya sangat diharapkan.

Sidoarjo, Agustus 2018

Badan Pusat Statistik  
Kabupaten Sidoarjo  
Kepala,



Ir. Patris Sayogyo.,MM  
NIP. 196104101990031001





## **PREFACE**

*Praise our thanks to God that we earn safely finish one of our institutional duties. Hopingly safe also, we and all consumers to further. Amen.*


*Sidoarjo Regency in Figures 2018 is an annual publication which consist is of a set of confrehenshive data from sectors. The main purpose of the publication is to present Sidoarjo Regency condition in general annually.*

*Thank and respect also we address to entire of institurion, Office, Secretariat and divison of Sidoarjo Regency Government which have rendered its data to equip content of this Sidoarjo Regency In Figures 2018. To Economics State of Sidoarjo Regency, all perpetrators of economics activity, wide society and college also we submit thanks and respect. Hopefully all shared in Sidoarjo Regency In Figures will together give role in progress of Sidoarjo Regency region.*

*It undestanded that the publication is far from perfect, therefore suggestions and critizing are expected for the improvement of the publication.*

*Sidoarjo, August 2018*

*Central Board of Statistic  
Sidoarjo Regency  
Head.*



Ir. Patris Sayogyo..MM  
NIP. 196104101990031001



## DAFTAR ISI / CONTENTS

Halaman/Page

Peta Wilayah Kabupaten Sidoarjo / <i>Map of Sidoarjo Regency</i> .....	iii
Bupati Sidoarjo/ <i>Regent of Sidoarjo Regency</i> .....	v
Kata Sambutan / <i>Foreword</i> .....	vii
Kepala BPS Kabupaten Sidoarjo / <i>Chief Statistician of Sidoarjo Regency</i> .....	ix
Kata Pengantar / <i>Preface</i> .....	xi
Daftar Isi/ <i>Contents</i> .....	xiii
Daftar Tabel/ <i>List of Tables</i> .....	xv
Daftar Gambar/ <i>List of Figures</i> .....	xxxiii
1. Geografi dan Iklim .....	1
<i>Geography and Climate</i> .....	1
1.1 Geografi/ <i>Geography</i> .....	7
1.2 Iklim/ <i>Climate</i> .....	15
2. Pemerintahan.....	23
<i>Government</i> .....	23
2.1 Wilayah Administratif/ <i>Administrative Area</i> .....	29
2.2 Pegawai Negeri Sipil/ <i>Civil Servants</i> .....	33
2.3 Dewan Perwakilan Rakyat Daerah/ <i>The Regional House of Representative</i> .....	39
2.4 Administrasi Pemerintahan Lainnya/ <i>Other Government Administration</i> .....	43
2.5 Pemerintahan Lainnya/ <i>Other Government Aspect</i> .....	46
2.6 Pemilihan Umum/ <i>General Election</i> .....	51
3. Kependudukan dan Ketenagakerjaan .....	89
<i>Population and Employment</i> .....	89
3.1 Kependudukan/ <i>Population</i> .....	95
3.2 Ketenagakerjaan/ <i>Employment</i> .....	104
4. Sosial .....	111
<i>Social</i> .....	111
4.1 Pendidikan/ <i>Education</i> .....	117
4.2 Kesehatan/ <i>Health</i> .....	135
4.3 Agama/ <i>Religion</i> .....	167
4.4 Kriminalitas/ <i>Crime</i> .....	183
4.5 Sosial Lainnya/ <i>Other Social Aspect</i> .....	190

5.	Pertanian .....	197
	<i>Agriculture</i> .....	197
5.1	Tanaman Pangan/ <i>Food Crops</i> .....	207
5.2	Hortikultura/ <i>Horticulturte</i> .....	215
5.3	Perkebunan/ <i>Estate Crops</i> .....	222
5.4	Kehutanan/ <i>Foresty</i> .....	225
5.5	Peternakan/ <i>Livestock</i> .....	226
5.6	Perikanan/ <i>Fishery</i> .....	234
6.	Industri, Pertambangan, Energi, dan Konstruksi .....	247
	<i>Industry, Mining, Energy, and Construction</i> .....	247
6.1	Industri/ <i>Industry</i> .....	255
6.2	Energi/ <i>Energy</i> .....	267
7.	Perdagangan .....	277
	<i>Trade</i> .....	277
8.	Hotel dan Pariwisata .....	295
	<i>Hotel and Tourism</i> .....	295
8.1	Hotel/ <i>Hotel</i> .....	301
8.2	Pariwisata/ <i>Tourism</i> .....	308
9.	Transportasi dan Komunikasi .....	315
	<i>Transportation and Communication</i> .....	315
9.1	Transportasi/ <i>Transportation</i> .....	323
9.2	Komunikasi/ <i>Communicatin</i> .....	341
10.	Keuangan Daerah dan Harga .....	349
	<i>Regional Finance and Price</i> .....	349
10.1	Keuangan Daerah/ <i>Regional Finance</i> .....	357
10.2	Harga/ <i>Price</i> .....	380
11.	Pengeluaran Penduduk dan Konsumsi Makanan .....	381
	<i>Population Expenditure and Food Consumption</i> .....	381
12.	Pendapatan Regional .....	391
	<i>Regional Income</i> .....	391
13.	Perbandingan Antarkabupaten .....	411
	<i>Interregency Comparison</i> .....	411

## Daftar Tabel / List of Tables

### Geografi dan Iklim

#### *Geography and Climate*

1.1.1	Letak Geografis Kabupaten Sidoarjo <i>Geographic Location of Sidoarjo Regency</i> .....	7
1.1.2	Letak, Tinggi dan Luas Wilayah Menurut Kecamatan <i>Locations, Altitudes And Area of District 2017</i> .....	9
1.1.3	Jarak Antar Kecamatan 2017 (Km) <i>The Distance Among District 2017 (Km)</i> .....	10
1.1.4	Desa dan Kelurahan per Kecamatan 2017 <i>Village by District 2017</i> .....	11
1.1.5	Luas Wilayah Menurut Kecamatan Berdasarkan Lapisan Batuan 2017 (Ha) <i>End Year Area Per District Based on The Report of LiningStone 2017 (Ha)</i> .....	12
1.1.6	Luas Wilayah Menurut Kecamatan Berdasarkan Lapisan Tanah 2017 (Ha) <i>End Year Area Per District Based on The Report of Liningland 2017 (Ha)</i> .....	13
1.1.7	Luas Wilayah Menurut Kecamatan Berdasarkan Kondisi Air 2017 (Ha) <i>End Year Area Per District Based on The Report of The Water Condition 2017 (Ha)</i> .....	14
1.2.1	Jumlah Curah Hujan di Kabupaten Sidoarjo 2017 <i>Number of Rainfall in Sidoarjo Regency 2017</i> .....	15
1.2.2	Jumlah Hari Hujan di Kabupaten Sidoarjo 2017 <i>Number of Rain Days in Sidoarjo Regency 2017</i> .....	18
1.2.3	Keadaan Cuaca di Bandara Juanda Sidoarjo 2017 <i>Weather Forecast on Sidoarjo-Juanda Airport 2017</i> .....	21

### Pemerintahan

#### *Government*

2.1.1	Nama Bupati <i>Names of Regent</i> .....	29
2.1.2	Desa/Kelurahan Menurut Kategori LPMD per Kecamatan 2017 <i>Number of Villages by Classification 2017</i> .....	30



2.1.3	Perangkat Desa/Kelurahan Menurut Jabatannya 2017 <i>Villages Official by Their Function 2017</i> .....	31
2.2.1	Jumlah Pegawai Negeri Sipil Menurut Kepangkatan dan Jenis Kelamin 2017 <i>Number of Government Official by Class and Sex 2017</i> .....	33
2.2.2	Jumlah Pegawai Negeri Sipil Menurut Pendidikan dan Jenis Kelamin 2017 <i>Number of Government Official by Rank Education and Sex 2017</i> .....	34
2.2.3	Jumlah Pegawai Negeri Sipil Menurut Unit Kerja 2017 <i>Number of Government Official by Working Unit 2017</i> .....	35
2.3.1	Kegiatan DPRD Menurut Jenis Kegiatan 2014-2017 <i>DPRD Activities by Kinds 2014-2017</i> .....	39
2.3.2	Jumlah Anggota DPRD Menurut Asal Partai dan Jenis Kelamin 2017 <i>Number of DPRD Members by Political Party Origin and Sex 2017</i> .....	40
2.3.3	Jumlah Anggota DPRD Menurut Kelompok Umur dan Jenis Kelamin 2017 <i>Number of DPRD Members by Age and Sex 2017</i> .....	41
2.3.4	Jumlah Anggota DPRD Menurut Pendidikan dan Jenis Kelamin 2017 <i>Number of DPRD Members by Education and Sex 2017</i> .....	42
2.4.1	Jumlah Akte Perkawinan Non Islam 2017 <i>Number of Married Certificates Non Islamic 2017</i> .....	43
2.4.2	Jumlah Akte Kelahiran Umum 2017 <i>Number of General Birth Certificates 2017</i> .....	44
2.4.3	Jumlah Akte Kematian Umum 2017 <i>Number of General Mortality Certificates 2017</i> .....	45
2.5.1	Penyelesaian Sertifikat Tanah Menurut Jenisnya Tahun 2017 <i>Settlement of Land Certificates by Type 2017</i> .....	46
2.5.2	Rekap Kegiatan Pelayanan Sertifikat Tahun 2017 <i>Certificate Service Activities Recapitulation 2017</i> .....	47
2.5.3	Perkembangan Bangunan/Gundang Bersertifikat Tahun 2017 <i>Development of Certified Buildings/Warehouse 2017</i> .....	48
2.5.4	Jumlah Pemohon Ijin Perubahan Penggunaan Tanah Menurut Luas Tanah 2017 <i>Number of Applicant of Permission to Change of Land by It's Wide 2017</i> .....	49
2.5.5	Jumlah Pemohon Ijin Perubahan Penggunaan Tanah Menurut Penggunaan 2017 <i>Number of Applicant of Permission to Change of Land Usage by It's Utilization 2017</i> .....	50

DAFTAR TABEL

2.6.1	Data Pemilih Dalam Pemilihan Umum Presiden dan Wakil Presiden Tahun 2014 <i>Data of Voters in The 2014 Presidential Election In Sidoarjo Regency.....</i>	51
2.6.2	Data Penggunaan Hak Pemilih dalam Pemilihan Umum Presiden dan Wakil Presiden Tahun 2014 di Kabupaten Sidoarjo <i>Data of Voting Rights Usage in The 2014 Presidential Election in Sidoarjo Regency.....</i>	53
2.6.3	Data Penggunaan Surat Suara dalam Pemilihan Umum Presiden dan Wakil Presiden Tahun 2014 di Sidoarjo <i>Data of Voting Ballots Usage in The 2014 Presidential Election in Sidoarjo Regency.....</i>	55
2.6.4	Data Suara Sah dan Tidak Sah dalam Pemilihan Umum Presiden dan Wakil Presiden Tahun 2014 di Kabupaten Sidoarjo <i>Data of Valid and Invalid Votes in The 2014 Presidential Election in Sidoarjo Regency.....</i>	56
2.6.5	Hasil Perolehan Suara Pada Pemilihan Umum Presiden dan Wakil Presiden Tahun 2014 di Kabupaten Sidoarjo <i>Results of The 2014 Presidential Election in Sidoarjo Regency.....</i>	57
2.6.6	Data Pemilih dalam Pemilihan Umum Anggota DPR Tahun 2014 di Kabupaten Sidoarjo <i>Data of Voters in The 2014 House of Representatives Election in Sidoarjo Regency.....</i>	58
2.6.7	Data Penggunaan Hak Pemilih dalam Pemilihan Umum Anggota DPR Tahun 2014 di Kabupaten Sidoarjo <i>Data of Voting Rights Usage in The 2014 House of Representatives Election in Sidoarjo Regency.....</i>	60
2.6.8	Data Penggunaan Surat Suara dalam Pemilihan Umum Anggota DPR Tahun 2014 di Kabupaten Sidoarjo <i>Data of Voting Ballots Usage in The 2014 House of Representatives Election in Sidoarjo Regency.....</i>	62
2.6.9	Data Suara Sah dan Suara Tidak Sah dalam Pemilihan Umum Anggota DPR Tahun 2014 di Kabupaten Sidoarjo <i>Data of Valid and Invalid Votes in The 2014 House of Representatives Election in Sidoarjo Regency.....</i>	63
2.6.10	Data Penggunaan Hak Pemilih dalam Pemilihan Umum Anggota DPR Tahun 2014 Daerah Pemilihan Jawa Timur 1 Tahun 2014 di Kabupaten Sidoarjo <i>Data of Voting Righs Usage in The 2014 East Java Electoral District House of Representatives Election in Sidoarjo Regency.....</i>	64
2.6.11	Data Pemilih dalam Pemilihan Umum Anggota DPRD Provinsi Jawa Timur 1 Tahun 2014 di Kabupaten Sidoarjo <i>Data of Voters in The 2014 East Java Province Regional Representatives Council Election in Sidoarjo Regency.....</i>	68
2.6.12	Data Penggunaan Hak Pemilih dalam Pemilihan Umum Anggota DPRD Provinsi Jawa Timur 1 Tahun 2014 di Kabupaten Sidoarjo <i>Data of Voting Rights Usage in The 2014 East Java Province Regional Representatives Council Election in Sidoarjo Regency.....</i>	70

2.6.13	Data Penggunaan Surat Suara dalam Pemilihan Umum Anggota DPRD Provinsi Jawa Timur 1 Tahun 2014 di Kabupaten Sidoarjo <i>Data of Voting Ballots Usage in The 2014 East Java Province Regional Representatives Council Election in Sidoarjo Regency.....</i>	72
2.6.14	Data Suara Sah dan Tidak Sah dalam Pemilihan Umum Anggota DPRD Provinsi Jawa Timur 1 Tahun 2014 di Kabupaten Sidoarjo <i>Data of Valid and Invalid Votes in The 2014 East Java Province Regional Representatives Council Election in Sidoarjo Regency.....</i>	73
2.6.15	Data Perolehan Suara Menurut Partai Pada Pemilihan Umum Anggota DPRD Provinsi Jawa Timur 1 Tahun 2014 di Kabupaten Sidoarjo <i>Data of Valid Votes Based on The Electable Parties in The 2014 East Java Province Regional Representatives Council Election in Sidoarjo Regency.....</i>	74
2.6.16	Perolehan Suara Pasangan Calon Bupati dan Wakil Bupati Sidoarjo 2010 <i>Result Of The Legal Votes By Regent and Vice Regent Candidate 2010 .....</i>	78
2.6.17	Persentase Perolehan Suara Pasangan Calon Bupati dan Wakil Bupati Sidoarjo 2010 <i>Percentage of Result The Legal Votes By Regent and Vice Regent Candidate 2010 .....</i>	80
2.6.18	Jumlah TPS dan Pemilih Dalam Pemilihan Bupati-Wakil Bupati Sidoarjo 2010 <i>Total Of TPS And The Elector In Head and Vice Regent General Election 2010..</i>	82
2.6.19	Persentase Jumlah Pemilih Yang Hadir Dalam Pemilihan Kepala Daerah Sidoarjo 2010 <i>Percentage of Elector Which Are Present at 2010 .....</i>	84
2.6.20	Perolehan Suara Pemilihan Calon Gubernur dan Wakil Gubernur Jawa Timur di Kabupaten Sidoarjo Putaran Pertama 2014 <i>Legal Votes of East Java Governor and Vice Governor Candidate Election At Sidoarjo Regency on The First Rotary 2014 .....</i>	85
2.6.21	Perolehan Suara Pemilihan Calon Gubernur dan Wakil Gubernur Jawa Timur di Kabupaten Sidoarjo Putaran Kedua 2014 <i>Legal Votes of East Java Governor and Vice Governor Candidate Election At Sidoarjo Regency on The Second Rotary 2014.....</i>	87

### **Penduduk dan Tenaga Kerja**

#### *Population and Man Power*

3.1.1	Luas Wilayah (Km <sup>2</sup> ) dan Jumlah Penduduk Menurut Kecamatan Hasil Sensus Penduduk 1990, 2000 dan 2010 <i>Area's Region (Km-Square) and Population by Sub District Taken From Population Cencuss 1990, 2000 and 2010.....</i>	95
3.1.2	Banyaknya Penduduk Menurut Jenis Kelamin, Sex Ratio dan Kecamatan Hasil Sensus Penduduk 2010 <i>Population by Sex, Sex Ratio and District Taken From Population Cencuss 2010</i>	96

DAFTAR TABEL

3.1.3	Jumlah Desa/Kelurahan, Rumahtangga dan Penduduk 2017 <i>Number of Villages, Households and Population 2017 .....</i>	97
3.1.4	Luas Wilayah, Kepadatan Penduduk (Km <sup>2</sup> , Desa dan Rumahtangga) 2017 <i>Area's Population Density (Km-Sq, Villages dan Household) 2017 .....</i>	98
3.1.5	Penduduk Menurut Jenis Kelamin Dan Sex Ratio 2017 <i>Population by Sex and Sex Ratio 2017 .....</i>	99
3.1.6	Penduduk Menurut Jenis Kelamin dan Kewarganegaraan 2017 <i>Population By Sex and Nationality Classification 2017 .....</i>	100
3.1.7	Perkembangan Penduduk Menurut Kecamatan 2017 <i>Population Growth by District 2017 .....</i>	101
3.1.8	Penduduk Pertengahan Tahun Dan Pertambahan Alamiah Menurut Kecamatan 2017 <i>Mid Year Population and Natural Growth by District 2017 .....</i>	102
3.1.9	Kelahiran, Kematian Yang Dilaporkan, CBR dan CDR Menurut Kecamatan 2017 <i>Registered Natality, Mortality CBR and CDR by District 2017 .....</i>	103
3.2.1	Pencari Kerja Penempatan, Permintaan dan Penghapusan Menurut Bulan 2017 <i>Job Applicants, Vacancies and Wiping by Month 2017 .....</i>	104
3.2.2	Banyaknya Tenaga Kerja WNA Pemegang Visa di Perusahaan Swasta 2017 <i>Number of Foreign Labor by Visa at Private Establishments 2017 .....</i>	106
3.2.3	Jumlah Daftar Pencari Kerja Menurut Pendidikan 2017 <i>Number of Job Seekers by Education 2017 .....</i>	107
3.2.4	Jumlah Penelitian/Magang/Survei 2016-2017 <i>Number of Research/Internship/Survey 2016-2017.....</i>	109
<b>Sosial</b>		
<i>Social</i>		
4.1.1	Jumlah Sekolah Menurut Jenis Sekolah dan Kecamatan 2017 <i>Number of Schools by Type of School and District 2017.....</i>	117
4.1.2	Jumlah Murid Menurut Jenis Sekolah dan Kecamatan 2017 <i>Number of Pupils by Type of School and District 2017.....</i>	119

4.1.3	Jumlah Lulusan Menurut Jenis Sekolah dan Kecamatan 2017 <i>Number of Alumni by Type of School and District 2017.....</i>	121
4.1.4	Jumlah Guru Menurut Jenis Sekolah dan Kecamatan 2017 <i>Number of Teachers by Type of School and District 2017.....</i>	123
4.1.5	Lembaga Pendidikan Menurut Kecamatan 2017 <i>Education Institutions by District 2017.....</i>	125
4.1.6	Murid RA dan Madrasah Menurut Kecamatan 2017 <i>Pupil of RA and Islamic School by District 2017.....</i>	126
4.1.7	Jumlah Dosen Menurut Pendidikan dan Nama Perguruan Tinggi 2017 <i>Number of Lecturers by Education and Names of Higher Education Institutions 2017.....</i>	127
4.1.8	Jumlah Mahasiswa Menurut Pendidikan dan Nama Perguruan Tinggi 2017 <i>Number of Students by Education and Names of Higher Education Institutions 2017.....</i>	129
4.1.9	<i>Jumlah Penelitian / Magang/ KKN/ Survey yang Dilaksanakan di Kabupaten Sidoarjo 2016-2017</i> <i>Number Of Researche/ Intership/ Surveys Conducted In Sidoarjo Regency 2016-2017 .....</i>	134
4.2.1	Jumlah Sarana Pelayanan Kesehatan Tahun 2015 - 2017 <i>The Number of Helath Facilities in 2015 – 2017 .....</i>	135
4.2.2	Banyaknya Tenaga Kesehatan Tahun 2015 – 2017 <i>The Number of Health Worker in 2015 – 2017 .....</i>	138
4.2.3	Persentase Beberapa Pelayanan Kesehatan Bayi dan Balita Tahun 2015 – 2017 <i>The Percentage of Health Service Status on Babies and Infants in 2015 – 2017.</i>	139
4.2.4	Jumlah Posyandu Menurut Strata dan Kecamatan Tahun 2017 <i>The Number of Healthcares ased on Stratum and District in 2017 .....</i>	140
4.2.5	Daftar 10 Penyakit Terbanyak yang Diderita Pasien 2017 <i>The 10 Type of Diseases Mostly Suffering Patient For 2017.....</i>	141
4.2.6	Daftar 10 Penyakit Terbanyak yang Diderita Pasien Rawat Jalan di RSUD Sidoarjo 2015 <i>The 10 Type of Disesases Mostly Suffered by The Outpatient 2015.....</i>	142
4.2.7	Daftar 10 Penyakit Terbanyak yang Diderita Pasien Rawat Jalan di RSUD Sidoarjo 2016 <i>The 10 Type of Diseases Mostly Suffered by The Outpatient 2016.....</i>	143
4.2.8	Daftar 10 Penyakit Terbanyak yang Diderita Pasien Rawat Jalan di RSUD Sidoarjo 2017 <i>The 10 Type of Diseases Mostly Suffered by The Outpatient 2017.....</i>	144



DAFTAR TABEL

4.2.9	Daftar 10 Penyakit Terbanyak yang Diderita Pasien Rawat Inap di RSUD Sidoarjo 2015 <i>The 10 Type of Diseases Mostly Suffered by The Inpatient 2015.....</i>	145
4.2.10	Daftar 10 Penyakit Terbanyak yang Diderita Pasien Rawat Inap di RSUD Sidoarjo 2016 <i>The 10 Type of Diseases Mostly Suffered by The Inpatient 2016.....</i>	146
4.2.11	Daftar 10 Penyakit Terbanyak yang Diderita Pasien Rawat Inap di RSUD Sidoarjo 2017 <i>The 10 Type of Diseases Mostly Suffered by The Inpatient 2017.....</i>	147
4.2.12	Jumlah Kunjungan Pasien Rawat Inap Tahun 2015 - 2017 <i>The Number of Inpatient Visits 2015 – 2017.....</i>	148
4.2.13	Jumlah Kunjungan Pasien Rawat Jalan Tahun 2015 - 2017 <i>The Number of Outpatient Visits 2015 – 2017.....</i>	149
4.2.14	Data Kunjungan Pasien Rawat Inap Menurut Ruang dan Bulan 2017 <i>The Number of Inpatient Visits by Room and Month 2017.....</i>	150
4.2.15	Dokter/ Bidan Praktek Swasta, Apotik Dan Posyandu Yang Memberi Pelayanan KB 2017 <i>Doctor/Private Medicine Woman, Dispensary and 'Posyandu' For Giving Family Planning Service 2017.....</i>	153
4.2.16	Peserta KB Baru Menurut Jenis Kontrasepsi dan Kecamatan 2017 <i>New Participant of Family Planning Program By Type of Crontraceptives and District 2017.....</i>	155
4.2.17	Pencapaian Program KB Menurut Kecamatan 2017 <i>Realization of Family Planning Program by District 2017.....</i>	157
4.2.18	Pencapaian Peserta KB Aktif Mandiri Menurut Kecamatan 2017 <i>Realization of Private Family Planning Program by District 2017.....</i>	159
4.2.19	Jumlah Keluarga Sejahtera Menurut Kecamatan 2014 <i>Number of Prosperous Family by District 2014.....</i>	160
4.2.20	Darah Yang Disalurkan Ke Bagian Yang Membutuhkan Menurut Bulan 2017 <i>Distribution of Blood Supply to Medical Division By Month 2017.....</i>	162
4.2.21	Pasien Darah dan Rata-rata Yg Diterima ke Pasien Menurut Bulan (Dalam Bag) 2017 <i>Blood Patients and Avarage of Blood Received by Patient Each Month (In Bag) 2017.....</i>	164
4.2.22	Penyumbang Darah Menurut Jenis Golongan Darah per Bulan 2017 <i>Blood Donor by Blood Category Monthly 2017.....</i>	166
4.3.1	Jumlah Panti Asuhan dan Anak Asuh Menurut Kecamatan 2017 <i>Sum of Foster Home and Adopted Children by District 2017.....</i>	167
4.3.2	Penyandang Cacat Menurut Kecamatan dan Jenis Cacat 2017 <i>Handicapped Persons and its Type by District 2017.....</i>	168

4.3.3	Tempat Peribadatan Menurut Jenis Rumah Ibadah dan Kecamatan 2017 <i>Worshipper by Worshipping Place and District 2017</i> .....	169
4.3.4	Pemeluk Agama Menurut Agama per Kecamatan 2017 <i>Religious Believers by Religion per District 2017</i> .....	170
4.3.5	Muballigh, Chotib dan Penyuluh Agama Islam Menurut Kecamatan 2017 <i>Preacher, Official Islamic Lecturer and Islamic Counselor by District 2017</i> .....	172
4.3.6	Jumlah Pernikahan Menurut Kecamatan 2017 <i>Number of Marrying by District 2017</i> .....	173
4.3.7	Jama'ah Haji Menurut Jenis Kelamin dan Kecamatan 2017 <i>The Islamic Pilgrimages by Sex and District 2017</i> .....	174
4.3.8	Taman Pendidikan Al Qur'an (TPQ) Menurut Kecamatan 2017 <i>Quran Education Schools by District 2017</i> .....	175
4.3.9	Lembaga Da'wah Keagamaan Islam Menurut Kecamatan 2017 <i>Islamic Proselytizing Institutions by District 2017</i> .....	176
4.3.10	Pondok Pesantren dan Santri Menurut Kecamatan 2017 <i>Boarding School and It's Students by District 2017</i> .....	180
4.3.11	Gugus Depan dan Anggota Pramuka Menurut Kecamatan 2017 <i>Scout's Training Centers and Scout Members by District 2017</i> .....	181
4.3.12	Pandega, Penegak, Penggalang dan Siaga Pramuka Menurut Kecamatan 2017 <i>Pandega, Penegak, Penggalang, and Siaga by District 2017</i> .....	182
4.4.1	Jumlah Perkara Pidana yang Masuk dan yang Diputus di Pengadilan Negeri Sidoarjo Tahun 2017 <i>Criminal Cases Received and Sentenced by Courts of First Instance 2017</i> .....	183
4.4.2	Banyaknya Perkara di Kejaksaan Negeri Menurut Proses Penyelesaian Perkara per Bulan Tahun 2017 <i>Monthly Number of Cases from District Prosecute Attorney by The Solving of Cases 2017</i> .....	184
4.4.3	Jumlah Perkara yang Diputus oleh Pengadilan Agama Menurut Jenis Perkara Tahun 2017 <i>Number of Cases be Sentenced by Religious Court by Cases Type 2017</i> .....	185
4.4.4	Pelanggaran Lalu Lintas Menurut Bulan 2017 <i>Number of Light Violation by Reported and Month 2017</i> .....	186
4.4.5	Kriminalitas Yang Terjadi Menurut Bulan 2017 <i>Criminal Activity by Reported and Month 2017</i> .....	188
4.4.6	Jumlah Tindak Kejahatan Menurut Jenis Tindak Pidana 2017 <i>Criminal Activity by Type of Crimes Committed 2017</i> .....	189

DAFTAR TABEL

4.5.1	<i>Jumlah Laporan Kejadian Kebakaran Menurut Bulan 2017</i>	
	<i>Fire Accidents Reported By Month 2017.....</i>	190
4.5.2	<i>Jumlah Laporan Kejadian Kebakatan Menurut Benda Pokok Yang Terbakar dan Korban Jiwa</i>	
	<i>Fire Accidents Reported By Object and Consulties 2017.....</i>	191
4.5.3	<i>Jumlah Laporan Kejadian Banjir Menurut Bulan</i>	
	<i>Flood Accidents Reported By Month 2017.....</i>	192
4.5.4	<i>Jumlah Laporan Kejadian Angin Puting Beliung Menurut Bulan</i>	
	<i>Cyclones Accidents Reported By Month 2017.....</i>	193
4.5.5	<i>Jumlah Laporan Kejadian Angin Puting Beliung Menurut Tingkat Kerusakan dan Korban Jiwa</i>	
	<i>Cyclones Accidents Reported By Damage Severity and Casual 2017.....</i>	194
4.5.6	<i>Jumlah Pos Pemadam Kebakaran</i>	
	<i>Number Of Fire Station 2017.....</i>	195

**Pertanian**

*Agriculture*

5.1.1	<i>Penggunaan Tanah Menurut Kecamatan 2017</i>	
	<i>Land Utilization by District (Ha) 2017 .....</i>	207
5.1.2	<i>Luas Lahan Sawah Menurut Jenis Pengairan 2017</i>	
	<i>Rice Field Areas by Irrigation Types 2017 .....</i>	210
5.1.3	<i>Luas Panen, Rata-rata Produksi dan Produksi Padi Sawah dan Ladang 2017</i>	
	<i>Harvested Area, Yield Rate and Production of Wetland and Dryland Paddy 2017 .....</i>	211
5.1.4	<i>Luas Panen, Rata-rata Produksi dan Produksi Jagung 2017</i>	
	<i>Harvested Area, Yield Rate and Corn Production 2017 .....</i>	212
5.1.5	<i>Luas Panen, Rata-rata Produksi dan Produksi Kacang Hijau 2017</i>	
	<i>Harvested Area, Yield Rate and Production of Mungbeans 2017 .....</i>	213
5.1.6	<i>Luas Panen, Rata-rata Produksi dan Produksi Kedelai 2017</i>	
	<i>Harvested Area, Yield Rate and Production of Soyabeans 2017 .....</i>	214
5.2.1	<i>Produksi Buah-buahan Menurut Jenisnya 2017 (Kw)</i>	
	<i>Production of Fruits by Its Kinds 2017 (Kw).....</i>	215
5.2.2	<i>Luas Lahan Panen dan Produksi Tanaman Sayur-sayuran Menurut Jenisnya 2017</i>	
	<i>Harvested Areas and Production of Vegetable by Its Kinds 2017 .....</i>	218

5.3.1	Luas Areal dan Produksi Perkebunan Rakyat Menurut Jenisnya 2017 <i>Harvested Area and Production of Small-Scale Plantation By Type of Production 2017</i> .....	222
5.3.2	Harga Rata-rata Beberapa Komoditi Perkebunan 2014 – 2017 (Tingkat Produsen/ Petani) <i>Average Price Plantation Commodity 2014 – 2017 ( At Producers/ Farmer Price)</i> .....	224
5.4.1	Produksi Tanaman Kehutanan Menurut Jenisnya Per Kecamatan Tahun 2016 (Pohon/ Batang) <i>Forestry Plant Production by Type Per District in 2016 (Tree / Stem)</i> .....	225
5.5.1	Jumlah Ternak Besar Menurut Jenisnya per Kecamatan 2017 <i>Number of Big-Size Livestocks by Tipe in District 2017</i> .....	226
5.5.2	Populasi Ternak Kecil Menurut Jenisnya per Kecamatan 2017 <i>Population of Small -Size Livestock by Type in District 2017</i> .....	227
5.5.3	Populasi Ternak Unggas Menurut Jenisnya 2017 <i>Poultry Population by Type of Poultry 2017</i> .....	228
5.5.4	Produksi Daging Menurut Jenis Ternaknya 2014 - 2017 (Kg) <i>Production of Meats by Kinds of Livestock 2014 - 2017 (Kg)</i> .....	229
5.5.5	Perkembangan Populasi Ternak dan Unggas 2014 - 2017 <i>Growth population of livestock and Poultry 2014 - 2017</i> .....	230
5.5.6	Produksi Susu dan Telur Menurut Jenisnya 2017 <i>Production of Milk and Eggs by Type 2017</i> .....	231
5.5.7	Produksi Kulit Menurut Jenisnya 2016 (Lembar) <i>Production of Leathers by kinds of leather 2016 (Thread)</i> .....	232
5.5.8	Harga Rata-rata Beberapa Produksi Peternakan Tahun 2016 - 2017 (Tingkat/ Produsen/ Peternak/ RPH) <i>Average Price of Livestock Production 2016 – 2017 ( At Producers/ Farmer Price)</i> .....	233
5.6.1	Jumlah Petani Tambak dan Pandega (PTP) 2017 <i>Number of Brackish Water Pond Farmer and Pandega (PTP) 2017</i> .....	234
5.6.2	Produksi Penangkapan Ikan Laut Menurut Jenisnya per Bulan 2017 (Kg) <i>Production of Sea-Fish Catching by Type in Month 2017 (Kg)</i> .....	235
5.6.3	Produksi Penangkapan Ikan Laut Menurut Jenisnya per Kecamatan 2017 (Kg) <i>Production of Sea-Fish Catching by Type of District 2017 (Kg)</i> .....	238
5.6.4	Produksi Ikan di Tambak Menurut Jenis per Bulan 2017 <i>Fishpond's Production by Type and Month2017</i> .....	241

DAFTAR TABEL

5.6.5	Produksi Ikan di Perairan Umum 2017 (Kg)	
	<i>Fish Production in Open Water Cultivation 2017 (Kg).....</i>	243
5.6.6	Produksi Ikan di Dalam Kolam Menurut Bulan 2017 (Kg)	
	<i>Fish Production in Open Water Cultivation By Month 2017 (Kg).....</i>	244
5.6.7	Luas Lahan, Produksi dan Tenaga Kerja Garam Menurut Bulan 2017	
	<i>Land Area, Production and Manpower of Salt Mineral by Month2017).....</i>	246

**Industri**

*Manufacture Industry*

6.1.1	Jumlah Perusahaan Industri Besar dan Industri Sedang Menurut Kecamatan 2017	
	<i>Sum of Large-Scale and Medium-Scale Industry by District 2017.....</i>	255
6.1.2	Jumlah Tenaga Kerja yang Terserap di Perusahaan Industri Besar dan Industri Sedang Menurut Kecamatan 2017	
	<i>Sum Employee of Large-Scale and Medium-Scale Industry by Distric 2017 .....</i>	256
6.1.3	Jumlah Perusahaan Industri Besar dan Industri Sedang Menurut Klasifikasi 2017	
	<i>Sum of Large-Scale and Medium-Scale Industry by Klasification 2017.....</i>	257
6.1.4	Jumlah Tenaga Kerja Industri Besar dan Industri Sedang Menurut Klasifikasi 2017	
	<i>Sum of Employee of Large-Scale and Medium-Scale Industry by Klasification 2017 .....</i>	262
6.2.1	Produksi Beberapa Jenis Bahan Tambang di Kabupaten Sidoarjo 2013-2016	
	<i>Production of Selected Minerals by Kinds of Mineral 2013 – 2016.....</i>	267
6.2.2	Jumlah Pelanggan dan Volume Gas yang Didistribusikan	
	<i>Total Costumer and Distributed Gas Volume 2016-2017.....</i>	269
6.2.3	Macam-macam Tarip di PLN. Menurut Golongan (Rp) 2016 - 2017	
	<i>Various Fare of State Electrical Company by Classification 2016 - 2017.....</i>	270
6.2.4	Pelanggan, VA, KWH Menurut Bulan 2017	
	<i>Consumers, VA, KWH by Month 2017 .....</i>	271
6.2.5	Pelanggan Baru, VA, KWH Menurut Bulan 2017	
	<i>New Consumers, VA, KWH by Month 2017 .....</i>	273
6.2.6	Langganan Menurut Golongan, Kelompok Pelanggan dan Golongan Tarif 2017	
	<i>Costumers by Fare Classification, Consumers Group and Fare Classification 2017</i>	274
6.2.7	Produksi Air di Perusahaan Daerah Air Minum Kabupaten Sidoarjo 2008-2017	
	<i>Water Production of Regional Drinking Water Company of Sidoarjo Regency 2008-2017 .....</i>	275

6.2.8	Pelanggan Air Minum, Air Yang Disalurkan dan Nilainya <i>Consumers Consumption level and Value of Water Supply by District 2017 .....</i>	276
<b>Perdagangan</b>		
<i>Trade</i>		
7.1.1	Jumlah Penerbitan TDP Menurut Sektor Usaha 2013 - 2017 <i>Number of Business, Registration, Issued by Business Sector 2013 - 2017 .....</i>	283
7.1.2	Jumlah SIUP yang di Terbitkan <i>Number of SIUP Being Issued 2017 .....</i>	285
7.1.3	Rekapitulasi Pembayaran SKRD IMB <i>Total Payment Of SKRD IMB 2016 - 2017.....</i>	286
7.1.4	Perkembangan Jumlah Ijin Dirinci Menurut Jenis Perijinan 2014-2017 .....	287
7.1.5	Total Investasi Menurut Jenis Investasi di Kabupaten Sidoarjo 2017 <i>Total Investation Kinds of Investation in Sidoarjo Regency 2017.....</i>	293
7.1.6	Total Investasi Kabupaten Sidoarjo 2009-2017 <i>Total Investation of Sidoarjo Regency 2009-2017 .....</i>	294
<b>Hotel dan Pariwisata</b>		
<i>Hotel and Tourism</i>		
8.1.1	Hotel Menurut Klasifikasi dan Jumlah Kamar 2017 <i>Hotel by Clasification and Rooms 2017 .....</i>	301
8.1.2	Jumlah Tamu Menurut Bulan dan Klasifikasi Akomodasi 2017 <i>Hotel by Guests and Clasification 2017 .....</i>	302
8.1.3	Hotel Menurut Alamat dan Jumlah Kamar 2017 <i>Hotel by Address and Rooms 2017 .....</i>	304
8.2.1	Sarana Hiburan di Kabupaten Sidoarjo 2017 <i>Entertainment Facility in Sidoarjo Regency 2017 .....</i>	308
8.2.2	Rencana Pengadaan Pembangunan Perumahan 2017 <i>Planning The Levying of Housing Development 2017.....</i>	312
8.2.3	Realisasi Pengadaan Pembangunan Perumahan 2017 <i>Realization of Levying of Housing Development 2017 .....</i>	313



**Transportasi dan Komunikasi***Transportation and Communication*

9.1.1	Panjang Jalan Negara, Propinsi dan Kabupaten Menurut Kondisi Permukaan 2017 <i>Road Length Under The State, Provincial and Municipality Ownership by Type of Surface and Condition 2017 .....</i>	323
9.1.2	Jumlah Kendaraan Wajib Uji Menurut Jenisnya 2017 <i>Number of Vehicle in Test By Kinds 2017 .....</i>	324
9.1.3	Jumlah Kendaraan Wajib Uji Menurut Bahan Bakar 2016 <i>Number of Vehicle In Test by Kind Of Fuel Being Used 2016 .....</i>	329
9.1.4	Jumlah Kendaraan Bermotor yang Dapat Ijin Trayek 2017 <i>Number of Vehicle with Route Premits Extention 2017 .....</i>	330
9.1.5	Jumlah Kendaraan Bermotor Mengikuti Karcis Berlangganan <i>Number Of Vehicles With Annual Parking Subscriptions 2015.....</i>	331
9.1.6	Angkutan Penumpang Kereta Api Melalui Stasiun Berangkat 2017 <i>Passengers Carried by Train Through Departure Stations 2017.....</i>	332
9.1.7	Jumlah Kargo Domestik dan Internasional di Bandara Juanda (Kilogram) 2017 <i>Sum of International and Domestic Cargo at Juanda Airport (Kilogram) 2017... ..</i>	333
9.1.8	Jumlah Bagasi Internasional dan Domestik di Bandara Juanda (Kilogram) 2017 <i>Sum of International and Domestic Bagage at Juanda Airport (Kilogram) 2017 .....</i>	335
9.1.9	Jumlah Penumpang Pesawat Internasional dan Domestik di Bandara Juanda <i>Sum of International and Domestic Passangers at Juanda Airport 2017 .....</i>	337
9.1.10	Lalu Lintas Pesawat di Bandara Juanda Sidoarjo Per Bulan 2017 <i>Airline Traffic Through Juanda Airport Monthly at Juanda Airport 2017 .....</i>	339
9.2.1	Nomor Kode Pos Untuk Wilayah Kabupaten Sidoarjo 2017 <i>Post Code Number for Sidoarjo Regency Area 2017.....</i>	341
9.2.2	Penabung dan Pengambilan Tabanas Bank Tabungan Negara 2017 <i>Savings and Withdrawing Transactions and its Value Tabanas BTN 2017.....</i>	342
9.2.3	Prasarana dan Sarana Kantor Pos <i>Facilities of Post Office Indonesia.....</i>	343
9.2.4	Jumlah Uang yang Dikirim Dan Diterima dengan Wesel Pos 2017 <i>Number of Domestic and International Post Draft Sent and Received 2017.....</i>	344



9.2.5	Jumlah Paket Pos Dikirim dan Diterima 2017	
	<i>Number of Post Package Sent and Received 2017.....</i>	345
9.2.6	Jumlah Setoran dan Pembayaran Pada Bagian Giro Dan Cek Pos 2017	
	<i>Number of Receivment and Payment in Giro and Post Cheque Department 2017 .....</i>	346
9.2.7	Jumlah Surat Yang Dikirim Menurut Bulan 2017	
	<i>Number of Mail Sent by Month 2017 .....</i>	347
9.2.8	Jumlah Penerima Pensiun PNS dan ABRI 2017	
	<i>Number of PNS's and ABRI's Pensioners Reciever 2017 .....</i>	348

### **Keuangan Daerah dan Harga**

#### *Local Finance and Price*

10.1.1	Target dan Realisasi Pendapatan Asli Daerah Tahun Anggaran 2016	
	<i>Target and Realization of Local Indegenous Revenues by Fiscal Year 2016 .....</i>	357
10.1.2	Target dan Realisasi Pendapatan Asli Daerah Tahun Anggaran 2017	
	<i>Target and Realization of Local Indegenous Revenues by Fiscal Year 2017.....</i>	358
10.1.3	Realisasi Pajak Bumi dan Bangunan untuk Semua Sektor Menurut Bulan 2017	
	<i>Realization of Land Building Taxes Revenues for All Sector by Month 2017.....</i>	359
10.1.4	Wajib Pajak Bumi dan Bangunan 2017	
	<i>Obliged of Land Building Taxes 2017.....</i>	360
10.1.5	Target Dan Realisasi Penerimaan Pajak di Sidoarjo Timur 2015	
	<i>Target and Realization of Taxes Revenues in East Sidoarjo 2015.....</i>	361
10.1.6	Banyaknya Koperasi dan Anggotanya di Kabupaten Sidoarjo	
	<i>Number of Cooperativeand Members in Sidoarjo Regency 2017.....</i>	362
10.1.7	Keadaan Koperasi Unit Desa (KUD) 2017	
	<i>Village Unit Cooperative ( VUC ) Situation 2017.....</i>	364
10.1.8	Banyaknya Koperasi, Anggota, Simpanan dan Volume Usaha 2014-2017	
	<i>Number of Cooperative, Members,Savings and Business Volume 2014-2017.....</i>	365
10.1.9	Nilai Pinjaman Kredit, Pelunasan, Lelang dan Sisa Pinjaman 2017	
	<i>Credit Values, Discharge, Sale and Credit Rest 2017.....</i>	366
10.1.10	Jumlah Bank, Kantor Bank dan Kantor Cabang Bank Umum dan BPR di Kabupaten Sidoarjo (Juta Rp) 2017	
	<i>Total Banks and Banks Offices Commercial and Rural Bank in Sidoarjo (million Rp) 2017.....</i>	368

DAFTAR TABEL

10.1.11	Jumlah Aktiva dan Posisi Keuangan Bank Umum dan BPR di Kabupaten Sidoarjo ( Juta Rp) 2017 <i>Total Assets and Financial Bank Position Commercial and Rural Bank in Sidoarjo (million Rp) 2017.....</i>	369
10.1.12	Posisi Giro, Tabungan dan Deposito Bank Umum dan BPR di Kabupaten Sidoarjo 2017 <i>Outstanding of Demand Deposit, Saving Deposit and Time Deposit Commercial and Rural Bank in Sidoarjo 2017.....</i>	370
10.1.13	Posisi Pinjaman yang Diberikan Bank Umum dan BPR Berdasarkan Jenis Penggunaan Kredit di Kabupaten Sidoarjo 2017 <i>Outstanding of Loans Commercial and Rural Bank Based on Type of Loans in Sidoarjo 2017.....</i>	371
10.1.14	Posisi Pinjaman yang Diberikan Bank Umum dan BPR Berdasarkan Lapangan Usaha di Kabupaten Sidoarjo 2017 <i>Outstanding of Loans Commercial and Rural Bank Based on Industrial Origin in Sidoarjo 2017.....</i>	372
10.1.15	Posisi Pinjaman yang Diberikan Bank Umum dan BPR Kepada Non Lapangan Usaha di Kabupaten Sidoarjo 2017 <i>Outstanding of Loans Commercial and Rural Bank To Non Industrial Origin in Sidoarjo 2017.....</i>	376
10.2.1	Inflasi dan Laju Inflasi Kabupaten Sidoarjo (2007=100) 2017 <i>Inflation and Gross Inflation of Sidoarjo Regency 2017.....</i>	380

**Pengeluaran Penduduk dan Konsumsi Makanan**

*Population Expenditure and Food Consumption*

11.1.1	Rata-Rata Pengeluaran (Rupiah) Makanan Per Kapita Sebulan Menurut Kelompok Barang dan Kuintil Pengeluaran Tahun 2017 <i>Average Expenditure (Rupiah) of Food Per Capita a Month According to the Goods Group and Expenditure Quintile 2017.....</i>	387
11.1.2	Rata-Rata Pengeluaran (Rupiah) Non Makanan Per Kapita Sebulan Menurut Kelompok Barang dan Kuintil Pengeluaran Tahun 2017 <i>Average Expenditure (Rupiah) of Non Food Per Capita a Month According to the Goods Group and Expenditure Quintile 2017.....</i>	388
11.1.3	Rata-Rata Konsumsi Kalori (Kcal) Per Kapita Sehari Menurut Kelompok Barang dan Kuintil Pengeluaran Tahun 2017 <i>Average Daily Calorie Consumption (Kcal) Per Capita According to Goods Group and Expenditure Quintile 2017.....</i>	389
11.1.4	Rata-Rata Konsumsi Protein (Gram) Per Kapita Sehari Menurut Kelompok Barang dan Kuintil Pengeluaran Tahun 2017 <i>Average Protein (Gram) Per Capita Daily Consumption according to Goods Group and Expenditure Quintile 2017.....</i>	390

**Pendapatan Regional***Regional Income*

12.1.1	Produk Domestik Regional Bruto Atas Dasar Harga Berlaku Tahun 2015 - 2017 (Juta Rupiah) <i>Gross Regional Domestic Bruto at Current Price 2015 - 2017 ( Million Rupiahs)...</i>	397
12.1.2	Produk Domestik Regional Bruto Atas Dasar Harga Konstan 2010 Tahun 2015 - 2017 (Juta Rupiah) <i>Gross Regional Domestic Bruto at Constant Price 2010, 2015-2017 ( Million Rupiahs) .....</i>	399
12.1.3	Distribusi Persentase Produk Domestik Regional Bruto Atas Dasar Harga Berlaku Tahun 2015 - 2017 ( % ) <i>Percentage Distribution of Gross Regional Domestic Bruto at Current Price 2015-- 2017( % ) .....</i>	401
12.1.4	Distribusi Persentase Produk Domestik Regional Bruto Atas Dasar Harga Konstan 2010 Tahun 2015 - 2017 ( % ) <i>Percentage Distribution of Gross Regional Domestic Bruto at Constant 2010 Price 2015 - 2017 ( % ) .....</i>	403
12.1.5	Laju Pertumbuhan PDRB Seri 2012 Menurut Lapangan Usaha <i>Growth Rate of Gross Regional Domestic Bruto at Current Price 2010 Tahun 2015 - 2017 ( % ).....</i>	405
12.1.6	Indeks Implisit Produk Domestik Regional Bruto Atas Dasar Harga Konstan 2010 Menurut Lapangan Usaha (Juta Rupiah) <i>Implicit Index on Gross Regional Domestic Products at 2010 Constant Market Prices by Business Fields (Million Rupiahs).....</i>	407
12.1.7	Laju Implisit Produk Domestik Regional Bruto Atas Dasar Harga Konstan 2010 Menurut Lapangan Usaha (Juta Rupiah) <i>Implicit Rate on Gross Regional Domestic Products at 2010 Constant Market Prices by Business Fields (Million Rupiahs).....</i>	409

**Perbandingan Antarkabupaten***Interregency Comparison*

13.1.1	Indeks Pembangunan Manusia Kabupaten/Kota di Jawa Timur 2015-2017 <i>Human Development Index of Regency/City in East Java 2015-2017.....</i>	417
13.1.2	Umur Harapan Hidup Kabupaten/Kota di Jawa Timur Tahun 2015-2017 <i>Life Expectancy of regency/City in East Java 2015-2017.....</i>	419
13.1.3	Rata-Rata Lama Sekolah Kabupaten/Kota di Jawa Timur Tahun 2015-2017 <i>Average Length of School of Regency/City in East Java 2015-2017.....</i>	421

**Daftar Gambar/ List of Figures**

Gambar/ Figure 1.1	Rata-rata Curah Hujan di Kabupaten Sidoarjo 2015-2016 <i>Average of Rainfall in Sidoarjo Regency 2015-2016.....</i>	7
Gambar/ Figure 2.1	Jumlah Pegawai Negeri Sipil Menurut Kepangkatan di Kabupaten Sidoarjo 2016 <i>Number of Government Official by Class in Sidoarjo Regency 2016...</i>	29
Gambar/ Figure 2.2	Persentase Jumlah Anggota DPRD Menurut Kelompok Umur <i>Percentage of DPRD Member by Age</i>	31
Gambar/ Figure 3.1	Jumlah Penduduk Hasil Registrasi Menurut Jenis Kelamin 2016 <i>Population from Registration by Sex 2016 .....</i>	97
Gambar/ Figure 4.1	Jumlah Murid Menurut Jenis Sekolah di Kabupaten Sidoarjo 2016 <i>Number of Pupils by Type of School in Sidoarjo Regency 2016 .....</i>	121
Gambar/ Figure 4.2	Penyebaran Tenaga Kesehatan Pada Puskesmas 2016 <i>Distribution of Health Personnel at Health Center 2016 .....</i>	123
Gambar/ Figure 5.1	Luas Panen (Ha) dan Produksi Padi Sawah dan Ladang (Ton) 2016 <i>Harvested Area (Ha) and Production of Wetland and Dryland Paddy 2016 .....</i>	201
Gambar/ Figure 5.2	Produksi Ikan di Tambak Menurut Jenis di Kabupaten Sidoarjo 2016 <i>Fish Production in Fishpond by Type Sidoarjo Regency 2016 .....</i>	203
Gambar/ Figure 6.1	Jumlah Perusahaan Industri Besar dan Industri Sedang di Kabupaten Sidoarjo 2016 <i>Sum of Large-Scale and Medium-Scale Industry in Sidoarjo Regency 2016.....</i>	251
Gambar/ Figure 6.2	Produksi Air di Perusahaan Daerah Air Minum di Kabupaten Sidoarjo (juta m <sup>3</sup> ) 2016 <i>Water Production of Regional Drinking Water Company in Sidoarjo Regency (thousand m<sup>3</sup>) 2016 .....</i>	253
Gambar/ Figure 7.1	Total Investasi di Kabupaten Sidoarjo (Triliun Rupiah) 2016 <i>Total Investation of Sidoarjo Regency 2016 (Thousand Millions Rupiahs).....</i>	281
Gambar/ Figure 8.1	Jumlah Kargo Domestik dan Internasional di Bandara Juanda (Juta Kg) <i>Sum of International and Domestic Cargo at Juanda Airport (Millions Kg) 2016 .....</i>	295
Gambar/ Figure 8.2	Jumlah Tamu Hotel Menurut Bulan dan Klasifikasi di Kabupaten Sidoarjo 2016 <i>Hotel Guest by Month and Classification .....</i>	297

---

Gambar/ Figure 9.1	Target dan Realisasi Pendapatan Asli Daerah Kabupaten Sidoarjo <i>Target and Realization of Local Indegenous Revenues Sidoarjo Regency 2016.....</i>	343
Gambar/ Figure 9.2	Inflasi Per Bulan di Kabupaten Sidoarjo <i>Monthly Inflation in Sidoarjo Regency.....</i>	345
Gambar/ Figure 10.1	Distribusi Persentase Produk Domestik Regional Bruto Atas Dasar Harga Berlaku Menurut Sektor 2011-2016 <i>Percentage Distribution of Gross Regional Domestic Bruto at Current Price 2011-2016.....</i>	375

# BAB 1 GEOGRAFI DAN IKLIM

*GEOGRAPHY AND CLIMATE*



**LUAS WILAYAH**

**714,24 KM<sup>2</sup>**



**322 DESA**

**31 KELURAHAN**



**SUHU UDARA**

**20°C - 35°C**

**CURAH HUJAN**

Rata-Rata Tertinggi 24,6 mm  
di Bulan November



**JUMLAH HARI HUJAN**

Tertinggi 21 hari - Bulan Januari  
Terendah 0 hari - Bulan Agustus





## I. GEOGRAFI

## 1.1. Wilayah

Wilayah Kabupaten Sidoarjo berada diantara dua sungai, sehingga terkenal dengan sebutan kota "Delta". Kabupaten Sidoarjo terletak antara 112,5 – 112,9 derajat bujur timur dan 7,3 – 7,5 derajat lintang selatan.

Luas wilayah 714.243 Km<sup>2</sup>, 40,81 persennya terletak di ketinggian 3-10 m yang berada di bagian tengah dan berair tawar, 29,99 persen berketinggian 0-3 meter berada di sebelah timur dan merupakan daerah pantai dan pertambakan, 29,20 persen terletak di ketinggian 10-25 meter di bagian barat.

Kabupaten Sidoarjo, sebelah utara berbatasan dengan Kota Surabaya dan Kabupaten Gresik. Di sebelah timur berbatasan dengan Selat Madura, sebelah selatan berbatasan dengan Kabupaten Pasuruan dan sebelah barat berbatasan dengan Kabupaten Mojokerto.

Letak yang berada di sekitar garis khatulistiwa membuat Kabupaten Sidoarjo mengalami dua musim, musim kemarau dan musim hujan; dimana musim kemarau berkisar antara bulan Juli sampai Oktober dan musim penghujan bulan November sampai dengan Juni. (Tabel 1.1.1 - 1.1.2)

## 1.2. Topografi

Topografi Kabupaten Sidoarjo terdiri dari beberapa lapisan batuan.

## I. GEOGRAPHY

## 1.1. Teritority

*Sidoarjo regency is located between two rivers, it's famous as "Delta Town". Sidoarjo Regency is located among 112,5 - 112.9 east longitude degrees and 7.3 - 7.5 south latitude degrees.*

*Its total area are 71,424.25 Ha, with 40.81 percent is located at height 3-10 m residing in middle shares and freshwater, 29.99 percents is located at height 0-3 meter reside in eastside and represent the coastal area and dam out, 29.20 percents located at height 10-25 meters in the west.*

*Regional boundary of Sidoarjo, on north by Surabaya Town and Gresik. On the east by Madura strait, on the south by Pasuruan Regency and on the west by Mojokerto Regency.*

*Sidoarjo are located around the equator, so it has two seasons, dry season and rainy season; where the dry season ranges from July to October and the rainy season from November to June. (Table 1.1.1 - 1.1..2)*

## 1.2. Topography

*Sidoarjo Regency topography consist of several rock coat.*

Batuan *Alluvium* seluas 686,89 tersebar di semua kecamatan, akan tetapi untuk lapisan batuan Plistosen Fasien Sedimen hanya terdapat di 6 kecamatan, yaitu Kecamatan Sidoarjo, Buduran, Taman, Waru, Gedangan dan Sedati.

Sedangkan lapisan tanah untuk tanah Alluvial Kelabu merata di 18 kecamatan seluas 470,18 km<sup>2</sup>. Lapisan tanah jenis As. Alluvial Klb dan Coklat Kekuningan hanya ada di 4 kecamatan, yaitu Krembung, Balongbendo, Tarik dan Prambon masing-masing 4,54; 27,95; 9,87 dan 7,33 km<sup>2</sup>.

Lapisan tanah Alluvial Hidromort seluas 213,61 km<sup>2</sup> menyebar di 8 kecamatan, yaitu Kecamatan Sidoarjo, Buduran, Candi, Porong, Tanggulangin, Jabon, Waru dan Sedati. Adapun lapisan tanah kelabu tua seluas 8,71 km<sup>2</sup> ada di 2 kecamatan, yaitu Kecamatan Buduran dan Gedangan. (Tabel 1.1.6)

### 1.3. Cuaca

Lokasi penakar hujan ada di 30 titik yang berbeda, tersebar pada 18 kecamatan di Sidoarjo mencatat rata-rata curah hujan tertinggi pada bulan Januari dan terendah di bulan Agustus.

Kelembaban, tekanan dan suhu udara di Bandara Juanda dan sekitarnya cenderung stabil sepanjang bulan, tetapi arah dan kecepatan angin cukup fluktuatif pada tiap bulannya. (Tabel 1.1.8 – 1.1.9)

*Alluvium rocks area is about 686.89 rocks scattered in all districts, but for rock layer Fasien Pleistocene sediments rocks found only in 6 districts; they are Sidoarjo, Buduran, Taman, Waru, Gedangan and Sedati.*

*While for Greg Alluvial soil layer covering in 18 districts about 470.18 km<sup>2</sup>. As Alluvial soil layer types grey and brown yellowish only in 4 districts; they are Krembung, Balongbendo, Prambon respectively 4.54; 27.95; 9.87 and 7.33 km<sup>2</sup>.*

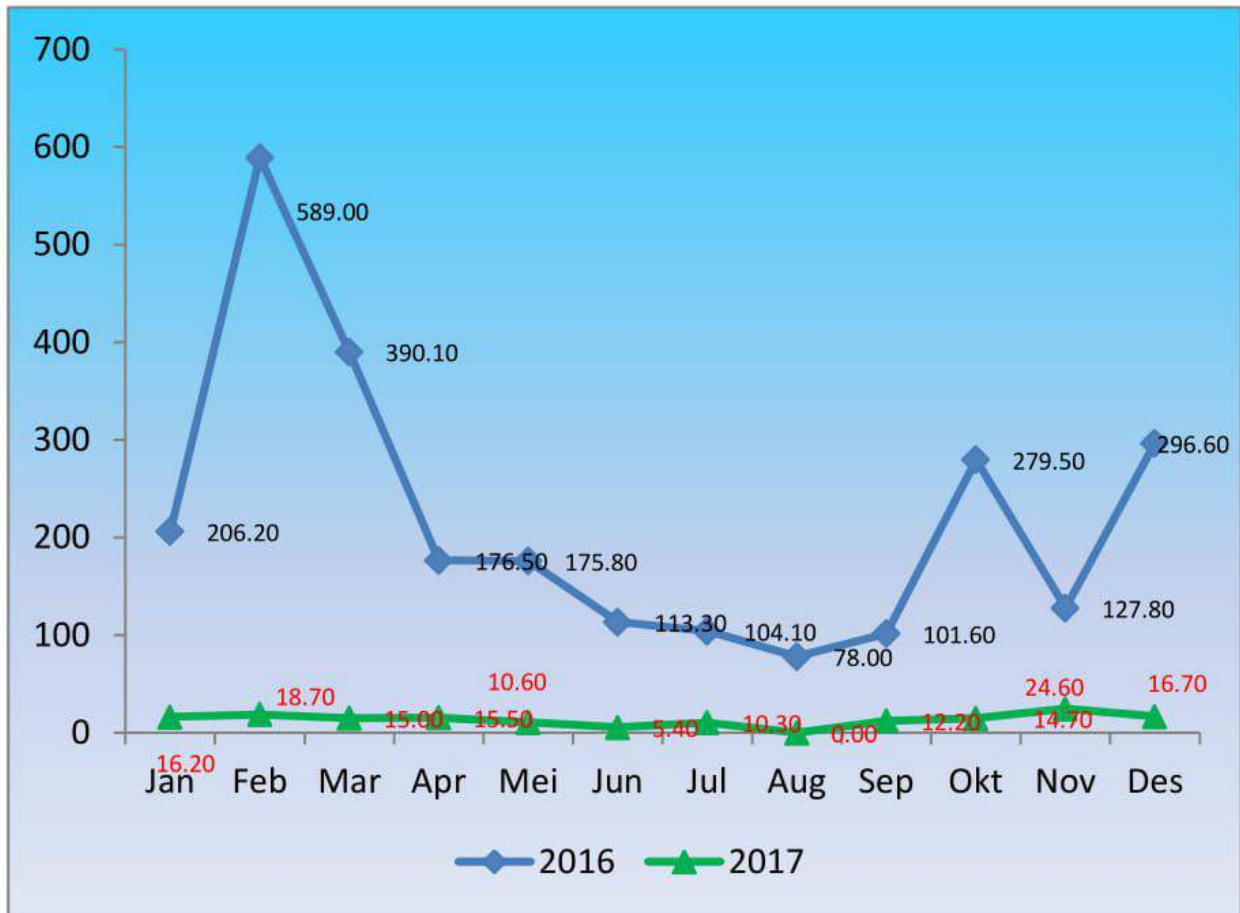
*Alluvial Hidromort soil layer covering area 213.61 km<sup>2</sup> spread in 8 districts, They are Sidoarjo, Buduran, Candi, Porong, Tanggulangin, Jabon, Waru and Sedati. The old gray soil layer covering 8.71 km<sup>2</sup> in 2 districts, they are Buduran and Gedangan. (Table 1.1.6)*

### 1.3. Climate

*Post watcher of klimatology located in 30 different locations, spread on 18 district at Sidoarjo Regency, counted the highest rainfall average is on February and lowest on August.*

*Humidity, pressure and atmospheric temperature at Juanda airport and surrounding areas tend to be stable throughout the month, but the direction and speed of wind is quite volatile in each month. (Table 1.1.8 - 1.1.9)*

**Gambar / Figure 1.1**  
**Rata-rata Curah Hujan di Kabupaten Sidoarjo (Mm)**  
*Average of Rainfall in Sidoarjo Regency (Mm)*  
**2016 – 2017**



Sumber : Dinas Pekerjaan Umum dan Penataan Ruang Kabupaten Sidoarjo  
Source : *Public Service and Spatial of Sidoarjo Regency*



**Tabel** 1.1.1 **Letak Geografis Kabupaten Sidoarjo**  
**Table** 1.1.1 *Geographic Location of Sidoarjo Regency*

Terletak Pada / *Located in* :

Bujur Timur <i>East Longitude</i>	Lintang Selatan <i>South latitude</i>
(1)	(2)
112,5°	7,3°
s/d	s/d
112,9°	7,5°

Batas Wilayah / *Region Boundaries* :

Batas Sebelah <i>Part of Bounderies</i>	Berbatasan Dengan <i>Regional Boundaries</i>
(1)	(2)
Utara <i>North</i>	Kota Surabaya Dan Kabupaten Gresik <i>Surabaya Municipality and Gresik Regency</i>
Selatan <i>South</i>	Kabupaten Pasuruan <i>Pasuruan Regency</i>
Timur <i>East</i>	Selat Madura <i>Madura Strait</i>
Barat <i>West</i>	Kabupaten Mojokerto <i>Mojokerto Regency</i>

Sumber : Badan Pertanahan Nasional Kabupaten Sidoarjo

*Source : National Land Board, Sidoarjo Regency*

Lanjutan  
*Continue*      1.1.1

Letak Ketinggian Dari Permukaan Laut :  
*The Elevation of the Sea Level*

Dari Permukaan Laut <i>From Level of The Sea</i> (1)	Keterangan <i>Note</i> (2)
0 - 3 meter	Merupakan daerah pantai dan pertambakan, berada disebelah <b>Timur</b> , meliputi 29,99 % <i>The Seashore and Fishery Area, Located in The East Consist of 29.99 %</i>
3 - 10 meter	Meliputi daerah bagian <b>Tengah</b> yang berair tawar, mencapai 40,81 % <i>The Centre Area Which Consist Of Inspid Water Teritory Up To 40.18 %</i>
10 - 25 meter	Terletak di daerah bagian <b>Barat</b> , Meliputi 29,20 % <i>In The West, Up To 29.20 %</i>

Dengan Suhu Antara / *Temperatures* :

Terendah/ <i>Lowest</i> (1)	Tertinggi/ <i>Highest</i> (2)
20°C	35°C
(Derajat / <i>Centigrade</i> )	(Derajat / <i>Centigrade</i> )

Sumber : Badan Pertanahan Nasional Kabupaten Sidoarjo  
*Source : National Land Board, Sidoarjo Regency*

**Tabel 1.1.2 Letak, Tinggi dan Luas Wilayah Menurut Kecamatan**  
*Table Locations, Altitudes And Area of District*  
 2017

Kecamatan <i>District</i>	Tinggi Rata Dari Permukaan Laut <i>Altitudes (M)</i>	Luas Wilayah <i>Area Length (Km2)</i>
(1)	(2)	(3)
01. Sidoarjo	4	62.56
02. Buduran	4	41.03
03. Candi	4	40.67
04. Porong	4	29.82
05. Krembung	5	29.55
06. Tulangan	7	31.21
07. Tanggulangin	4	32.29
08. Jabon	2	81.00
09. Krian	12	32.50
10. Balongbendo	20	31.40
11. Wonoayu	4	33.92
12. Tarik	16	36.06
13. Prambon	10	34.23
14. Taman	9	31.54
15. Waru	5	30.32
16. Gedangan	4	24.06
17. Sedati	4	79.43
18. Sukodono	7	32.68
<b>Jumlah / Total</b>		<b>714.24</b>

Sumber : Badan Pusat Statistik Kabupaten Sidoarjo  
*Source : Central Board of Statistics, Sidoarjo Regency*



Tabel  
Table1.1.3 Jarak Antar Kecamatan 2017 (Km)  
The Distance Among District  
2017 (Km)

Kecamatan District	*) 010	*) 020	*) 030	*) 040	*) 050	*) 060	*) 070	*) 080	*) 090	*) 100	*) 110	*) 120	*) 130	*) 140	*) 150	*) 160	*) 170	*) 180
010 *)	0	8	22	32	39	37	39	30	22	20	33	28	32	26	31	19	9	5
020 *)	8	0	14	24	31	29	32	22	28	18	27	32	36	24	36	17	7	11
030 *)	22	14	0	10	17	15	18	8	16	25	29	30	39	38	34	31	21	26
040 *)	32	24	10	0	7	5	8	15	23	26	14	19	28	34	23	41	36	40
050 *)	39	31	17	7	0	12	15	22	30	33	21	26	35	40	30	41	43	47
060 *)	37	29	15	5	12	0	3	10	18	21	9	14	23	28	18	29	31	35
070 *)	39	32	18	8	15	3	0	13	21	18	6	11	20	25	15	26	28	32
080 *)	30	22	8	15	22	10	13	0	8	17	13	18	28	33	22	25	21	25
090 *)	22	28	16	23	30	18	21	16	0	16	9	14	23	28	18	24	13	17
100 *)	20	18	25	26	33	21	18	9	16	0	12	9	19	24	14	8	11	15
110 *)	33	27	29	14	21	9	6	14	19	12	0	5	14	19	9	20	22	26
120 *)	28	32	30	19	26	14	11	23	14	9	5	0	9	14	4	18	20	24
130 *)	32	36	39	28	35	23	20	28	23	19	14	9	0	15	5	22	24	28
140 *)	26	24	38	34	40	28	25	33	28	24	19	14	15	0	10	7	17	21
150 *)	31	36	34	23	30	18	15	22	18	14	9	4	5	10	0	17	24	28
160 *)	19	17	31	41	41	29	26	25	24	8	20	18	22	7	17	0	10	14
170 *)	9	7	21	36	43	31	28	21	13	11	22	20	24	17	24	10	0	4
180 *)	5	11	26	40	47	35	32	25	17	15	26	24	28	21	14	14	4	0

Sumber : Badan Pusat Statistik Kabupaten Sidoarjo

Source : Central of Board Statistics, Sidoarjo Regency

Keterangan/

Note :

\*) 010 Tarik

\*) 020 Prambon

\*) 030 Krembung

\*) 040 Porong

\*) 050 Jabon

\*) 060 Tanggulangin

\*) 070 Candi

\*) 080 Tulangan

\*) 090 Wonoayu

\*) 100 Sukodono

\*) 110 Sidoarjo

\*) 120 Buduran

\*) 130 Sedati

\*) 140 Waru

\*) 150 Gedangan

\*) 160 Taman

\*) 170 Krian

\*) 180 Balongbendo

**Tabel** 1.1.4 **Desa dan Kelurahan per Kecamatan 2017**  
**Table** 1.1.4 **Village by District**  
**2017**

Kecamatan <i>District</i>	Jumlah/ <i>Total</i>	
	Desa <i>Otonomous Village</i>	Kelurahan <i>Non Otonomous Village</i>
(1)	(2)	(3)
01. Sidoarjo	10	14
02. Buduran	15	-
03. Candi	24	-
04. Porong	13	6
05. Krembung	19	-
06. Tulangan	22	-
07. Tanggulangin	19	-
08. Jabon	15	-
09. Krian	19	3
10. Balongbendo	20	-
11. Wonoayu	23	-
12. Tarik	20	-
13. Prambon	20	-
14. Taman	16	8
15. Waru	17	-
16. Gedangan	15	-
17. Sedati	16	-
18. Sukodono	19	-
<b>Jumlah / <i>Total</i></b>	<b>322</b>	<b>31</b>

Sumber : Badan Pusat Statistik Kabupaten Sidoarjo

Source : Central of Board Statistics, Sidoarjo Regency

Tabel 1.1.5 **Luas Wilayah Menurut Kecamatan Berdasarkan Lapisan Batuan 2017 (Ha)**  
*End Year Area Per District Based on The Report of Lining Stone 2017 (Ha)*

Kecamatan <i>District</i>	Plistosen <i>Fasien Sedimen</i>	Alluvium <i>Alluvium</i>	Jumlah <i>Total</i>
(1)	(2)	(3)	(4)
01. Sidoarjo	42.00	6 214.00	6 256.00
02. Buduran	1 469.00	2 633.50	4 102.50
03. Candi	-	40.67	4 066.75
04. Porong	-	29.82	2 982.25
05. Krembung	-	29.55	2 955.00
06. Tulangan	-	31.21	3 120.50
07. Tanggulangin	-	32.29	3 229.00
08. Jabon	-	81.00	8 099.75
09. Krian	-	32.50	3 250.00
10. Balongbendo	-	31.40	3 140.00
11. Wonoayu	-	33.92	3 392.00
12. Tarik	-	36.06	3 606.00
13. Prambon	-	34.23	3 422.50
14. Taman	448.00	2 705.50	3 153.50
15. Waru	384.00	2 648.00	3 032.00
16. Gedangan	38.00	2 367.75	2 405.75
17. Sedati	355.00	7 588.00	7 943.00
18. Sukodono	-	32.68	3 267.75
<b>Jumlah/Total</b>	<b>2 736.00</b>	<b>24 602.07</b>	<b>71 424.25</b>

Sumber : Dinas Pekerjaan Umum Dan Penataan Ruang Kabupaten Sidoarjo

Source : *The Office of Public Working Irrigation of Sidoarjo Regency*

Tabel

1.1.6

**Luas Wilayah Menurut Kecamatan Berdasarkan Lapisan Tanah 2017 (Ha)**
*End Year Area Per District Based on The Report of Liningland 2017 (Ha)*

Kecamatan <i>District</i>	Alluvial Kelabu	As alluvial Klb, coklat kuning	Alluvial Hidromort	Kelabu Tua	Jumlah <i>Total</i>
(1)	(2)	(3)	(4)	(5)	(6)
01. Sidoarjo	2 966.11	-	3 289.89	-	6 256.00
02. Buduran	1 480.02	-	1 853.22	769.26	4 102.50
03. Candi	1 552.88	-	2 513.87	-	4 066.75
04. Porong	2 083.07	-	899.18	-	2 982.25
05. Krembung	2 500.95	454.05	-	-	2 955.00
06. Tulangan	3 120.50	-	-	-	3 120.50
07. Tanggulangin	1 564.77	-	1 664.23	-	3 229.00
08. Jabon	2 580.20	-	5 519.55	-	8 099.75
09. Krian	3 250.00	-	-	-	3 250.00
10. Balongbendo	3 140.00	2 795.55	-	-	3 140.00
11. Wonoayu	3 392.00	-	-	-	3 392.00
12. Tarik	2 618.93	987.07	-	-	3 606.00
13. Prambon	2 688.94	733.56	-	-	3 422.50
14. Taman	3 153.50	-	-	-	3 153.50
15. Waru	2 020.67	-	1 011.33	-	3 032.00
16. Gedangan	2 304.31	-	-	101.44	2 405.75
17. Sedati	3 333.04	-	4 609.96	-	7 943.00
18. Sukodono	3 267.75	-	-	-	3 267.75
<b>Jumlah/Total</b>	<b>47 017.64</b>	<b>4 970.23</b>	<b>21 361.23</b>	<b>870.70</b>	<b>71 424.25</b>

Sumber : Dinas Pekerjaan Umum Dan Penataan Ruang Kabupaten Sidoarjo  
 Source : *Irigation Public Work Service of SidoarjoRegency*

Tabel

1.1.7

**Luas Wilayah Menurut Kecamatan Berdasarkan Kondisi Air 2017 (Ha)**
*End Year Area Per District Based on The Report of The Water Condition 2017 (Ha)*

Table

Kecamatan District	Daerah Air Asin <i>The Salty Water Region</i>	Daerah Banjir/ <i>Flood Region</i>			Kedalaman Air Tanah 0 - 5 M <i>Soil Water Depth 0-5 M</i>
		Sesudah Hujan <i>After Rain</i>	Periodik <i>Periodic</i>	Air Pasang <i>The Tide Of Water</i>	
(1)	(2)	(3)	(4)	(5)	(6)
1. Sidoarjo	4 063.62	308.14	-	-	6 256.00
2. Buduran	1 822.50	17.50	-	701.75	4 102.50
3. Candi	667.25	491.30	-	-	4 066.75
4. Porong	-	14.26	75.50	-	2 982.25
5. Krembung	-	17.00	12.00	-	2 955.00
6. Tulangan	-	48.00	-	-	3 120.50
7. Tanggulangin	640.75	21.25	-	-	3 229.00
8. Jabon	4 080.75	216.05	27.00	456.00	8 099.75
9. Krian	-	265.75	-	-	3 250.00
10. Balongbendo	-	30.00	-	-	3 140.00
11. Wonoayu	-	71.50	-	-	3 392.00
12. Tarik	-	8.75	-	-	3 606.00
13. Prambon	-	64.25	-	-	3 422.50
14. Taman	-	-	108.00	-	3 153.50
15. Waru	740.50	-	-	740.50	3 032.00
16. Gedangan	195.75	-	-	-	2 405.75
17. Sedati	4 101.57	-	387.90	120.30	7 943.00
18. Sukodono	-	-	-	-	3 267.75
<b>Jumlah/Total</b>	<b>16 312.69</b>	<b>1 573.75</b>	<b>610.40</b>	<b>2 018.55</b>	<b>71 424.25</b>

Sumber : Dinas Pekerjaan Umum Dan Penataan Ruang Kabupaten Sidoarjo

Source : *Public Work Service and Spatial Planning of Sidoarjo Regency*

Tabel

1.2.1

**Jumlah Curah Hujan di Kabupaten Sidoarjo 2017***Number of Rainfall in Sidoarjo Regency*

2017

Table

Lokasi Penakar Hujan <i>Location of Rain Gauge</i>	Januari <i>January</i>	Pebruari <i>February</i>	Maret <i>March</i>	April <i>April</i>
(1)	(2)	(3)	(4)	(5)
1. Sumput	23.0	20.8	25.4	20.4
2. Banjar Kmt	23.0	17.3	10.2	15.8
3. Durungbedug	15.3	22.6	13.3	16.5
4. Porong	13.8	17.1	16.0	16.8
5. Krembung	17.6	22.6	4.0	25.1
6. Kludan	13.4	16.2	1.0	22.3
7. Kedung Ck	10.9	13.9	3.0	18.2
8. Krian	14.4	24.9	26.2	20.0
9. Bakalan	17.3	23.1	40.3	13.3
10. Ketintang	16.4	16.7	18.8	13.9
11. Cepiples	12.7	14.3	17.1	11.8
12. Prambon	13.4	19.3	17.2	23.4
13. Ketegan	14.5	14.0	22.8	16.6
14. Bono	14.8	8.1	7.6	9.4
15. Sruni	25.6	14.6	13.3	16.9
16. Sedati	17.0	12.0	13.0	15.1
17. Kr. Nongko	19.7	19.9	13.9	17.0
18. Kemlaten	14.3	30.3	22.4	17.2
19. Luwung	11.2	12.9	21.5	11.0
20. Ketawang	11.0	19.3	16.8	10.8
21. Botokan	19.5	23.7	13.0	9.4
22. Ponokawan	16.5	22.4	1.2	10.8
23. Putat	15.4	12.6	10.0	23.8
24. Sidoarjo	17.5	18.2	-	-
25. Klagen	14.8	11.6	9.9	9.6
26. Gedangrowo	13.7	15.2	14.7	18.9
27. Budug Bulus	15.6	20.5	11.0	9.9
28. Watu Tulis	20.2	29.7	31.5	27.7
29. Pertapan M.	17.4	27.5	19.2	7.3
30. Lengkong	Tidak Berfungsi			
Rata-rata/Rate 2017	16.2	18.7	15.0	15.5

Sumber : Dinas Pekerjaan Umum Dan Penataan Ruang Kabupaten Sidoarjo

Source : *Public Work Service and Spatial Planning of Sidoarjo Regency*

Lokasi Penakar Hujan <i>Location of Rain Gauge</i>	Lanjutan			1.2.1
	Mei <i>May</i>	Juni <i>June</i>	Juli <i>July</i>	
(1)	(6)	(7)	(8)	(9)
1. Sumpat	14.9	11.8	13.8	-
2. Banjar Kmt	10.9	5.8	19.0	-
3. Durungbedug	9.8	20.2	13.3	-
4. Porong	8.4	1.0	4.5	-
5. Krembung	7.0	2.0	1.5	-
6. Kludan	7.8	2.0	3.0	-
7. Kedung Ck	8.2	-	3.3	-
8. Krian	17.9	5.3	11.6	-
9. Bakalan	23.3	43.0	17.0	-
10. Ketintang	9.7	4.0	8.8	-
11. Cepiples	5.6	1.1	6.6	-
12. Prambon	6.3	1.6	12.2	-
13. Ketegan	5.5	7.9	12.5	-
14. Bono	5.3	7.2	6.5	-
15. Sruni	9.2	2.8	8.4	-
16. Sedati	5.8	-	7.8	-
17. Kr. Nongko	10.9	3.5	9.0	-
18. Kemlaten	55.0	5.0	16.0	-
19. Luwung	6.0	1.2	6.2	-
20. Ketawang	6.1	5.1	10.5	-
21. Botokan	9.3	3.2	7.8	-
22. Ponokawan	9.6	6.8	19.3	-
23. Putat	3.0	-	1.0	-
24. Sidoarjo	-	-	27.8	-
25. Klagen	3.5	4.2	5.3	-
26. Gedangrowo	7.5	1.4	11.2	-
27. Budug Bulus	13.5	-	-	-
28. Watu Tulis	25.0	5.0	17.8	-
29. Pertapan M.	2.3	5.3	18.3	-
30. Lengkong	Tidak Berfungsi			
Rata-rata/Rate 2017	10.6	5.4	10.3	0.0

Sumber : Dinas Pekerjaan Umum Dan Penataan Ruang Kabupaten Sidoarjo

Source : *Public Work Service and Spatial Planning of Sidoarjo Regency*



Lanjutan

1.2.1

*Continue*

Lokasi Penakar Hujan <i>Location of Rain Gauge</i>	September <i>September</i>	Oktober <i>October</i>	Nopember <i>November</i>	Desember <i>December</i>
(1)	(10)	(11)	(12)	(13)
1. Sumpat	8.0	18.7	30.4	25.8
2. Banjar Kmt	-	14.0	30.5	13.8
3. Durungbedug	-	7.5	28.9	12.4
4. Porong	4.5	5.0	73.6	19.9
5. Krembung	-	3.0	34.4	21.8
6. Kludan	-	18.0	20.8	16.1
7. Kedung Ck	-	3.3	15.9	15.6
8. Krian	17.0	16.7	25.0	14.7
9. Bakalan	105.0	17.4	32.3	14.2
10. Ketintang	3.0	9.0	18.9	12.6
11. Cepiples	10.0	8.0	11.0	7.0
12. Prambon	26.0	16.3	21.4	12.3
13. Ketegan	6.0	24.0	25.1	25.4
14. Bono	16.0	33.5	31.0	19.9
15. Sruni	1.5	22.0	22.2	21.0
16. Sedati	-	53.0	24.4	17.6
17. Kr. Nongko	2.0	15.0	20.3	17.5
18. Kemlaten	85.0	8.0	24.8	19.6
19. Luwung	18.0	5.7	10.5	10.2
20. Ketawang	1.8	12.0	15.0	15.8
21. Botokan	2.0	18.5	18.3	17.5
22. Ponokawan	6.0	24.0	21.7	15.7
23. Putat	-	-	19.3	23.8
24. Sidoarjo	-	3.5	-	-
25. Klagen	-	8.0	16.2	14.6
26. Gedangrowo	8.0	18.0	26.2	14.2
27. Budug Bulus	-	3.0	29.5	21.2
28. Watu Tulis	22.0	25.0	31.7	14.3
29. Pertapan M.	13.0	16.8	17.1	13.6
30. Lengkong	Tidak Berfungsi			
Rata-rata/Rate 2017	12.2	14.7	24.6	16.7

Sumber : Dinas Pekerjaan Umum Dan Penataan Ruang Kabupaten Sidoarjo

Source : *Public Work Service and Spatial Planning of Sidoarjo Regency*

Tabel

1.2.2

**Jumlah Hari Hujan di Kabupaten Sidoarjo 2017***Number of RainDays in Sidoarjo Regency*

2017

Table

Lokasi Penakar Hujan <i>Location of Rain Gauge</i>	Januari <i>January</i>	Pebruari <i>February</i>	Maret <i>March</i>	April <i>April</i>
(1)	(2)	(3)	(4)	(5)
1. Sumpat	24	21	19	20
2. Banjar Kmt	24	17	21	20
3. Durungbedug	23	16	20	18
4. Porong	24	16	2	17
5. Krembung	18	14	4	10
6. Kludan	19	13	1	15
7. Kedung Ck	23	15	1	12
8. Krian	22	19	15	13
9. Bakalan	15	15	8	10
10. Ketintang	25	21	21	15
11. Cepiples	25	22	18	17
12. Prambon	24	21	21	16
13. Ketegan	19	20	18	17
14. Bono	26	28	29	26
15. Sruni	23	21	20	19
16. Sedati	25	21	19	21
17. Kr. Nongko	22	16	20	15
18. Kemlaten	16	13	13	13
19. Luwung	25	21	18	17
20. Ketawang	26	24	22	18
21. Botokan	23	22	24	14
22. Ponokawan	21	19	17	13
23. Putat	11	12	1	10
24. Sidoarjo	23	5	-	-
25. Klagen	22	16	19	18
26. Gedangrowo	24	24	21	16
27. Budug Bulus	15	12	1	11
28. Watu Tulis	18	13	11	11
29. Pertapan M.	17	8	16	9
30. Lengkong	Tidak Berfungsi			
Rata-rata/Rate 2017	21.4	17.4	14.5	14.9

Sumber : Dinas Pekerjaan Umum Dan Penataan Ruang Kabupaten Sidoarjo

Source : *Public Work Service and Spatial Planning of Sidoarjo Regency*

Lanjutan

1.2.2

*Continue*

Lokasi Penakar Hujan <i>Location of Rain Gauge</i>	Mei <i>May</i>	Juni <i>June</i>	Juli <i>July</i>	Agustus <i>August</i>
(1)	(6)	(7)	(8)	(9)
1. Sumpat	8	6	5	-
2. Banjar Kmt	8	5	4	-
3. Durungbedug	6	5	4	-
4. Porong	5	1	4	-
5. Krembung	3	2	2	-
6. Kludan	5	1	3	-
7. Kedung Ck	5	-	4	-
8. Krian	4	2	5	-
9. Bakalan	3	1	3	-
10. Ketintang	3	6	5	-
11. Cepiples	8	9	5	-
12. Prambon	8	8	5	-
13. Ketegan	11	7	4	-
14. Bono	12	5	4	-
15. Sruni	1	11	5	-
16. Sedati	9	2	4	-
17. Kr. Nongko	7	4	4	-
18. Kemlaten	1	1	2	-
19. Luwung	8	9	5	-
20. Ketawang	8	7	4	-
21. Botokan	9	9	4	-
22. Ponokawan	7	3	3	-
23. Putat	3	-	1	-
24. Sidoarjo	-	-	4	-
25. Klagen	6	5	3	-
26. Gedangrowo	8	8	5	-
27. Budug Bulus	2	-	1	-
28. Watu Tulis	1	1	4	-
29. Pertapan M.	3	3	4	-
30. Lengkong	Tidak Berfungsi			
Rata-rata/Rate 2017	5.6	4.2	3.8	0.0

Sumber : Dinas Pekerjaan Umum Dan Penataan Ruang Kabupaten Sidoarjo

Source : *Public Work Service and Spatial Planning of Sidoarjo Regency*

Lanjutan

1.2.2

*Continue*

Lokasi Penakar Hujan <i>Location of Rain Gauge</i>	September <i>September</i>	Oktober <i>October</i>	Nopember <i>November</i>	Desember <i>December</i>
(1)	(10)	(11)	(12)	(13)
1. Sumpat	1	3	10	13
2. Banjar Kmt	-	3	14	16
3. Durungbedug	-	4	16	17
4. Porong	2	3	14	20
5. Krembung	-	2	14	24
6. Kludan	-	1	18	18
7. Kedung Ck	-	3	16	12
8. Krian	1	3	13	22
9. Bakalan	1	4	11	21
10. Ketintang	1	1	16	20
11. Cepiples	2	3	10	19
12. Prambon	2	3	10	19
13. Ketegan	3	3	20	27
14. Bono	1	2	10	18
15. Sruni	2	2	18	20
16. Sedati	-	1	12	25
17. Kr. Nongko	2	4	14	23
18. Kemlaten	1	2	11	26
19. Luwung	2	3	10	24
20. Ketawang	2	2	17	14
21. Botokan	1	4	18	14
22. Ponokawan	1	2	4	22
23. Putat	-	-	16	-
24. Sidoarjo	-	1	-	16
25. Klagen	-	3	13	14
26. Gedangrowo	2	3	10	15
27. Budug Bulus	-	1	17	15
28. Watu Tulis	1	1	12	13
29. Pertapan M.	1	2	15	13
30. Lengkong	Tidak Berfungsi			
Rata-rata/Rate 2017	1.0	2.4	13.5	18.0

Sumber : Dinas Pekerjaan Umum Dan Penataan Ruang Kabupaten Sidoarjo

Source : *Public Work Service and Spatial Planning of Sidoarjo Regency*

Tabel 1.2.3 **Keadaan Cuaca di Bandara Juanda Sidoarjo 2017**  
*Weather Forecast on Sidoarjo-Juanda Airport*  
 2017  
 Table

Bulan Month (1)	Kelembaban Humidity (%)		Kecepatan Angin Wind Velocity		Tekanan Udara Air Pressure (mb)	
	Max (2)	Min (3)	Rata-2 (4)	Arah (5)	Max (6)	Min (7)
1. Januari/ <i>January</i>	97	56	8.8	W	1012.0	1007.4
2. Pebruari/ <i>February</i>	97	51	9.5	W	1012.8	1006.1
3. Maret/ <i>March</i>	98	55	7.0	W	1012.5	1007.9
4. April/ <i>April</i>	96	56	6.5	W	1012.2	1007.9
5. Mei/ <i>May</i>	93	46	7.5	E	1012.6	1008.8
6. Juni/ <i>June</i>	97	46	8.0	E	1012.4	1008.6
7. Juli/ <i>July</i>	94	46	7.0	E	1013.4	1011.2
8. Agustus/ <i>August</i>	90	42	8.0	E	1013.9	1010.6
9. September/ <i>September</i>	89	28	8.5	E	1014.9	1010.4
10. Oktober/ <i>October</i>	90	40	7.7	E	1010.2	1006.0
11. Nopember/ <i>November</i>	99	45	7.0	W	1010.2	1006.0
12. Desember/ <i>December</i>	97	42	7.7	W	1011.3	1006.4

Sumber : Badan Meteorologi, Klimatologi dan Geofisika Kabupaten Sidoarjo

Source : *Meteorological, Climatological and Geophysical Agency,*  
*Sidoarjo Regency*

Lanjutan

1.2.3

*Continue*

Bulan <i>Month</i>	Suhu Udara / <i>Air Temperature</i> (°C)		
	Max	Min	<i>Average</i>
(1)	(8)	(9)	(10)
1. Januari/ <i>January</i>	34.7	23.9	27.5
2. Pebruari/ <i>February</i>	33.8	23.7	27.7
3. Maret/ <i>March</i>	34.0	23.0	27.9
4. April/ <i>April</i>	33.4	34.0	28.2
5. Mei/ <i>May</i>	34.0	23.0	28.6
6. Juni/ <i>June</i>	33.0	22.4	27.9
7. Juli/ <i>July</i>	32.6	21.3	27.5
8. Agustus/ <i>August</i>	32.6	20.7	27.3
9. September/ <i>September</i>	35.1	21.5	28.3
10. Oktober/ <i>October</i>	35.9	24.0	29.8
11. Nopember/ <i>November</i>	34.8	26.7	28.2
12. Desember/ <i>December</i>	34.7	23.1	28.0

Sumber : Badan Meteorologi, Klimatologi dan Geofisika Kabupaten Sidoarjo

*Source : Meteorological, Climatological and Geophysical Agency,  
Sidoarjo Regency*

# BAB II PEMERINTAHAN

## GOVERNMENT



# 77,54

**ARTINYA**

SETIAP 100 PEGAWAI PEREMPUAN  
TERDAPAT 77,54 PEGAWAI LAKI-LAKI

## SEX RATIO PNS



## UNIT KERJA PNS

Dari **12.229** PNS



### 57,23 %

DINAS PENDIDIKAN  
DAN KEBUDAYAAN



### 11,09 %

DINAS KESEHATAN



### 31,68 %

BADAN/DINAS/KANTOR  
LAINNYA





## II. PEMERINTAHAN

## 2.1. Pemerintahan

Kabupaten Sidoarjo yang merupakan salah satu kabupaten di Jawa Timur, mempunyai sistem pemerintahan yang sama dengan kabupaten/ kota lainnya. Unit pemerintahan yang dikoordinir oleh pemerintah kabupaten secara langsung adalah kecamatan-kecamatan. Masing-masing kecamatan terdiri dari beberapa desa/ kelurahan.

Kabupaten Sidoarjo terdiri dari 18 wilayah kecamatan terbagi menjadi 322 desa dan 31 kelurahan. Kecamatan Jabon dan Sedati dengan luas masing-masing 81,00 km<sup>2</sup> dan 79,43 km<sup>2</sup> merupakan kecamatan terluas di Sidoarjo, akan tetapi sebagian besar wilayahnya merupakan daerah tambak. Sedangkan 16 kecamatan lainnya memiliki luas rata-rata 34,61 km<sup>2</sup>.

Penyelenggaraan administrasi pemerintahan di Kabupaten Sidoarjo telah didukung dengan sumber daya manusia yang memadai. Pegawai negeri yang bekerja di lingkup pemerintah daerah Sidoarjo sebagian besar telah mengenyam pendidikan setara S1 ke atas lebih banyak yang berjenis kelamin perempuan. Sedangkan berdasarkan golongan, terlihat jumlah pegawai golongan III dan IV mencapai 75,27 persen.

Pada tahun 2017, lebih dari 60 persen anggota DPRD berpendidikan setara S1, naik 20 persen dibandingkan dengan tahun 2016. (Tabel 2.2.1 - 2.3.4)

## II. GOVERNMENT

## 2.1. Government

*As a regency in Jawa Timur, Sidoarjo has a same governance systems with another regency/town. Governance unit which is coordinated by regency government directly are districts. Each district consist of some countryside/ village.*

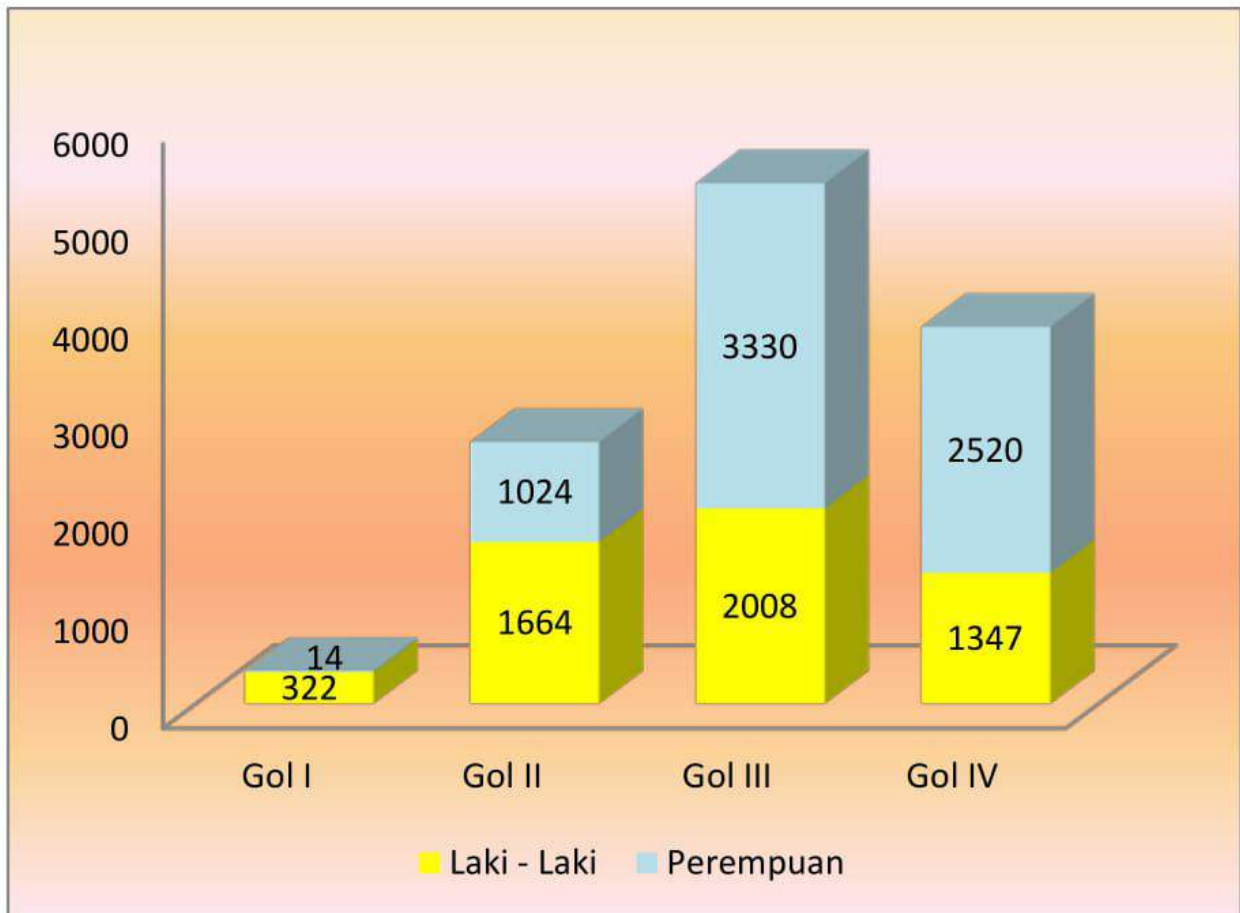
*Sidoarjo regency consists of 18 district region, divided into 322 countryside and 31 chief of village. District of Jabon and Sedati which is each total area : 81.00 km<sup>2</sup> and 79.43 km<sup>2</sup> are the widest district on Sidoarjo, however most its district dike. While 16 others district have mean wide 34.61 km<sup>2</sup>.*

*Administration management of Sidoarjo Regency has been supported by capable human resources. Most of government employees are graduated on bachelor degrees or more and dominated by female. Based on rank, total III and IV rank government employees are 75.27 percents.*

*In 2017, more than 60 percents of legislators had bachelor education, increase to 20 percents compared to 2016. (Table 2.2.1 - 2.3.4)*



**Gambar / Figure 2.1**  
**Jumlah Pegawai Negeri Sipil Menurut Kepangkatan**  
**di Kabupaten Sidoarjo**  
*Number of Government Official by Class in Sidoarjo Regency*  
**2017**



Sumber : Badan Kepegawaian Kabupaten Sidoarjo

Source : Government Official Administration Board of Sidoarjo Regency



**Tabel** 2.1.1 **Nama Bupati**  
*Table* *Names of Regent*

Nama <i>Name</i>	Masa Jabatan <i>Periode</i>	Keterangan <i>Description</i>
(1)	(2)	(3)
02. RTAA. Tjokronegoro II	1863 - 1883	
03. RT. Sumodirejo	1883 *	* 3 bulan (wafat)
04. RAAP. Tjondronegoro I	1883 - 1906	
05. RAA. Tjondronegoro II	1906 - 1924 (1924 - 1926) *	* 2 tahun Kabupaten kosong
06. RTA. Sumodiputro	1926 - 1932 (1932 - 1933) *	* 1 tahun kosong
07. RAA. Sujadi	1933 - 1947 * (1946 - 1949) *	* Belanda - Jepang - Indonesia * Pemerintahan Belanda Recomba
08. KNg. Subakti Pusponoto	1947 - 1949	
09. R. Suharto	1949 - 1950	
10. R. Suriadi Kertosuprodjo	1950 - 1958	
11.		
a) RH. Samadikoen (Bupati)	1958 - 1959	
HA. Chudori Amir (Kep. Daerah)	1959 - 1959 *	* UU. No. 1/1957
b) RH. Samadikoen (Bupati KDH)	1959 - 1964 *	* Penpres No. 6/1959 (disempurnakan)
12. Kol. Pol H.R. Soedarsono	1965 - 1975	
13. Kol. Pol. H. Soewandi	1975 - 1985	
14. Kol. Art. H. Soegondo	1985 - 1990	
15. Kol. Inf. H. Edhi Sanyoto	1990 - 1995	
16. Kol. Inf. H. Soedjito	1995 - 2000	
17. Drs. H. Win Hendrarso, M.Si	2000 - 2010	
18. H. Saiful Ilah, SH, M.Hum	2010 - Sekarang	

Sumber : Badan Pusat Statistik Kabupaten Sidoarjo  
Source : Central Board of Statistics, Sidoarjo Regency

Tabel 2.1.2 **Desa/Kelurahan Menurut Kategori LPMD per Kecamatan 2017**  
*Number of Villages by LPMD Category 2017*

Kecamatan <i>District</i>	Kategori/ <i>Category</i>			Jumlah <i>Total</i>
	I	II	III	
(1)	(2)	(3)	(4)	(5)
01. Sidoarjo	-	-	20	20
02. Buduran	-	-	20	20
03. Candi	-	-	19	19
04. Porong	-	-	19	19
05. Krembung	-	-	15	15
06. Tulangan	-	-	19	19
07. Tanggulangin	-	-	24	24
08. Jabon	-	-	24	24
09. Krian	-	-	22	22
10. Balongbendo	-	-	23	23
11. Wonoayu	-	-	22	22
12. Tarik	-	-	20	20
13. Prambon	-	-	24	24
14. Taman	-	-	19	19
15. Waru	-	-	15	15
16. Gedangan	-	-	15	15
17. Sedati	-	-	16	16
18. Sukodono	-	-	17	17
Jumlah/Total 2017	-	-	353	353
Jumlah/Total 2016	-	-	353	353
Jumlah/Total 2015	-	-	353	353
Jumlah/Total 2014	-	-	353	353
Jumlah/Total 2013	-	-	353	353

Sumber : Dinas Pemberdayaan Masyarakat dan Desa, Pemberdayaan Perempuan dan Perlindungan Anak, Keluarga Berencana Kabupaten Sidoarjo

Source : *People and Villages Empowerment, Woman Empowerment and Child Protection, Family Planning Services*



Tabel 2.1.3 **Perangkat Desa/Kelurahan Menurut Jabatannya**  
 Table Villages Official by Their Function  
 2017

Kecamatan <i>District</i>	Kades/Kakel <i>Chief</i>	Sekdes/ Sekkel <i>Secretary</i>	Kasi Pemerin- tahan <i>Government</i>	Kasi Pemba- ngunan <i>Development</i>
(1)	(2)	(3)	(4)	(5)
01. Sidoarjo	31	30	29	25
02. Buduran	20	19	18	19
03. Candi	19	17	19	18
04. Porong	16	7	10	9
05. Krembung	15	14	11	10
06. Tulangan	19	15	18	10
07. Tanggulangin	24	24	19	17
08. Jabon	10	8	6	6
09. Krian	25	23	23	22
10. Balongbendo	23	22	22	20
11. Wonoayu	19	18	19	17
12. Tarik	20	19	19	19
13. Prambon	16	14	15	8
14. Taman	26	25	27	21
15. Waru	15	9	12	6
16. Gedangan	15	15	15	14
17. Sedati	16	14	14	15
18. Sukodono	17	15	17	14
<b>Jumlah/Total 2017</b>	<b>346</b>	<b>308</b>	<b>313</b>	<b>270</b>
Jumlah/Total 2016	347	247	305	274
Jumlah/Total 2015	346	305	349	347
Jumlah/Total 2014	322	305	349	347
Jumlah/Total 2013	346	305	349	347

Sumber : Badan Kepegawaian Kabupaten Sidoarjo bagian Pemerintahan Daerah  
 Source : *Government Official Administration Board of Sidoarjo Regency  
 Subdivision Regency Government*

Lanjutan  
*Continue*

2.1.3

Kecamatan <i>District</i>	Kasi Kesra <i>Public Welfare</i>	Kasi Umum <i>General Assistant</i>	Kepala Dusun <i>Public Welfare</i>	Kasi Trantib <i>Chief of Community</i>
(1)	(6)	(7)	(8)	(9)
01. Sidoarjo	8	5	14	5
02. Buduran	10	11	27	7
03. Candi	22	18	34	23
04. Porong	12	8	22	8
05. Krembung	19	17	52	19
06. Tulangan	20	21	51	21
07. Tanggulangin	15	18	31	17
08. Jabon	12	9	42	15
09. Krian	18	18	64	18
10. Balongbendo	19	15	55	20
11. Wonoayu	20	22	65	23
12. Tarik	18	19	68	19
13. Prambon	18	20	67	20
14. Taman	11	7	38	16
15. Waru	16	15	33	15
16. Gedangan	15	14	28	15
17. Sedati	16	15	26	16
18. Sukodono	19	19	57	19
Jumlah/Total 2017	288	271	774	296
Jumlah/Total 2016	264	433	726	198
Jumlah/Total 2015	347	343	637	92
Jumlah/Total 2014	347	343	637	92
Jumlah/Total 2013	347	343	637	92

Sumber : Badan Kepegawaian Kabupaten Sidoarjo bagian Pemerintahan Daerah  
*Source : Government Official Administration Board of Sidoarjo Regency  
 Subdivision Regency Government*

Tabel

2.2.1

**Jumlah Pegawai Negeri Sipil Menurut Kepangkatan dan Jenis Kelamin 2017**

Table

*Number of Government Official by Class and Sex 2017*

Kepangkatan <i>Class</i>		Laki-laki <i>Male</i>	Perempuan <i>Female</i>	Jumlah <i>Total</i>
(1)		(2)	(3)	(4)
I)	1. I/a	4	-	4
	2. I/b	14	0	14
	3. I/c	280	5	285
	4. I/d	24	9	33
Jumlah/Total 2017 (I)		322	14	336
II)	1. II/a	434	44	478
	2. II/b	231	239	470
	3. II/c	870	540	1,410
	4. II/d	129	201	330
Jumlah/Total 2017 (II)		1 664	1 024	2 688
III)	1. III/a	514	1,170	1,684
	2. III/b	619	916	1,535
	3. III/b	325	520	845
	4. III/d	550	724	1,274
Jumlah/Total 2017 (III)		2 008	3 330	5 338
IV)	1. IV/a	698	1,235	1,933
	2. IV/b	574	1,197	1,771
	3. IV/c	71	80	151
	4. IV/d	3	6	9
	5. IV/e	1	2	3
Jumlah/Total 2017 (IV)		1 347	2 520	3 867
Jumlah I+II+III+IV		5 341	6 888	12 229

Sumber : Badan Kepegawaian Kabupaten Sidoarjo

Source : *Government Official Administration Board of Sidoarjo Regency*

Tabel 2.2.2 **Jumlah Pegawai Negeri Sipil Menurut Pendidikan dan Jenis Kelamin 2017**  
 Table *Number of Government Official by Rank Education and Sex 2017*

Tingkat Pendidikan <i>Rank Education</i>	Laki-laki <i>Male</i>	Perempuan <i>Female</i>	Jumlah <i>Total</i>
(1)	(2)	(3)	(4)
1. Sekolah Dasar (SD)	262	6	268
2. SLTP	470	19	489
3. SLTA	1 404	809	2 213
4. Diploma/Akademi	507	1 500	2 007
5. Universitas (S1)	2 322	4 206	6 528
6. Universitas (S2)	372	345	717
7. Universitas (S3)	4	3	7
<b>Jumlah/Total</b>	<b>5 341</b>	<b>6 888</b>	<b>12 229</b>

Sumber : Badan Kepegawaian Kabupaten Sidoarjo

Source : *Government Official Administration Board of Sidoarjo Regency*

Tabel 2.2.3 **Jumlah Pegawai Negeri Sipil Menurut Unit Kerja 2017**  
*Number of Government Official by Working Unit 2017*  
 Table

Unit Kerja <i>Working Unit</i>	CPNS <i>Government Employee Candidate</i>	PNS <i>Government Employee</i>	Jumlah <i>Total</i>
(1)	(2)	(3)	(4)

### **BADAN/DINAS/KANTOR**

1 Badan Kepegawaian Daerah	-	69	69
2 Badan Kesbang dan Politik	-	31	31
3 Badan Pelayanan Pajak Daerah	-	86	86
4 Badan Penanggulangan Bencana Daerah	-	81	81
5 Badan Pengelolaan Keuangan dan Aset Daerah	-	56	56
7 Badan Perencanaan Pembangunan Daerah		51	51
8 Dinas Kepemudaan , Olahraga dan Pariwisata		68	68
9 Dinas Kependudukan dan Pencatatan Sipil	-	52	52
10 Dinas Kesehatan	19	1,337	1,356
11 Dinas Komunikasi dan Informatika	-	57	57
12 Dinas Koperasi dan Usaha Mikro	-	37	37
13 Dinas Lingkungan Hidup dan Kebersihan	-	338	338
14 Dinas Pangan dan Pertanian	18	148	166
15 Dinas Pekerjaan Umum dan Penataan Ruang	-	197	197

<b>Jumlah/Total I</b>	<b>37</b>	<b>2 608</b>	<b>2 645</b>
-----------------------	-----------	--------------	--------------

Sumber : Badan Kepegawaian Kabupaten Sidoarjo

Source : *Government Official Administration Board of Sidoarjo Regency*

Lanjutan

2.2.3

*Continue*

Unit Kerja <i>Working Unit</i>	CPNS <i>Government Employee Candidate</i>	PNS <i>Government Employee</i>	Jumlah <i>Total</i>
(1)	(2)	(3)	(4)

**BADAN/DINAS/KANTOR**

16	Dinas Penanaman Modal dan Pelayanan Terpadu Satu Pintu	-	50	50
17	Dinas Pendidikan dan Kebudayaan	1	6,998	6,999
18	Dinas Perhubungan	-	95	95
19	Dinas Perikanan	-	54	54
20	Dinas Perindustrian dan Perdagangan	-	207	207
21	Dinas Perpustakaan dan Kearsipan	-	33	33
22	Dinas Perumahan dan Pemukiman	-	44	44
23	Dinas Sosial	-	39	39
24	Dinas Tenaga Kerja	-	39	39
25	DPMDP3AKB	-	157	157
26	Inspektorat	-	59	59
27	Rumah Sakit Umum Sidoarjo	-	713	713
28	Satuan Polisi Pamong Praja	-	120	120
29	Sekretariat Daerah Kabupaten Sidoarjo	-	187	187
30	Sekretaris DPRD	-	54	54
31	Sekretariat Komisi Pemilihan Umum	-	3	3

Jumlah/ <i>Total</i> II	1	8 852	8 853
Jumlah/ <i>Total</i> I + II	38	11 460	11 498

Sumber : Badan Kepegawaian Kabupaten Sidoarjo

*Source : Government Official Administration Board of Sidoarjo Regency*

Lanjutan

2.2.3

*Continue*

Unit Kerja <i>Working Unit</i>	CPNS <i>Government Employee Candidate</i>	PNS <i>Government Employee</i>	Jumlah <i>Total</i>
(1)	(2)	(3)	(4)
<b>KECAMATAN</b>			
1. Balongbendo	-	29	29
2. Buduran	-	32	32
3. Candi	-	34	34
4. Gedangan	-	30	30
5. Jabon	-	21	21
6. Krembung	-	34	34
7. Krian	-	26	26
8. Porong	-	25	25
9. Prambon	-	29	29
10. Sedati	-	31	31
11. Sidoarjo	-	31	31
12. Sukodono	-	28	28
13. Taman	-	30	30
14. Tanggulangin	-	34	34
15. Tarik	-	31	31
16. Tulangan	-	41	41
17. Waru	-	31	31
18. Wonoayu	-	35	35
Sub Total		<b>552</b>	<b>552</b>
<b>KELURAHAN</b>			
1. Bebekan Kec Taman	-	6	6
2. Bulusidokare Kec Sidoarjo	-	7	7
3. Celep Kec Sidoarjo	-	7	7
4. Cemengkalang Kec Sidoarjo	-	9	9
5. Gebang Kec Sidoarjo	-	4	4
Jumlah/ <i>Total</i> III	-	585	585
Jumlah/ <i>Total</i> I + II + III	38	12 045	12 083

Sumber : Badan Kepegawaian Kabupaten Sidoarjo

Source : *Government Official Administration Board of Sidoarjo Regency*



Lanjutan

2.2.3

*Continue*

Unit Kerja <i>Working Unit</i>	CPNS <i>Government Employee Candidate</i>	PNS <i>Government Employee</i>	Jumlah Total
(1)	(2)	(3)	(4)
6. Gedang Kec Porong	-	4	4
7. Geluran Kec Taman	-	4	4
8. Jatirejo Kec Porong	-	1	1
9. Juwetkenongo Kec Porong	-	4	4
10. Kalijaten Kec Taman	-	4	4
11. Kemasan Kec Krian	-	5	5
12. Ketegan Kec Taman	-	5	5
13. Krian Kec Krian	-	7	7
14. Lemahputro Kec Sidoarjo	-	6	6
15. Magersari Kec Sidoarjo	-	9	9
16. Mindi Kec Porong	-	3	3
17. Ngelom Kec Taman	-	4	4
18. Pekauman Kec Sidoarjo	-	9	9
19. Porong Kec Porong	-	4	4
20. Pucang Kec Sidoarjo	-	8	8
21. Pucanganom Kec Sidoarjo	-	5	5
22. Sekardangan Kec Sidoarjo	-	8	8
23. Sepanjang Kec Taman	-	6	6
24. Sidokare Kec Sidoarjo	-	7	7
25. Sidoklumpuk Kec Sidoarjo	-	8	8
26. Sidokumpul Kec Sidoarjo	-	7	7
27. Siring Kec Porong	-	1	1
28. Taman Kec Taman	-	7	7
29. Tambakkemeraan Kec Krian	-	6	6
30. Urangagung Kec Sidoarjo	-	8	8
31. Wonocolo Kec Taman	-	6	6
Jumlah/ <i>Total</i> IV	-	146	146
Jumlah/ <i>Total</i> I + II + III +IV	38	12 191	12 229

Sumber : Badan Kepegawaian Kabupaten Sidoarjo

Source : *Government Official Administration Board of Sidoarjo Regency*

**Tabel** 2.3.1 **Kegiatan DPRD Menurut Jenis Kegiatan (2014-2017)**  
**Table** *DPRD Activities by Kinds*  
 2014 - 2017

Jenis Kegiatan/ <i>Kind of Activities</i>	Tahun / <i>Year</i>			
	2014	2015	2016	2017
(1)	(2)	(3)	(4)	(5)
1. Rapat Paripurna/ <i>Plenary Session</i>	26	46	78	45
2. Rapat Panitia Musyawarah <i>Deliberation of the Committee Session</i>	18	24	25	19
3. Rapat Panitia Khusus Anggaran <i>Special Committee on Budget Session</i>	56	27	34	26
4. Rapat Pimpinan Fraksi <i>Chief of Fraction Session</i>	12	64	84	76
5. Rapat Kerja Komisi A/ <i>A Commission Workshop</i>	70	87	77	30
6. Rapat Kerja Komisi B/ <i>B Commission Workshop</i>	60	79	36	19
7. Rapat Kerja Komisi C/ <i>C Commission Workshop</i>	52	38	40	25
8. Rapat Kerja Komisi D/ <i>D Commission Workshop</i>	108	47	60	50
9. Kunjungan Kerja Komisi A <i>Working Visit A Commission</i>	7	7	5	10
10. Kunjungan Kerja Komisi B <i>Working Visit B Commission</i>	7	7	5	10
11. Kunjungan Kerja Komisi C <i>Working Visit C Commission</i>	7	7	5	10
12. Kunjungan Kerja Komisi D <i>Working Visit D Commission</i>	7	7	5	10
13. Rapat Gabungan/ <i>Joint Session</i>	12	12	12	12
14. Rapat Panitia Khusus <i>Spesial Committee Session</i>	30	52	56	38
15. Kunjungan Kerja Keluar Daerah <i>Working Visit to Other Region</i>	24	24	28	30
16. Kunjungan Kerja Badan Anggaran	6	6	5	6
17. Kunjungan Kerja Badan Kehormatan Dalam dan Luar Daerah	-	6	5	5
18. Kunjungan Kerja Badan Musyawarah Dalam dan Luar Daerah	-	6	6	7
19. Kunjungan Kerja Bapemperda Dalam dan Luar Daerah	-	6	5	8

Sumber : Sekretariat DPRD. Kabupaten Sidoarjo

Source : *Second Stage Parliament Secretariat of Sidoarjo Regency*

**Tabel** 2.3.2 **Jumlah Anggota DPRD Menurut Asal Partai dan Jenis Kelamin 2017**  
*Table* **Number of DPRD Member by Political Party Origin and Sex 2017**

Asal Partai Politik <i>Political Party</i>	Jenis Kelamin <i>Sex</i>		Jumlah <i>Total</i>
	Laki-laki <i>Male</i>	Perempuan <i>Female</i>	
(1)	(2)	(3)	(4)
1. Partai Kebangkitan Bangsa (PKB)	12	1	13
2. Partai Demokrasi Indonesia Perjuangan (PDIP)	8	-	8
3. Partai Gerakan Indonesia Raya (Gerindra)	6	1	7
4. Partai Amanat Nasional (PAN)	7	-	7
5. Partai Golongan Karya ((GOLKAR)	4	1	5
6. Partai Demokrat	1	3	4
7. Partai Keadilan Sosial (PKS)	3	-	3
8. Partai Persatuan Pembangunan (PPP)	-	1	1
9. Partai Bulan Bintang (PBB)	1	-	1
10. Partai Nasional Demokrat (NasDem)	1	-	1
Jumlah/ Total	43	7	50

Sumber : Sekretariat DPRD. Kabupaten Sidoarjo

Source : *Second Stage Parliament Secretariat of Sidoarjo Regency*

**Tabel** 2.3.3 **Jumlah Anggota DPRD Menurut Kelompok Umur dan Jenis Kelamin 2017**  
*Table* *Number of DPRD Member by Age and Sex 2017*

	Kelompok Umur <i>Ages</i>	Jenis Kelamin <i>Sex</i>		Jumlah <i>Total</i>
		Laki-laki <i>Male</i>	Perempuan <i>Female</i>	
		(2)	(3)	
(1)				
1.	21 - 35	-	2	2
2.	36 - 49	29	2	31
3.	50 - 59	11	2	13
4.	60 +	3	1	4
Jumlah/ Total		43	7	50

Sumber : Sekretariat DPRD. Kabupaten Sidoarjo

*Source : Second Stage Parliament Secretariat of Sidoarjo Regency*

**Tabel** 2.3.4 **Jumlah Anggota DPRD Menurut Pendidikan dan Jenis Kelamin 2017**  
**Table** *Number of DPRD Member by Education and Sex 2017*

	Pendidikan Terakhir	Jenis Kelamin		Jumlah <i>Total</i>
		Sex		
		Laki-laki <i>Male</i>	Perempuan <i>Female</i>	
	(1)	(2)	(3)	(4)
1.	< SMA	-	-	-
2.	SMA	7	-	7
3.	D1-D3	1	-	1
4.	S1	25	7	32
5.	S2-S3	10	-	10
Jumlah/ Total		43	7	50

Sumber : Sekretariat DPRD. Kabupaten Sidoarjo

Source : Second Stage Parliament Secretariat of Sidoarjo Regency

**Tabel** 2.4.1 **Jumlah Akta Perkawinan Non Islam 2017**  
**Table** *Number of Married Certificates Non Islamic 2017*

Bulan <i>Month</i>	Akta Perkawinan/ <i>Married Certificates</i>		
	WNI (Non Muslim)	WNA (Non Muslim)	Jumlah <i>Total</i>
(1)	(3)	(4)	(5)
1. Januari/ <i>January</i>	13	-	13
2. Pebruari/ <i>February</i>	15	-	15
3. Maret/ <i>March</i>	12	-	12
4. April/ <i>April</i>	19	-	19
5. Mei/ <i>May</i>	23	-	23
6. Juni/ <i>June</i>	13	-	13
7. Juli/ <i>July</i>	28	-	28
8. Agustus/ <i>August</i>	23	-	23
9. September/ <i>September</i>	42	-	42
10. Oktober/ <i>October</i>	32	-	32
11. Nopember/ <i>November</i>	43	-	43
12. Desember/ <i>December</i>	26	-	26
<b>Jumlah/Total 2017</b>	<b>289</b>	<b>-</b>	<b>289</b>

Sumber : Dinas Kependudukan dan Pencatatan Sipil Kabupaten Sidoarjo  
 Source : *Civil Registration and Population Service of Sidoarjo Regency*

Tabel 2.4.2 **Jumlah Akta Kelahiran Umum 2017**  
 Table Number of General Birth Certificates  
 2017

Bulan Month	Akta Kelahiran Umum/ <i>General Birth Certificates</i>		
	WNI <i>Indonesian</i>	WNA <i>Foreigner</i>	WNI Keturunan <i>Foreigner</i> <i>Indonesian</i>
(1)	(2)	(3)	(4)
1. Januari/ <i>January</i>	2 530	-	-
2. Pebruari/ <i>Pebruary</i>	2 077	-	-
3. Maret/ <i>March</i>	2 617	-	-
4. April/ <i>April</i>	2 192	-	-
5. Mei/ <i>May</i>	2 372	1	-
6. Juni/ <i>June</i>	1 944	-	-
7. Juli/ <i>July</i>	2 516	1	-
8. Agustus/ <i>August</i>	3 173	-	-
9. September/ <i>September</i>	2 505	-	-
10. Oktober/ <i>October</i>	2 419	-	-
11. Nopember/ <i>November</i>	2 507	-	-
12. Desember/ <i>December</i>	2 610	-	-
Jumlah/Total 2017	29 462	2	-
Jumlah/Total 2015	29 540	-	-
Jumlah/Total 2014	29 429	-	-
Jumlah/Total 2013	42 133	-	-
Jumlah/Total 2012	42 133	-	-

Sumber : Dinas Kependudukan dan Pencatatan Sipil Kabupaten Sidoarjo

Source : Civil Registration and Population Service of Sidoarjo Regency



Tabel 2.4.3 **Jumlah Akta Kematian Umum 2017**  
 Table Number of General Mortality Certificates  
 2017

Bulan Month	Akta Kematian Umum General Mortality Certificates			
	WNI <i>Indonesian</i>	WNA <i>Foreigner</i>	WNA Foreigner	Jumlah <i>Total</i>
(1)	(2)	(3)	(4)	(5)
1. Januari/ <i>January</i>	153	-	-	153
2. Pebruari/ <i>Pebruary</i>	119	-	-	119
3. Maret/ <i>March</i>	135	1	-	136
4. April/ <i>April</i>	141	-	-	141
5. Mei/ <i>May</i>	140	1	-	141
6. Juni/ <i>June</i>	134	-	-	134
7. Juli/ <i>July</i>	171	-	-	171
8. Agustus/ <i>August</i>	172	1	-	173
9. September/ <i>September</i>	167	-	-	167
10. Oktober/ <i>October</i>	159	-	-	159
11. Nopember/ <i>November</i>	166	-	-	166
12. Desember/ <i>December</i>	174	-	-	174
Jumlah/ <i>Total</i> 2017	1,831	3	-	1,834

Sumber : Dinas Kependudukan dan Pencatatan Sipil Kabupaten Sidoarjo  
 Source : Civil Registration and Population Service of Sidoarjo Regency

Tabel 2.5.1 **Penyelesaian Sertifikat Tanah Menurut Jenisnya Tahun 2017**  
 Table *Settlement of Land Certificate by Type 2017*

Uraian / Description	Satuan / Unit	2015	2016	2017
(1)	(2)	(3)	(4)	(5)
1. Hak Milik <i>Right of Ownership</i>	Buah <i>Sheet</i>	18 772	16 556	30 137
2. Hak Guna Usaha <i>Cultivation Rights</i>	Buah <i>Sheet</i>	-	-	2
3. Hak Guna Bangunan <i>Building Rights</i>	Buah <i>Sheet</i>	6 957	6 592	7 086
4. Hak Pakai <i>Usage Rights</i>	Buah <i>Sheet</i>	56	109	111
5. Hak Pengelolaan <i>Management Rights</i>	Buah <i>Sheet</i>	-	1	-
6. Hak Wakaf <i>Waqf Rights</i>	Buah <i>Sheet</i>	28	63	304
<b>Jumlah / Total</b>		<b>25 813</b>	<b>23 321</b>	<b>37 640</b>

Sumber : Badan Pertanahan Nasional Kabupaten Sidoarjo  
 Source : National Land Board, Sidoarjo Regency

Tabel 2.5.2 **Rekap Kegiatan Pelayanan Sertifikat Tahun 2017**  
 Table *Certificate Service Activities Recapitulation 2017*

Uraian / <i>Description</i>	Satuan / <i>Unit</i>	2015	2016	2017
(1)	(2)	(3)	(4)	(5)
1.Sertifikat <i>Certificate</i>	Buah <i>Sheet</i>	25 785	23 258	37 336
2. Luas <i>Area's</i>	M2	9 470 007	9 618 607	14 071 588
3. PNBP <i>Nontax State Income</i>	Rp. (000)	24 375 465	22 189 766	22 846 661
4. BPHTB <i>Custom Obligation For Land and Building Rights</i>	Rp. (000)	211 706 274	243 406 266	316 555 918
5. PPH <i>Income Tax</i>	Rp. (000)	159 351 875	153 974 220	89 984 716

Sumber : Badan Pertanahan Nasional Kabupaten Sidoarjo  
 Source : *National Land Board, Sidoarjo Regency*

Tabel 2.5.3 **Perkembangan Bangunan / Gudang Bersertifikat Tahun 2017**  
 Table *Development of Certified Buildings/Warehouse 2017*

Uraian / Description	Satuan / Unit	2015	2016	2017
(1)	(2)	(3)	(4)	(5)

### 1. Hak Milik

#### *Right of Ownershp*

Jumlah/ Total	Buah Sheet	18 772	16 556	16 155
Luas / Area's	M2	4 572 118	5 174 198	3 743 301

### 2. Hak Guna Bangunan

#### *Building Rights*

Jumlah/ Total	Buah Sheet	6 957	6 592	4 135
Luas / Area's	M2	4 350 117	3 848 462	2 380 910

### 3. Hak Pakai

#### *Usage Rights*

Jumlah/ Total	Buah Sheet	56	109	91
Luas / Area's	M2	547 772	593 415	310 967

Sumber : Badan Pertanahan Nasional Kabupaten Sidoarjo  
 Source : National Land Board, Sidoarjo Regency

**Jumlah Pemohon Ijin Perubahan Penggunaan Tanah Menurut Luas Tanah 2017**  
 2.5.4 *Number of Applicant of Permission to Change of Land by Its Wide 2017*

Bulan / Month	Jumlah Permohonan Number of Application	Luas Tanah Wide of Land (m2)		Jumlah Total
		Sawah Rice Field	Kering Unrice Field	
(1)	(2)	(3)	(4)	(5)
1. Januari/January	51	10 793	33 427	44 220
2. Pebruari/Pebruary	52	6 288	115 134	121 422
3. Maret/March	26	-	292 635	292 635
4. April/April	34	-	105 192	105 192
5. Mei/May	43	22 858	57 801	80 659
6. Juni/June	30	23 350	28 156	51 506
7. Juli/July	39	21 771	94 181	115 952
8. Agustus/August	38	9 566	107 093	116 659
9. September/September	21	-	60 873	60 873
10. Oktober/October	23	6 088	34 158	40 246
11. November/November	24	21 407	37 708	59 115
12. Desember/December	28	1 940	28 717	30 657
<b>Jumlah/Total</b>	<b>409</b>	<b>124 061</b>	<b>995 075</b>	<b>1 119 136</b>

Sumber : Badan Pertanahan Nasional Kabupaten Sidoarjo  
 Source : National Land Board, Sidoarjo Regency

**Jumlah Pemohon Ijin Perubahan Penggunaan Tanah Menurut Penggunaan 2017**  
*Number of Applicant of Permission to Change of Land Usage by Its Utilization 2017*

Tabel Table	2.5.5	Penggunaan Use (m <sup>2</sup> )			Jumlah Total
		Perumahan Housing	Industri Industry	Lainnya Others	
(1)	(2)	(3)	(4)	(5)	
1. Januari/January	2 390	-	41 830	44 220	
2. Pebruari/Pebruary	56 783	47 025	17 614	121 422	
3. Maret/March	260 857	26 667	5 111	292 635	
4. April/April	99 873	540	4 779	105 192	
5. Mei/May	15 856	45 207	19 596	80 659	
6. Juni/June	33 706	10 291	7 509	51 506	
7. Juli/July	89 977	7 562	18 413	115 952	
8. Agustus/August	1 748	7 818	107 093	116 659	
9. September/September	8 482	1 855	50 536	60 873	
10. Oktober/October	6 178	10 445	23 623	40 246	
11. Nopember/November	29 573	7 091	22 451	59 115	
12. Desember/December	13 032	-	17 625	30 657	
<b>Jumlah/Total</b>	<b>618 455</b>	<b>164 501</b>	<b>336 180</b>	<b>1 119 136</b>	

Sumber : Badan Pertanahan Nasional Kabupaten Sidoarjo

Source : National Land Board, Sidoarjo Regency

**Tabel 2.6.1 Data Pemilih dalam Pemilihan Umum  
Presiden dan Wakil Presiden 2014  
di Kabupaten Sidoarjo**  
*Data of Voters in The 2014 Presidential Election  
In Sidoarjo Regency*

Kecamatan <i>District</i>	Jumlah pemilih terdaftar dalam Daftar Pemilih Tetap (DPT)		Jumlah Pemilih terdaftar dalam Daftar Pemilih Tambahan (DPTb)	
	Laki Laki	Perempuan	Laki Laki	Perempuan
(1)	(2)	(3)	(4)	(5)
01. Tarik	24,087	24,546	-	-
02. Prambon	27,926	28,159	5	4
03. Krembung	24,917	25,417	1	-
04. Porong	26,574	26,226	20	17
05. Jabon	18,543	19,256	9	4
06. Tanggulangin	31,276	31,711	5	8
07. Candi	47,280	50,798	33	54
08. Sidoarjo	69,973	72,370	239	282
09. Tulangan	32,463	33,310	7	8
10. Wonoayu	28,176	28,908	17	8
11. Krian	41,591	42,028	30	34
12. Balongbendo	26,299	26,493	6	14
13. Taman	70,557	72,141	138	145
14. Sukodono	37,938	38,469	62	65
15. Buduran	30,632	31,520	37	76
16. Gedangan	38,580	40,736	193	206
17. Sedati	32,302	33,574	66	59
18. Waru	77,742	78,126	395	364
<b>Jumlah/ Total</b>	<b>686,856</b>	<b>703,788</b>	<b>1,263</b>	<b>1,348</b>

Sumber : KPU Kabupaten Sidoarjo

Source : KPU of Sidoarjo Regency



Lanjutan  
*Continue*

2.6.1

Kecamatan <i>District</i>	Jumlah Pemilih Terdaftar dalam Daftar Pemilih		Pemilih Khusus Tambahkan (DPKTb)/pengguna		Jumlah
	Laki Laki	Peremp	Laki Laki	Perempua	
(1)	(6)	(7)	(8)	(9)	(10)
01. Tarik	11	8	10	10	48,672
02. Prambon	9	11	119	125	56,358
03. Krembung	115	118	116	106	50,790
04. Porong	712	139	300	333	54,321
05. Jabon	-	-	215	256	38,283
06. Tanggulangin	155	157	722	764	64,798
07. Candi	88	101	1,100	1,309	100,763
08. Sidoarjo	328	360	2,235	2,465	148,252
09. Tulangan	52	69	362	372	66,643
10. Wonoayu	-	-	207	226	57,542
11. Krian	21	22	475	471	84,672
12. Balongbendo	8	8	93	85	53,006
13. Taman	77	92	1,303	1,438	145,891
14. Sukodono	-	-	663	704	77,901
15. Buduran	220	218	657	837	64,197
16. Gedangan	274	325	740	849	81,903
17. Sedati	-	-	624	741	67,366
18. Waru	13	14	2,846	3,182	162,682
<b>Jumlah/ Total</b>	<b>2,083</b>	<b>1,642</b>	<b>12,787</b>	<b>14,273</b>	<b>1,424,040</b>

Sumber : KPU Kabupaten Sidoarjo

Source : KPU of Sidoarjo Regency

**Tabel 2.6.2 Data Penggunaan Hak Pemilih dalam Pemilihan Umum Presiden dan Wakil Presiden 2014 di Kabupaten Sidoarjo**  
*Data of Voting Rights Usage in The 2014 Presidential Election in Sidoarjo Regency*

Kecamatan <i>District</i>	Penggunaan Hak Pilih dalam DPT		Pengguna Hak Pilih dalam (DPTb)/ Pemilih dari TPS lain	
	Laki Laki	Perempuan	Laki Laki	Perempuan
(1)	(2)	(3)	(4)	(5)
01. Tarik	18,826	20,374	-	-
02. Prambon	20,892	22,828	5	4
03. Krembung	18,087	20,406	1	-
04. Porong	17,344	19,121	18	15
05. Jabon	13,233	14,890	9	4
06. Tanggulangin	21,648	24,095	5	8
07. Candi	32,803	38,197	33	54
08. Sidoarjo	45,551	51,180	237	282
09. Tulangan	24,040	26,911	7	8
10. Wonoayu	20,902	23,052	17	8
11. Krian	30,095	32,747	29	32
12. Balongbendo	19,837	21,672	6	14
13. Taman	48,285	53,699	135	143
14. Sukodono	26,326	29,124	62	65
15. Buduran	20,923	23,383	34	58
16. Gedangan	26,513	30,248	175	189
17. Sedati	19,583	22,574	66	59
18. Waru	47,259	51,407	389	360
<b>Jumlah/ Total</b>	<b>472,147</b>	<b>525,908</b>	<b>1,228</b>	<b>1,303</b>

Sumber : KPU Kabupaten Sidoarjo  
 Source : KPU of Sidoarjo Regency

Lanjutan  
*Continue*

2.6.2

Kecamatan <i>District</i>	Pegguna Hak Pilih dalam Daftar Pemilih Khusus		Pegguna Hak Pilih dalam (DPTKTb)/ pegguna KTP atau		Jumlah
	Laki Laki	Perempu	Laki Laki	Perempuan	
(1)	(6)	(7)	(8)	(9)	(10)
01. Tarik	7	7	10	10	39,234
02. Prambon	4	3	119	125	43,980
03. Krembung	39	27	116	106	38,782
04. Porong	329	73	300	333	37,533
05. Jabon	-	-	215	256	28,607
06. Tanggulangin	13	23	722	764	47,278
07. Candi	42	46	1,100	1,309	73,584
08. Sidoarjo	72	78	2,235	2,465	102,100
09. Tulangan	39	42	362	372	51,781
10. Wonoayu	-	-	207	226	44,412
11. Krian	14	14	475	471	63,877
12. Balongbendo	5	4	93	85	41,716
13. Taman	34	46	1,303	1,438	105,083
14. Sukodono	-	-	663	704	56,944
15. Buduran	134	134	657	837	46,160
16. Gedangan	65	56	740	849	58,835
17. Sedati	-	-	624	741	43,647
18. Waru	9	11	2,846	3,182	105,463
<b>Jumlah/ Total</b>	<b>806</b>	<b>564</b>	<b>12,787</b>	<b>14,273</b>	<b>1,029,016</b>

Sumber : KPU Kabupaten Sidoarjo

Source : KPU of Sidoarjo Regency

**Tabel 2.6.3 Data Penggunaan Surat Suara dalam Pemilihan Umum Presiden dan Wakil Presiden 2014 di Kabupaten Sidoarjo**  
*Data of Voting Ballots Usage in The 2014 Presidential Election in Sidoarjo Regency*

Kecamatan <i>District</i>	Jumlah Surat Suara yang diterima termasuk	Jumlah Surat Suara dikembalikan oleh Pemilih	Jumlah Surat Suara yg tidak Terpakai	Jumlah Surat Suara yg digunakan
(1)	(2)	(3)	(4)	(5)
01. Tarik	49,666	12	10,420	39,234
02. Prambon	57,274	56	13,238	43,980
03. Krembung	51,388	-	12,606	38,782
04. Porong	53,908	24	16,351	37,533
05. Jabon	38,594	3	9,984	28,607
06. Tanggulangin	64,304	100	16,926	47,278
07. Candi	100,147	30	26,533	73,584
08. Sidoarjo	145,340	123	43,117	102,100
09. Tulangan	67,142	54	15,307	51,781
10. Wonoayu	58,289	60	13,817	44,412
11. Krian	85,372	25	21,470	63,877
12. Balongbendo	53,901	13	12,172	41,716
13. Taman	145,676	113	40,480	105,083
14. Sukodono	78,012	11	21,057	56,944
15. Buduran	63,462	48	17,254	46,160
16. Gedangan	80,973	35	22,103	58,835
17. Sedati	67,263	31	23,585	43,647
18. Waru	159,152	2,058	51,631	105,463
<b>Jumlah/ Total</b>	<b>1,419,863</b>	<b>2,796</b>	<b>388,051</b>	<b>1,029,016</b>

Sumber : KPU Kabupaten Sidoarjo

Source : KPU of Sidoarjo Regency

**Tabel 2.6.4 Data Suara Sah dan Tidak Sah dalam Pemilihan Umum Presiden dan Wakil Presiden 2014 di Kabupaten Sidoarjo**  
*Data of Valid and Invalid Votes in The 2014 Presidential Election in Sidoarjo Regency*

Kecamatan <i>District</i>	Jumlah Surat Suara Sah	Jumlah Surat Suara Tidak Sah	Jumlah Surat Suara Sah dan Tidak Sah
(1)	(2)	(3)	(4)
01. Tarik	38,706	528	39,234
02. Prambon	43,419	561	43,980
03. Krembung	38,293	489	38,782
04. Porong	37,050	483	37,533
05. Jabon	28,315	292	28,607
06. Tanggulangin	46,735	543	47,278
07. Candi	72,665	919	73,584
08. Sidoarjo	100,763	1,337	102,100
09. Tulangan	51,059	722	51,781
10. Wonoayu	43,682	730	44,412
11. Krian	62,973	904	63,877
12. Balongbendo	41,065	651	41,716
13. Taman	103,694	1,389	105,083
14. Sukodono	56,169	775	56,944
15. Buduran	45,527	633	46,160
16. Gedangan	58,125	710	58,835
17. Sedati	43,150	497	43,647
18. Waru	104,229	1,234	105,463
<b>Jumlah/ Total</b>	<b>1,015,619</b>	<b>13,397</b>	<b>1,029,016</b>

Sumber : KPU Kabupaten Sidoarjo  
 Source : KPU of Sidoarjo Regency

**Tabel 2.6.5 Hasil Perolehan Suara dalam Pemilihan Umum Presiden dan Wakil Presiden 2014 di Kabupaten Sidoarjo**  
*Results of The 2014 Presidential Election in Sidoarjo Regency*

Kecamatan <i>District</i>	H. Prabowo Subianto dan Ir. H. M. Hatta Rajasa	Ir. H. Joko Widodo dan Drs. H.M Jusuf Kalla
(1)	(2)	(3)
01. Tarik	19,530	19,176
02. Prambon	17,740	25,679
03. Krembung	17,793	20,500
04. Porong	15,734	21,316
05. Jabon	15,516	12,799
06. Tanggulangin	23,035	23,700
07. Candi	35,008	37,657
08. Sidoarjo	46,124	54,639
09. Tulangan	22,890	28,169
10. Wonoayu	20,766	22,916
11. Krian	26,213	36,760
12. Balongbendo	18,062	23,003
13. Taman	43,812	59,882
14. Sukodono	24,501	31,668
15. Buduran	23,782	21,745
16. Gedangan	28,290	29,835
17. Sedati	21,110	22,040
18. Waru	44,987	59,242
<b>Jumlah/ Total</b>	<b>464,893</b>	<b>550,726</b>

Sumber : KPU Kabupaten Sidoarjo  
 Source : KPU of Sidoarjo Regency

**Tabel 2.6.6 Data Pemilih dalam Pemilihan Umum Anggota DPR Tahun 2014 di Kabupaten Sidoarjo**  
*Data of Voters in The 2014 House of Representatives Election in Sidoarjo Regency*

Kecamatan <i>District</i>	Jumlah pemilih terdaftar dalam Daftar Pemilih Tetap (DPT)		Jumlah Pemilih terdaftar dalam Daftar Pemilih Tambahan (DPTb)	
	L	P	L	P
(1)	(2)	(3)	(4)	(5)
01. Tarik	23,987	24,406	7	6
02. Prambon	27,626	27,894	2	2
03. Krembung	24,682	24,803	3	4
04. Porong	26,356	26,026	10	10
05. Jabon	18,314	18,996	44	42
06. Tanggulangin	30,786	31,283	30	30
07. Candi	46,402	49,913	44	48
08. Sidoarjo	68,718	71,236	171	190
09. Tulangan	32,334	33,160	19	19
10. Wonoayu	27,964	28,677	1	6
11. Krian	41,370	41,814	18	22
12. Balongbendo	26,089	26,342	13	19
13. Taman	69,409	71,287	86	117
14. Sukodono	37,554	38,120	3	2
15. Buduran	30,356	31,299	26	36
16. Gedangan	38,430	40,594	53	56
17. Sedati	31,729	33,111	42	44
18. Waru	77,335	77,710	212	196
<b>Jumlah/ Total</b>	<b>679,441</b>	<b>696,671</b>	<b>784</b>	<b>849</b>

Sumber : KPU Kabupaten Sidoarjo  
 Source : KPU of Sidoarjo Regency

Kecamatan <i>District</i>	Jumlah Pemilih Terdaftar dalam Daftar Pemilih		Pemilih Khusus Tambahhan (DPKTb)/pengguna		Jumlah
	L	P	L	P	
(1)	(6)	(7)	(8)	(9)	(10)
01. Tarik	16	18	38	39	48,517
02. Prambon	54	27	231	254	56,090
03. Krembung	9	4	109	119	49,733
04. Porong	54	57	484	594	53,591
05. Jabon	-	-	343	407	38,146
06. Tanggulangin	38	47	810	967	63,991
07. Candi	1,119	1,073	682	796	100,077
08. Sidoarjo	560	584	1,379	1,506	144,344
09. Tulangan	12	11	239	267	66,061
10. Wonoayu	40	51	368	383	57,490
11. Krian	53	40	418	475	84,210
12. Balongbendo	78	73	126	153	52,893
13. Taman	294	303	912	1,152	143,560
14. Sukodono	28	23	335	378	76,443
15. Buduran	27	23	356	390	62,513
16. Gedangan	96	118	602	664	80,613
17. Sedati	227	212	396	464	66,225
18. Waru	42	65	2,062	2,284	159,906
<b>Jumlah/ Total</b>	<b>2,747</b>	<b>2,729</b>	<b>9,890</b>	<b>11,292</b>	<b>1,404,403</b>

Sumber : KPU Kabupaten Sidoarjo

Source : KPU of Sidoarjo Regency



**Tabel 2.6.7 Data Penggunaan Hak Pemilih dalam Pemilihan Umum Anggota DPR Tahun 2014 di Kabupaten Sidoarjo**  
*Data of Voting Rights Usage in The 2014 House of Representatives Election in Sidoarjo Regency*

Kecamatan <i>District</i>	Penggunaan Hak Pilih dalam DPT		Pengguna Hak Pilih dalam (DPTb)/ Pemilih dari TPS lain	
	L	P	L	P
(1)	(2)	(3)	(4)	(5)
01. Tarik	19,561	20,985	7	6
02. Prambon	22,301	23,550	2	2
03. Krembung	19,957	21,245	2	2
04. Porong	19,209	20,164	10	10
05. Jabon	14,905	15,910	43	41
06. Tanggulangin	23,541	25,144	30	30
07. Candi	34,000	38,291	44	48
08. Sidoarjo	44,325	48,756	170	190
09. Tulangan	26,047	28,007	16	18
10. Wonoayu	22,539	23,846	1	4
11. Krian	31,128	33,276	16	17
12. Balongbendo	20,687	21,984	13	19
13. Taman	47,258	52,516	73	103
14. Sukodono	27,010	29,312	3	2
15. Buduran	21,483	23,394	16	16
16. Gedangan	26,424	29,450	37	42
17. Sedati	19,974	22,187	22	18
18. Waru	46,042	49,090	192	174
<b>Jumlah/ Total</b>	<b>486,391</b>	<b>527,107</b>	<b>697</b>	<b>742</b>

Sumber : KPU Kabupaten Sidoarjo  
 Source : KPU of Sidoarjo Regency

5

Kecamatan <i>District</i>	Pegguna Hak Pilih dalam Daftar Pemilih Khusus (DPK)		Pegguna Hak Pilih dalam (DPTKTb)/ pengguna KTP atau		Jumlah
	L	P	L	P	
(1)	(6)	(7)	(8)	(9)	(10)
01. Tarik	7	7	38	39	40,650
02. Prambon	29	18	231	254	46,387
03. Krembung	9	4	109	119	41,447
04. Porong	29	32	484	594	40,532
05. Jabon	-	-	343	407	31,649
06. Tanggulangin	31	38	810	967	50,591
07. Candi	264	279	682	796	74,404
08. Sidoarjo	339	355	1,379	1,506	97,020
09. Tulangan	7	2	239	267	54,603
10. Wonoayu	39	44	368	383	47,224
11. Krian	40	26	418	475	65,396
12. Balongbendo	56	49	126	153	43,087
13. Taman	169	190	912	1,152	102,373
14. Sukodono	17	15	335	378	57,072
15. Buduran	9	14	356	390	45,678
16. Gedangan	38	50	602	664	57,307
17. Sedati	76	74	396	464	43,211
18. Waru	26	40	2,062	2,284	99,910
<b>Jumlah/ Total</b>	<b>1,185</b>	<b>1,237</b>	<b>9,890</b>	<b>11,292</b>	<b>1,038,541</b>

Sumber : KPU Kabupaten Sidoarjo

Source : KPU of Sidoarjo Regency

**Tabel 2.6.8 Data Penggunaan Surat Suara dalam Pemilihan Umum Anggota DPR Tahun 2014 di Kabupaten Sidoarjo**  
*Data of Voting Ballots Usage in The 2014 House of Representatives Election in Sidoarjo Regency*

Kecamatan <i>District</i>	Yang diterima + Cadangan	Rusak/ Keliru Coblos	Tidak Terpakai	Yang di Gunakan
(1)	(2)	(3)	(4)	(5)
01. Tarik	49,305	-	8,655	40,650
02. Prambon	56,572	10	10,175	46,387
03. Krembung	50,415	47	8,921	41,447
04. Porong	53,358	38	12,788	40,532
05. Jabon	38,006	4	6,353	31,649
06. Tanggulangin	63,235	112	12,532	50,591
07. Candi	98,133	16	23,713	74,404
08. Sidoarjo	142,570	142	45,408	97,020
09. Tulangan	66,722	14	12,105	54,603
10. Wonoayu	57,696	4	10,468	47,224
11. Krian	84,747	25	19,326	65,396
12. Balongbendo	53,419	16	10,316	43,087
13. Taman	143,327	3	40,951	102,373
14. Sukodono	77,095	3	20,020	57,072
15. Buduran	62,816	9	17,129	45,678
16. Gedangan	80,507	62	23,138	57,307
17. Sedati	66,052	8	22,833	43,211
18. Waru	157,948	1,091	56,947	99,910
<b>Jumlah/ Total</b>	<b>1,401,923</b>	<b>1,604</b>	<b>361,778</b>	<b>1,038,541</b>

Sumber : KPU Kabupaten Sidoarjo  
 Source : KPU of Sidoarjo Regency

**Tabel 2.6.9 Data Suara Sah dan Tidak Sah dalam Pemilihan Umum Anggota DPR Tahun 2014 di Kabupaten Sidoarjo**  
*Data of Valid and Invalid Votes in The 2014 House of Representatives Election in Sidoarjo Regency*

Kecamatan <i>District</i>	Jumlah Surat Suara Sah	Jumlah Surat Suara Tidak Sah	Jumlah Surat Suara Sah dan Tidak Sah
(1)	(2)	(3)	(4)
01. Tarik	33,236	7,414	40,650
02. Prambon	39,968	6,419	46,387
03. Krembung	35,878	5,569	41,447
04. Porong	34,357	6,175	40,532
05. Jabon	27,011	4,638	31,649
06. Tanggulangin	44,130	6,461	50,591
07. Candi	63,124	11,280	74,404
08. Sidoarjo	84,865	12,155	97,020
09. Tulangan	48,244	6,359	54,603
10. Wonoayu	41,076	6,148	47,224
11. Krian	55,343	10,053	65,396
12. Balongbendo	35,469	7,618	43,087
13. Taman	91,792	10,581	102,373
14. Sukodono	51,259	5,813	57,072
15. Buduran	39,018	6,660	45,678
16. Gedangan	50,307	7,000	57,307
17. Sedati	36,803	6,408	43,211
18. Waru	90,470	9,440	99,910
<b>Jumlah/ Total</b>	<b>902,350</b>	<b>136,191</b>	<b>1,038,541</b>

Sumber : KPU Kabupaten Sidoarjo

Source : KPU of Sidoarjo Regency

**Tabel 2.6.10 Data Penggunaan Hak Pemilih dalam Pemilihan Umum Anggota DPR Daerah Pemilihan Jawa Timur I Tahun 2014 di Kabupaten Sidoarjo**  
*Data of Voting Rights Usage in The 2014 East Java Electoral District House of Representatives Election in Sidoarjo Regency*

Kecamatan <i>District</i>	Nama Partai		
	Partai Nasdem	Partai Kebangkitan Bangsa	Partai Keadilan Sejahtera
(1)	(2)	(3)	(4)
01. Tarik	1,585	8,510	3,127
02. Prambon	1,227	12,899	1,472
03. Krembung	2,116	11,100	2,406
04. Porong	789	9,466	766
05. Jabon	596	10,819	590
06. Tanggulangin	1,627	11,761	1,240
07. Candi	2,000	18,707	3,596
08. Sidoarjo	3,621	20,260	4,865
09. Tulangan	2,232	20,444	2,711
10. Wonoayu	1,625	10,432	2,717
11. Krian	1,630	18,592	2,160
12. Balongbendo	1,577	6,861	2,864
13. Taman	2,730	21,412	4,091
14. Sukodono	2,023	21,946	3,266
15. Buduran	1,811	10,575	2,249
16. Gedangan	1,509	10,244	2,907
17. Sedati	1,177	7,762	1,881
18. Waru	1,960	21,820	3,000
<b>Jumlah/ Total</b>	<b>31,835</b>	<b>253,610</b>	<b>45,908</b>

Sumber : KPU Kabupaten Sidoarjo  
 Source : KPU of Sidoarjo Regency

t

Kecamatan <i>District</i>	Nama Partai		
	PDI Perjuangan	Partai Golkar	Partai Gerindra
(1)	(5)	(6)	(11)
01. Tarik	4,224	2,787	4,553
02. Prambon	5,489	1,981	5,623
03. Krembung	2,852	2,602	5,719
04. Porong	6,751	4,087	2,209
05. Jabon	2,831	1,423	1,259
06. Tanggulangin	3,512	2,498	2,513
07. Candi	7,894	3,039	7,918
08. Sidoarjo	16,609	5,256	9,694
09. Tulangan	4,231	1,151	2,086
10. Wonoayu	6,091	2,569	5,178
11. Krian	8,047	3,164	4,740
12. Balongbendo	4,924	2,749	5,825
13. Taman	16,509	6,983	14,318
14. Sukodono	5,945	2,913	4,234
15. Buduran	4,191	2,560	6,335
16. Gedangan	7,701	4,892	8,906
17. Sedati	6,989	2,582	6,566
18. Waru	19,349	5,942	14,721
<b>Jumlah/ Total</b>	<b>134,139</b>	<b>59,178</b>	<b>112,397</b>

Sumber : KPU Kabupaten Sidoarjo

Source : KPU of Sidoarjo Regency

Lanjutan  
*Continue*

2.6.10

Kecamatan <i>District</i>	Nama Partai		
	Partai Demokrat	Partai Amanat Nasional	Partai Persatuan Pembangunan
(1)	(9)	(10)	(11)
01. Tarik	1,283	3,814	858
02. Prambon	1,448	4,978	610
03. Krembung	1,551	5,977	619
04. Porong	1,133	5,858	2,379
05. Jabon	1,686	7,190	255
06. Tanggulangin	2,856	16,197	543
07. Candi	5,006	9,473	2,573
08. Sidoarjo	7,222	11,571	1,394
09. Tulangan	2,190	11,511	306
10. Wonoayu	2,299	6,478	1,761
11. Krian	3,482	9,670	1,306
12. Balongbendo	1,879	6,113	732
13. Taman	7,723	7,436	4,921
14. Sukodono	3,051	5,007	1,382
15. Buduran	4,320	3,477	1,494
16. Gedangan	4,654	5,913	845
17. Sedati	2,538	4,250	1,225
18. Waru	8,874	8,376	2,004
<b>Jumlah/ Total</b>	<b>63,195</b>	<b>133,289</b>	<b>25,207</b>

Sumber : KPU Kabupaten Sidoarjo

Source : KPU of Sidoarjo Regency

Kecamatan <i>District</i>	Nama Partai		
	Partai Hanura	Partai Bulan Bintang	PKPI
(1)	(9)	(10)	(11)
01. Tarik	2,240	89	166
02. Prambon	4,100	67	74
03. Krembung	808	75	53
04. Porong	794	78	47
05. Jabon	283	50	29
06. Tanggulangin	1,048	215	120
07. Candi	2,435	289	194
08. Sidoarjo	3,342	802	229
09. Tulangan	1,246	68	68
10. Wonoayu	1,783	76	67
11. Krian	1,836	170	546
12. Balongbendo	1,649	105	191
13. Taman	3,081	2,226	362
14. Sukodono	1,208	177	107
15. Buduran	1,292	590	124
16. Gedangan	1,919	684	133
17. Sedati	1,404	295	134
18. Waru	2,907	1,214	303
<b>Jumlah/ Total</b>	<b>33,375</b>	<b>7,270</b>	<b>2,947</b>

Sumber : KPU Kabupaten Sidoarjo

Source : KPU of Sidoarjo Regency



**Tabel 2.6.11 Data Pemilih dalam Pemilihan Umum Anggota DPRD Provinsi Jawa Timur 1 Tahun 2014 di Kabupaten Sidoarjo**

*Data of Voters in The 2014 East Java Province Regional Representatives Council Election in Sidoarjo Regency*

Kecamatan <i>District</i>	Jumlah pemilih terdaftar dalam Daftar Pemilih Tetap (DPT)		Jumlah Pemilih terdaftar dalam Daftar Pemilih Tambahan	
	L	P	L	P
(1)	(2)	(3)	(4)	(5)
01. Tarik	23,987	24,406	7	6
02. Prambon	27,626	27,894	2	2
03. Krembung	24,682	24,803	3	4
04. Porong	26,356	26,026	10	10
05. Jabon	18,314	18,996	44	42
06. Tanggulangin	30,786	31,283	30	30
07. Candi	46,402	49,913	44	48
08. Sidoarjo	68,718	71,236	171	190
09. Tulangan	32,334	33,160	19	19
10. Wonoayu	27,964	28,677	1	6
11. Krian	41,370	41,814	18	22
12. Balongbendo	26,089	26,342	13	19
13. Taman	69,409	71,287	86	117
14. Sukodono	37,554	38,120	3	2
15. Buduran	30,356	31,299	26	36
16. Gedangan	38,430	40,594	53	56
17. Sedati	31,729	33,111	42	44
18. Waru	77,335	77,710	212	196
<b>Jumlah/ Total</b>	<b>679,441</b>	<b>696,671</b>	<b>784</b>	<b>849</b>

Sumber : KPU Kabupaten Sidoarjo

Source : KPU of Sidoarjo Regency

Kecamatan <i>District</i>	Jumlah Pemilih Terdaftar dalam		Pemilih Khusus Tambahkan		Jumlah
	Daftar Pemilih Khusus		(DPKTb)/pengguna		
	L	P	L	P	
(1)	(6)	(7)	(8)	(9)	(10)
01. Tarik	16	18	38	39	48,517
02. Prambon	54	27	231	254	56,090
03. Krembung	9	4	109	119	49,733
04. Porong	54	57	484	594	53,591
05. Jabon	-	-	343	407	38,146
06. Tanggulangin	38	47	810	967	63,991
07. Candi	1,119	1,073	682	796	100,077
08. Sidoarjo	560	584	1,379	1,506	144,344
09. Tulangan	12	11	239	267	66,061
10. Wonoayu	40	51	368	383	57,490
11. Krian	53	40	418	475	84,210
12. Balongbendo	78	73	126	153	52,893
13. Taman	294	303	912	1,152	143,560
14. Sukodono	28	23	335	378	76,443
15. Buduran	27	23	356	390	62,513
16. Gedangan	96	118	602	664	80,613
17. Sedati	227	212	396	464	66,225
18. Waru	42	65	2,062	2,284	159,906
<b>Jumlah/ Total</b>	<b>2,747</b>	<b>2,729</b>	<b>9,890</b>	<b>11,292</b>	<b>1,404,403</b>

Sumber : KPU Kabupaten Sidoarjo

Source : KPU of Sidoarjo Regency

**Tabel 2.6.12 Data Penggunaan Hak Pemilih dalam Pemilihan Umum Anggota DPRD Provinsi Jawa Timur 1 Tahun 2014 di Kabupaten Sidoarjo**  
*Data of Voting Rights Usage in The 2014 East Java Province Regic Representatives Council Election in Sidoarjo Regency*

Kecamatan <i>District</i>	Penggunaan Hak Pilih dalam DPT		Pengguna Hak Pilih dalam (DPTb)/ Pemilih dari TPS lain	
	L	P	L	P
(1)	(2)	(3)	(4)	(5)
01. Tarik	19,561	20,985	7	6
02. Prambon	22,301	23,550	2	2
03. Krembung	19,957	21,245	2	2
04. Porong	19,209	20,164	10	10
05. Jabon	14,905	15,910	43	41
06. Tanggulangin	23,541	25,144	30	30
07. Candi	34,000	38,291	44	48
08. Sidoarjo	44,325	48,756	170	190
09. Tulangan	26,047	28,007	16	18
10. Wonoayu	22,539	23,846	1	4
11. Krian	31,128	33,276	16	17
12. Balongbendo	20,687	21,984	13	19
13. Taman	47,258	52,516	73	103
14. Sukodono	27,010	29,312	3	2
15. Buduran	21,483	23,394	16	16
16. Gedangan	26,424	29,450	37	42
17. Sedati	19,974	22,187	22	18
18. Waru	46,042	49,090	192	174
<b>Jumlah/ Total</b>	<b>486,391</b>	<b>527,107</b>	<b>697</b>	<b>742</b>

Sumber : KPU Kabupaten Sidoarjo  
 Source : KPU of Sidoarjo Regency

anal

Kecamatan <i>District</i>	Pegguna Hak Pilih dalam Daftar Pemilih Khusus (DPK)		Pegguna Hak Pilih dalam (DPTKTb)/ pengguna KTP atau		Jumlah
	L	P	L	P	
(1)	(6)	(7)	(8)	(9)	(10)
01. Tarik	7	7	38	39	40,650
02. Prambon	29	18	231	254	46,387
03. Krembung	9	4	109	119	41,447
04. Porong	29	32	484	594	40,532
05. Jabon	-	-	343	407	31,649
06. Tanggulangin	31	38	810	967	50,591
07. Candi	264	279	682	796	74,404
08. Sidoarjo	339	355	1,379	1,506	97,020
09. Tulangan	7	2	239	267	54,603
10. Wonoayu	39	44	368	383	47,224
11. Krian	40	26	418	475	65,396
12. Balongbendo	56	49	126	153	43,087
13. Taman	169	190	912	1,152	102,373
14. Sukodono	17	15	335	378	57,072
15. Buduran	9	14	356	390	45,678
16. Gedangan	38	50	602	664	57,307
17. Sedati	76	74	396	464	43,211
18. Waru	26	40	2,062	2,284	99,910
<b>Jumlah/ Total</b>	<b>1,185</b>	<b>1,237</b>	<b>9,890</b>	<b>11,292</b>	<b>1,038,541</b>

Sumber : KPU Kabupaten Sidoarjo

Source : KPU of Sidoarjo Regency

**Tabel 2.6.13 Data Penggunaan Surat Suara dalam Pemilihan Umum Anggota DPRD Provinsi Jawa Timur 1 Tahun 2014 di Kabupaten Sidoarjo**  
*Data of Voting Ballots Usage in The 2014 East Java Province Regional Representatives Council Election in Sidoarjo Regency*

Kecamatan <i>District</i>	Jumlah Surat Suara yang diterima termasuk cadangan 2 %	Jumlah Surat Suara dikembalikan oleh Pemilih Krn Rusak/keliru	Jumlah Surat Suara yg tidak Terpakai	Jumlah Surat Suara yg digunakan
(1)	(2)	(3)	(4)	(5)
01. Tarik	49,305	-	8,655	40,650
02. Prambon	56,572	10	10,175	46,387
03. Krembung	50,415	47	8,921	41,447
04. Porong	53,358	62	12,764	40,532
05. Jabon	38,006	2	6,355	31,649
06. Tanggulangin	63,235	126	12,518	50,591
07. Candi	98,133	10	23,719	74,404
08. Sidoarjo	142,570	157	45,393	97,020
09. Tulangan	66,722	14	12,105	54,603
10. Wonoayu	57,696	4	10,468	47,224
11. Krian	84,747	17	19,334	65,396
12. Balongbendo	53,419	18	10,314	43,087
13. Taman	143,327	10	40,944	102,373
14. Sukodono	77,095	1	20,022	57,072
15. Buduran	62,816	9	17,129	45,678
16. Gedangan	80,507	100	23,100	57,307
17. Sedati	66,052	10	22,831	43,211
18. Waru	157,948	1,413	56,625	99,910
<i>Jumlah/ Total</i>	1,401,923	2,010	361,372	1,038,541

Sumber : KPU Kabupaten Sidoarjo  
 Source : KPU of Sidoarjo Regency

**Tabel 2.6.14** **Data Suara Sah dan Tidak Sah dalam Pemilihan Umum Anggota DPRD Provinsi Jawa Timur 1 Tahun 2014 di Kabupaten Sidoarjo**

*Data of Valid and Invalid Votes in The 2014 East Java Province Regional Representatives Council Election in Sidoarjo Regency*

Kecamatan <i>District</i>	Jumlah Surat Suara Sah	Jumlah Surat Suara Tidak Sah	Jumlah Surat Suara Sah dan Tidak Sah
(1)	(2)	(3)	(4)
01. Tarik	30,599	10,051	40,650
02. Prambon	35,879	10,508	46,387
03. Krembung	33,990	7,457	41,447
04. Porong	28,886	11,646	40,532
05. Jabon	22,506	9,143	31,649
06. Tanggulangin	40,917	9,674	50,591
07. Candi	59,542	14,862	74,404
08. Sidoarjo	80,935	16,085	97,020
09. Tulangan	41,634	12,969	54,603
10. Wonoayu	37,976	9,248	47,224
11. Krian	52,379	13,017	65,396
12. Balongbendo	34,112	8,975	43,087
13. Taman	89,885	12,488	102,373
14. Sukodono	49,543	7,529	57,072
15. Buduran	38,026	7,652	45,678
16. Gedangan	49,113	8,194	57,307
17. Sedati	36,658	6,553	43,211
18. Waru	87,057	12,853	99,910
<b>Jumlah/ Total</b>	<b>849,637</b>	<b>188,904</b>	<b>1,038,541</b>

Sumber : KPU Kabupaten Sidoarjo

Source : KPU of Sidoarjo Regency

**Tabel 2.6.15** **Data Perolehan Suara Menurut Partai Pada Pemilihan Umum Anggota DPRD Provinsi Jawa Timur 1 Tahun 2014 di Kabupaten Sidoarjo**

*Data of Valid Votes Based on The Electable Parties in The 2014 East Java Province Regional Representatives Council Electior*

Kecamatan <i>District</i>	Nama Partai		
	Partai Nasdem	Partai Kebangkitan Bangsa	Partai Keadilan Sejahtera
(1)	(2)	(3)	(4)
01. Tarik	1,182	6,543	3,819
02. Prambon	767	13,081	1,738
03. Krembung	888	14,860	1,916
04. Porong	706	10,550	994
05. Jabon	492	9,088	677
06. Tanggulangin	902	13,276	1,284
07. Candi	1,461	15,520	3,407
08. Sidoarjo	2,535	17,450	6,007
09. Tulangan	2,229	15,973	2,414
10. Wonoayu	1,113	8,665	2,721
11. Krian	1,759	16,550	2,446
12. Balongbendo	1,424	6,587	2,599
13. Taman	2,406	18,629	3,306
14. Sukodono	1,573	24,413	3,108
15. Buduran	1,893	10,537	1,958
16. Gedangan	1,568	9,919	2,272
17. Sedati	1,281	7,422	1,514
18. Waru	2,245	19,328	3,607
<b>Jumlah/ Total</b>	<b>26,424</b>	<b>238,391</b>	<b>45,787</b>

Sumber : KPU Kabupaten Sidoarjo

Source : KPU of Sidoarjo Regency

## 1 in Sidoarjo Regency

Kecamatan <i>District</i>	Nama Partai		
	PDI Perjuangan	Partai Golkar	Partai Gerindra
(1)	(5)	(6)	(7)
01. Tarik	4,367	1,552	5,130
02. Prambon	6,267	1,309	6,270
03. Krembung	2,283	1,303	6,944
04. Porong	5,325	2,372	2,456
05. Jabon	2,436	829	1,609
06. Tanggulangin	3,833	1,112	2,989
07. Candi	7,572	1,953	9,059
08. Sidoarjo	16,670	4,073	10,998
09. Tulangan	5,322	973	3,031
10. Wonoayu	8,116	1,296	7,888
11. Krian	10,498	1,989	5,117
12. Balongbendo	5,384	2,083	6,403
13. Taman	15,440	3,504	14,794
14. Sukodono	5,516	1,582	4,743
15. Buduran	4,490	1,664	6,186
16. Gedangan	7,036	2,782	12,610
17. Sedati	8,437	1,748	7,418
18. Waru	19,466	3,758	15,424
<b>Jumlah/ Total</b>	<b>138,458</b>	<b>35,882</b>	<b>129,069</b>

Sumber : KPU Kabupaten Sidoarjo

Source : KPU of Sidoarjo Regency



Lanjutan  
*Continue*

2.6.15

Kecamatan <i>District</i>	Nama Partai		
	Partai Demokrat	Partai Amanat Nasional	Partai Persatuan Pembangunan
(1)	(8)	(9)	(10)
01. Tarik	2,480	3,988	337
02. Prambon	1,783	3,207	273
03. Krembung	2,586	2,314	337
04. Porong	1,873	3,198	654
05. Jabon	3,882	2,937	173
06. Tanggulangin	2,725	12,977	595
07. Candi	5,530	10,669	1,410
08. Sidoarjo	9,275	7,616	1,151
09. Tulangan	4,105	6,270	351
10. Wonoayu	2,751	4,097	446
11. Krian	4,012	6,669	542
12. Balongbendo	2,202	5,786	308
13. Taman	12,415	6,510	3,206
14. Sukodono	3,662	3,039	494
15. Buduran	5,625	2,738	852
16. Gedangan	5,464	2,974	584
17. Sedati	2,871	3,197	461
18. Waru	11,326	5,683	1,564
<b>Jumlah/ Total</b>	<b>84,567</b>	<b>93,869</b>	<b>13,738</b>

Sumber : KPU Kabupaten Sidoarjo

Source : KPU of Sidoarjo Regency

Kecamatan <i>District</i>	Nama Partai		
	Partai Hanura	Partai Bulan Bintang	PKPI
(1)	(11)	(12)	(13)
01. Tarik	917	123	161
02. Prambon	976	94	114
03. Krembung	427	69	63
04. Porong	602	91	65
05. Jabon	246	81	56
06. Tanggulangin	801	254	169
07. Candi	2,194	335	432
08. Sidoarjo	3,976	872	312
09. Tulangan	719	132	115
10. Wonoayu	701	114	68
11. Krian	1,946	231	620
12. Balongbendo	1,003	123	210
13. Taman	7,144	2,266	265
14. Sukodono	1,096	183	134
15. Buduran	1,233	703	147
16. Gedangan	2,984	738	182
17. Sedati	1,691	390	228
18. Waru	2,993	1,326	337
<b>Jumlah/ Total</b>	<b>31,649</b>	<b>8,125</b>	<b>3,678</b>

Sumber : KPU Kabupaten Sidoarjo

Source : KPU of Sidoarjo Regency

**Perolehan Suara Pasangan Calon Bupati dan Wakil Bupati Sidoarjo 2010**  
 2.6.16 *Result Of The Valid Votes By Regent and Vice Regent Candidate 2010*

Kecamatan <i>District</i>	Jumlah Suara/ <i>Votes</i>			
	1	2	3	4
(1)	(2)	(3)	(4)	(5)
010. Tarik	1 123	5 387	1 200	17 703
020. Prambon	1 907	3 786	801	16 474
030. Krembung	1 409	2 832	532	21 240
040. Porong	1 463	3 780	732	18 968
050. Jabon	1 591	2 328	773	17 389
060. Tanggulangin	1 292	3 525	868	25 742
070. Candi	2 654	4 207	1 724	37 462
080. Tulangan	1 616	3 229	676	27 201
090. Wonoayu	2 252	3 134	1 350	23 271
100. Sukodono	1 629	2 340	1 204	21 853
110. Sidoarjo	3 643	6 616	2 560	43 202
120. Buduran	1 876	2 925	929	21 858
130. Sedati	3 622	4 680	709	16 521
140. Waru	8 393	10 361	1 856	35 938
150. Gedangan	3 878	4 302	989	22 771
160. Taman	7 116	8 067	4 475	38 463
170. Krian	6 026	4 775	1 491	27 652
180. Balongbendo	3 103	6 644	1 378	16 878
<b>Jumlah/ <i>Total</i></b>	<b>54 593</b>	<b>82 918</b>	<b>24 247</b>	<b>450 586</b>

Keterangan :

1. Yuniwati Teryana & H. Sarto
2. Dr. Hj. Emy Susanti, MA & H. Moh. Khulaim Junaidi, SE
3. H. Agung Subali, ST & Drs. H. Samsul Wahid, MM
4. H. Saiful Ilah, SH & H. MG Hadi Sutjipto, SH, MM
5. Bambang Prasetyo Widodo & Khoirul Huda, S.Ag, M.Ag

Sumber : KPU Kabupaten Sidoarjo

Source : KPU of Sidoarjo Regency

Kecamatan <i>District</i>	Jumlah Suara/ <i>Votes</i>		
	5	Suara Tidak <i>Invalid Votes</i>	Jumlah Suara <i>Total Votes</i>
(1)	(6)	(7)	(8)
010. Tarik	5 409	2 151	32 973
020. Prambon	11 641	2 065	36 674
030. Krembung	4 558	2 045	32 616
040. Porong	5 251	2 004	32 198
050. Jabon	2 795	1 375	26 251
060. Tanggulangin	6 319	2 318	40 064
070. Candi	6 244	3 498	55 789
080. Tulangan	7 918	3 033	43 673
090. Wonoayu	6 063	2 260	38 330
100. Sukodono	14 761	2 241	44 028
110. Sidoarjo	11 827	4 679	72 527
120. Buduran	5 378	2 180	35 146
130. Sedati	5 934	1 508	32 974
140. Waru	8 590	3 533	68 671
150. Gedangan	8 558	2 594	43 092
160. Taman	10 406	4 369	72 896
170. Krian	6 444	3 561	49 949
180. Balongbendo	4 881	2 542	35 426
<i>Jumlah/ Total</i>	132 977	47 956	793 277

## Keterangan :

1. Yuniwati Teryana & H. Sarto
2. Dr. Hj. Emy Susanti, MA & H. Moh. Khulaim Junaidi, SE
3. H. Agung Subali, ST & Drs. H. Samsul Wahid, MM
4. H. Saiful Ilah, SH & H. MG Hadi Sutjipto, SH, MM
5. Bambang Prasetyo Widodo & Khoirul Huda, S.Ag, M.Ag

Sumber : KPU Kabupaten Sidoarjo

Source : KPU of Sidoarjo Regency

**Tabel 2.6.17** **Persentase Perolehan Suara Pasangan Calon Bupati dan Wakil Bupati Sidoarjo**  
*Valid Votes Percentage of Regent and Vice Regent Election 2010*

Kecamatan <i>District</i>	Persentase/ <i>Percentage</i>			
	1	2	3	4
(1)	(2)	(3)	(4)	(5)
010. Tarik	3.41	16.34	3.64	53.69
020. Prambon	5.20	10.32	2.18	44.92
030. Krembung	4.32	8.68	1.63	65.12
040. Porong	4.54	11.74	2.27	58.91
050. Jabon	6.06	8.87	2.94	66.24
060. Tanggulangin	3.22	8.80	2.17	64.25
070. Candi	4.76	7.54	3.09	67.15
080. Tulangan	3.70	7.39	1.55	62.28
090. Wonoayu	5.88	8.18	3.52	60.71
100. Sukodono	3.70	5.31	2.73	49.63
110. Sidoarjo	5.02	9.12	3.53	59.57
120. Buduran	5.34	8.32	2.64	62.19
130. Sedati	10.98	14.19	2.15	50.10
140. Waru	12.22	15.09	2.70	52.33
150. Gedangan	9.00	9.98	2.30	52.84
160. Taman	9.76	11.07	6.14	52.76
170. Krian	12.06	9.56	2.99	55.36
180. Balongbendo	8.76	18.75	3.89	47.64
<b>Jumlah/ <i>Total</i></b>	<b>6.88</b>	<b>10.45</b>	<b>3.06</b>	<b>56.80</b>

Keterangan :

1. Yuniwati Teryana & H. Sarto
2. Dr. Hj. Emy Susanti, MA & H. Moh. Khulaim Junaidi, SE
3. H. Agung Subali, ST & Drs. H. Samsul Wahid, MM
4. H. Saiful Ilah, SH & H. MG Hadi Sutjipto, SH, MM
5. Bambang Prasetyo Widodo & Khoirul Huda, S.Ag, M.Ag

Sumber : KPU Kabupaten Sidoarjo

Source : KPU of Sidoarjo Regency

Kecamatan <i>District</i>	Persentase/ <i>Percentage</i>		
	5	Suara Tidak Sah <i>Invalid Votes</i>	Jumlah Suara <i>Total Votes</i>
(1)	(6)	(7)	(8)
010. Tarik	16.40	6.52	100
020. Prambon	31.74	5.63	100
030. Krembung	13.97	6.27	100
040. Porong	16.31	6.22	100
050. Jabon	10.65	5.24	100
060. Tanggulangin	15.77	5.79	100
070. Candi	11.19	6.27	100
080. Tulangan	18.13	6.94	100
090. Wonoayu	15.82	5.90	100
100. Sukodono	33.53	5.09	100
110. Sidoarjo	16.31	6.45	100
120. Buduran	15.30	6.20	100
130. Sedati	18.00	4.57	100
140. Waru	12.51	5.14	100
150. Gedangan	19.86	6.02	100
160. Taman	14.28	5.99	100
170. Krian	12.90	7.13	100
180. Balongbendo	13.78	7.18	100
<i>Jumlah/ Total</i>	16.76	6.05	100

## Keterangan :

1. Yuniwati Teryana & H. Sarto
2. Dr. Hj. Emy Susanti, MA & H. Moh. Khulaim Junaidi, SE
3. H. Agung Subali, ST & Drs. H. Samsul Wahid, MM
4. H. Saiful Ilah, SH & H. MG Hadi Sutjipto, SH, MM
5. Bambang Prasetyo Widodo & Khoirul Huda, S.Ag, M.Ag

Sumber : KPU Kabupaten Sidoarjo

Source : KPU of Sidoarjo Regency

**Jumlah TPS dan Pemilih Dalam Pemilihan Bupati-  
Wakil Bupati Sidoarjo 2010**  
Tabel 2.6.18 *Total Of TPS And The Voters In Head and Vice Regent  
General Election  
2010*

Kecamatan <i>District</i>	Jumlah Pemilih/ <i>Voters</i>			
	TPS	Yang Terdaftar		
		Laki-laki <i>Male</i>	Perempuan <i>Female</i>	Jumlah <i>Total</i>
(1)	(2)	(3)	(4)	(5)
010. Tarik	93	22 877	23 460	46 337
020. Prambon	103	26 782	27 146	53 928
030. Krembung	93	23 550	24 431	47 981
040. Porong	107	25 311	26 471	51 782
050. Jabon	88	19 825	20 520	40 345
060. Tanggulangin	121	30 993	31 730	62 723
070. Candi	191	42 376	46 027	88 403
080. Tulangan	120	30 385	31 449	61 834
090. Wonoayu	101	26 126	27 031	53 157
100. Sukodono	144	33 493	33 944	67 437
110. Sidoarjo	282	62 750	66 128	128 878
120. Buduran	113	27 395	28 312	55 707
130. Sedati	127	27 588	28 880	56 468
140. Waru	305	66 432	69 026	135 458
150. Gedangan	167	36 500	38 491	74 991
160. Taman	270	65 016	66 851	131 867
170. Krian	160	39 342	40 011	79 353
180. Balongbendo	99	24 838	25 153	49 991
<i>Jumlah/ Total</i>	2 684	631 579	655 061	1 286 640

Sumber : KPU Kabupaten Sidoarjo  
Source : KPU of Sidoarjo Regency

Kecamatan <i>District</i>	Jumlah Pemilih yang Hadir					
	Pemilih yg menggunakan hak pilih berdasarkan salinan DPT untuk TPS			Pemilih dari TPS Lain		
	Laki-laki <i>Male</i>	Perempuan <i>Female</i>	Jumlah <i>Total</i>	Laki-laki <i>Male</i>	Perempuan <i>Female</i>	Jumlah <i>Total</i>
(1)	(6)	(7)	(8)	(9)	(10)	(11)
010. Tarik	15 198	17 775	32 973	-	-	-
020. Prambon	17 027	19 628	36 655	11	8	19
030. Krembung	15 070	17 523	32 593	13	10	23
040. Porong	14 465	17 591	32 056	75	67	142
050. Jabon	11 973	14 215	26 188	42	21	63
060. Tanggulangin	18 608	21 294	39 902	84	78	162
070. Candi	25 634	30 054	55 688	64	37	101
080. Tulangan	20 061	23 609	43 670	2	1	3
090. Wonoayu	17 779	20 481	38 260	38	32	70
100. Sukodono	20 824	23 192	44 016	7	5	12
110. Sidoarjo	33 490	38 770	72 260	169	98	267
120. Buduran	16 512	18 588	35 100	24	22	46
130. Sedati	15 054	17 851	32 905	39	30	69
140. Waru	32 182	36 344	68 526	104	41	145
150. Gedangan	19 876	23 173	43 049	22	21	43
160. Taman	33 781	39 011	72 792	52	52	104
170. Krian	23 466	26 445	49 911	21	17	38
180. Balongbendo	16 600	18 794	35 394	18	14	32
<b>Jumlah/ Total</b>	<b>367 600</b>	<b>424 338</b>	<b>791 938</b>	<b>785</b>	<b>554</b>	<b>1 339</b>

Sumber : KPU Kabupaten Sidoarjo

Source : KPU of Sidoarjo Regency



Tabel 2.6.19  
 Table **Persentase Jumlah Pemilih Yang Hadir  
 Dalam Pemilihan Kepala Daerah Sidoarjo**  
*Percentage of Total Voters Who Are Present  
 at Sidoarjo Regional Head Election 2010*

Kecamatan <i>District</i>	Laki-laki <i>Male</i>	Perempuan <i>Female</i>	Jumlah <i>Total</i>
(1)	(2)	(3)	(4)
01. Sidoarjo	66.43	75.77	71.16
02. Buduran	63.62	72.33	68.01
03. Candi	64.05	71.77	67.98
04. Porong	57.45	66.71	62.18
05. Krembung	60.61	69.38	65.07
06. Tulangan	60.31	67.36	63.87
07. Tanggulangin	60.64	65.38	63.11
08. Jabon	66.03	75.07	70.63
09. Krian	68.20	75.89	72.11
10. Balongbendo	62.20	68.34	65.29
11. Wonoayu	53.64	58.78	56.28
12. Tarik	60.36	65.73	63.09
13. Prambon	54.71	61.91	58.39
14. Taman	48.60	52.71	50.70
15. Waru	54.52	60.26	57.46
16. Gedangan	52.04	58.43	55.28
17. Sedati	59.70	66.14	62.95
18. Sukodono	66.91	74.77	70.86
<b>Jumlah/ Total</b>	<b>58.33</b>	<b>64.86</b>	<b>61.65</b>

Sumber : KPU Kabupaten Sidoarjo

Source : KPU of Sidoarjo Regency

**Perolehan Suara Pemilihan Calon Gubernur dan Wakil Gubernur Jawa Timur di Kabupaten Sidoarjo 2014**  
*Valid Votes of East Java Governor and Vice Governor Candidate Election At Sidoarjo Regency 2014*

Kecamatan <i>District</i>	1	2	3
(1)	(2)	(3)	(4)
010. Tarik	13 292	746	2 437
020. Prambon	12 859	923	3 987
030. Krembung	15 453	685	2 134
040. Porong	10 872	766	3 027
050. Jabon	8 617	481	1 434
060. Tanggulangin	15 506	890	2 963
070. Candi	23 842	1 285	5 108
080. Tulangan	34 007	1 739	7 696
090. Wonoayu	15 819	874	3 584
100. Sukodono	13 922	805	4 494
110. Sidoarjo	20 979	1 100	4 989
120. Buduran	12 895	766	3 281
130. Sedati	34 621	1 790	8 101
140. Waru	17 785	807	3 573
150. Gedangan	15 111	725	2 640
160. Taman	20 424	854	4 777
170. Krian	14 298	602	3 148
180. Balongbendo	36 271	1 516	9 808
<b>Jumlah/ Total</b>	<b>336 573</b>	<b>17 354</b>	<b>77 181</b>

Keterangan :

1. DR. H. Soekarwo, M. Hum dan Drs. H. Saifullah Yusuf
3. Drs. Bambang Dwi Hartono, M.Pd. Dan MH. Said Abdullah
4. Hj. Khofifah Indar Parawansa dan H. Herman S. Sumawiredja

Sumber : KPU Kabupaten Sidoarjo

Source : KPU of Sidoarjo Regency

Lanjutan 2.6.20  
*Continue*

Kecamatan <i>District</i>	4	Suara Tidak Sah <i>Invalid Votes</i>	Jumlah Suara <i>Total Votes</i>
(1)	(6)	(7)	(8)
010. Tarik	14 976	1 681	33 132
020. Prambon	17 379	2 099	37 247
030. Krembung	12 066	2 032	32 370
040. Porong	14 981	1 962	31 608
050. Jabon	11 840	1 254	23 626
060. Tanggulangin	18 810	2 047	40 216
070. Candi	25 993	3 411	59 639
080. Tulangan	31 421	4 191	79 054
090. Wonoayu	20 844	2 458	43 579
100. Sukodono	17 111	2 431	38 763
110. Sidoarjo	24 322	2 925	54 315
120. Buduran	16 267	2 185	35 394
130. Sedati	39 561	3 559	87 632
140. Waru	22 625	2 219	47 009
150. Gedangan	17 730	2 003	38 209
160. Taman	20 843	1 905	48 803
170. Krian	16 079	1 289	35 416
180. Balongbendo	36 222	2 754	86 571
<i>Jumlah/ Total</i>	379 070	42 405	852 583

Keterangan :

1. DR. H. Soekarwo, M. Hum dan Drs. H. Saifullah Yusuf
3. Drs. Bambang Dwi Hartono, M.Pd. Dan MH. Said Abdullah
4. Hj. Khofifah Indar Parawansa dan H. Herman S. Sumawiredja

Sumber : KPU Kabupaten Sidoarjo

Source : KPU of Sidoarjo Regency

**Perolehan Suara Pemilihan Calon Gubernur dan Wakil Gubernur Jawa Timur di Kabupaten Sidoarjo Putaran Kedua**  
 Valid Votes of East Java Governor and Vice Governor Candidate Election At Sidoarjo Regency on The Second Rotary 2014

Kecamatan <i>District</i>	1	2	Suara Tidak Sah <i>Invalid Votes</i>	Jumlah Suara <i>Total Votes</i>
(1)	(2)	(3)	(4)	(5)
010. Tarik	15 856	12 995	1 525	30 376
020. Prambon	15 975	13 243	1 667	30 885
030. Krembung	11 751	13 481	1 928	27 160
040. Porong	12 701	12 703	2 555	27 959
050. Jabon	10 438	10 317	1 339	22 094
060. Tanggulangin	16 123	16 884	2 403	35 410
070. Candi	23 198	21 395	3 555	48 148
080. Tulangan	17 412	15 352	2 434	35 198
090. Wonoayu	16 434	13 475	2 073	31 982
100. Sukodono	18 597	15 852	2 333	36 782
110. Sidoarjo	29 187	30 632	4 389	64 208
120. Buduran	14 439	12 952	2 005	29 396
130. Sedati	14 218	13 203	1 241	28 662
140. Waru	36 082	32 772	2 999	71 853
150. Gedangan	17 940	16 904	2 104	36 948
160. Taman	37 272	28 851	3 443	69 566
170. Krian	23 952	16 178	2 670	42 800
180. Balongbendo	16 495	12 287	1 936	30 718
<b>Jumlah/ Total</b>	<b>348 070</b>	<b>309 476</b>	<b>42 599</b>	<b>700 145</b>

Keterangan :

1. DR. H. Soekarwo, M. Hum dan Drs. H. Saifullah Yusuf
2. Hj. Khofifah Indar Parawansa dan Mudjiono

Sumber : KPU Kabupaten Sidoarjo

Source : KPU of Sidoarjo Regency



# BAB III KEPENDUDUKAN DAN KETENAGAKERJAAN

POPULATION AND EMPLOYMENT

**2,2 JUTA** JUMLAH PENDUDUK  
KABUPATEN SIDOARJO



**50,42 %**

**49,58 %**

SIDOARJO Kabupaten  
dengan Penduduk  
TERBESAR ke **4**  
di JAWA TIMUR



**45%**

Tenaga Kerja Profesional WNA  
Pemegang Visa di Perusahaan  
Swasta Berkewarganegaraan  
Republik Rakyat Tiongkok





## III. PENDUDUK

## 3.1. Penduduk

Data Kependudukan, utamanya diperoleh melalui Sensus Penduduk, Registrasi Penduduk dan Survei Kependudukan.

Sensus Penduduk terakhir dilaksanakan Tahun 2010. Jumlah penduduk tercatat sebanyak 1.945.252 jiwa. Terjadi kenaikan sebesar 382.237 jiwa atau 24,45 persen dari hasil Sensus Penduduk Tahun 2000. Jumlah penduduk terbesar di Kecamatan Waru, diikuti Kecamatan Taman dan Kecamatan Sidoarjo. Kecamatan Jabon merupakan kecamatan dengan jumlah penduduk paling kecil diikuti Kecamatan Krembung.

Sex ratio penduduk hasil Sensus Penduduk 2010 sebesar 101,05 persen. Hal ini berarti jumlah penduduk laki-laki lebih banyak daripada perempuan.

Sedangkan hasil registrasi penduduk Dinas Catatan Sipil Tahun 2017 mencatat bahwa jumlah penduduk sebanyak 2.207.600 jiwa, mengalami kenaikan 2,13 persen dibandingkan dengan tahun 2015. Penduduk yang tercatat adalah penduduk yang terdaftar dalam Kartu Keluarga (KK) dan atau memiliki KTP di Sidoarjo.

Perkembangan penduduk menurut kecamatan yang datang dan pindah pada tahun 2017 mengalami penurunan 57,47 persen dibanding tahun 2016 (Tabel 3.1.2 - 3.1.7).

## III. POPULATION

## 31. Population

*Population Data, mainly obtained through Population Census, Population Registration and Population Survey.*

*Population Census in 2010 counted that total population was about 1,945,252 people. There was increasing about 382,237 people or 24.45 percent from result of Population Census in 2000. The largest population was in Waru, and then Taman and Sidoarjo. Jabon was the smallest population and then Krembung.*

*Sex ratio of Population Census in 2010 was about 101.05 percent. This means that the population of male was more than female.*

*While Registered Population by Civil Registration and Population Affair in 2017 counted that total population was about 2.207.600 people, an increase of 2,13 percents compared to 2015. The recorded residents are residents enrolled in the Family Card (KK) and have ID cards in Sidoarjo*

*The development of the population according to districts that came and moved in 2017 has decreased 9.59 percents compared to 2016. (Table 3.1.2 - 3.1.7).*



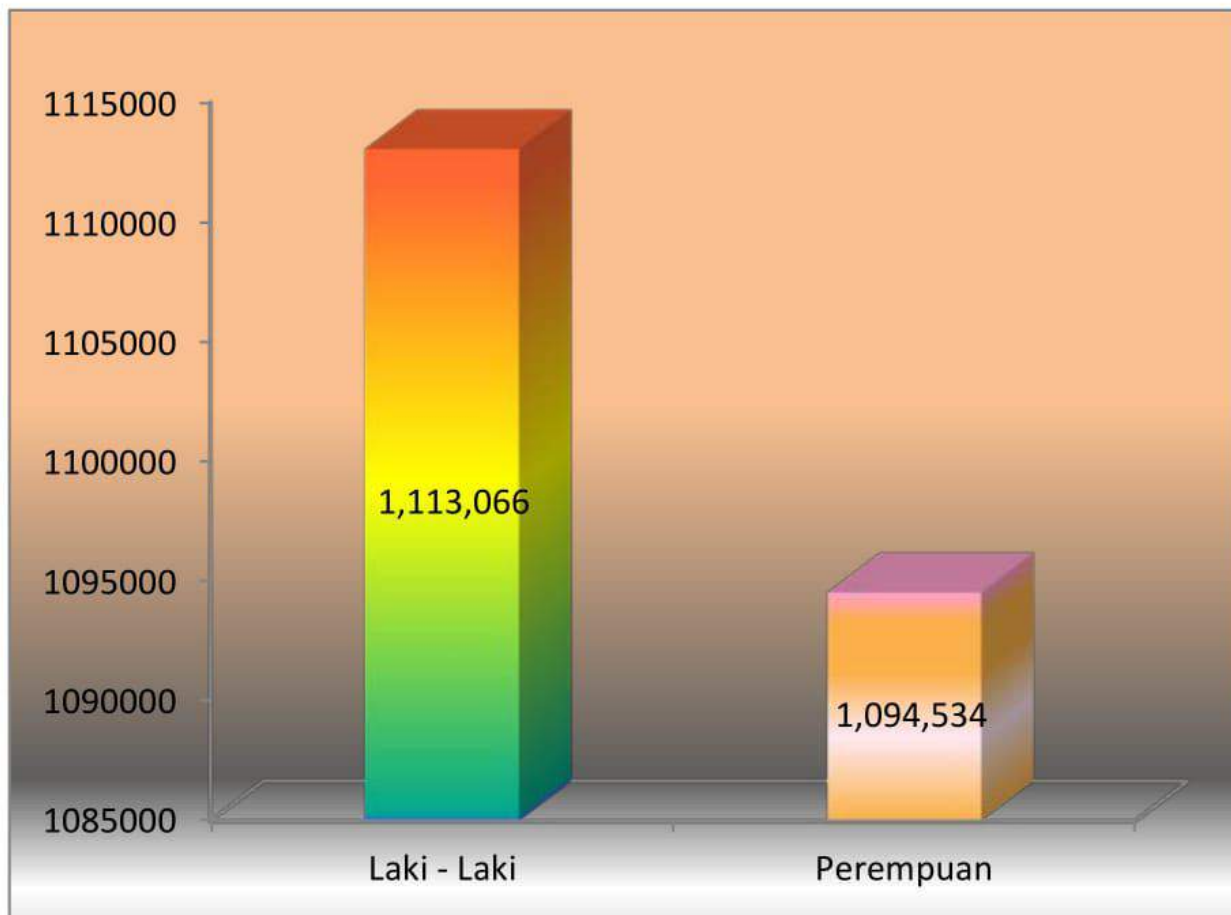
### 3.2. TENAGA KERJA

Dinas Sosial dan Tenaga Kerja Kabupaten Sidoarjo mencatat bahwa jumlah pencari kerja pada Tahun 2017 sebesar 8.128 orang menurun 5,9 persen dibandingkan tahun 2016 sebesar 8.638 orang. Lebih dari 60 persen pencari kerja telah ditempatkan sesuai dengan lowongan pekerjaan yang ada. Jenjang pendidikan pencari kerja 90 persen adalah SMU dan sarjana. (Tabel 3.2.1 - 3.2.3)

### 3.2. MANPOWER

*Social Welfare and Manpower Services counted that job seekers in 2017 were 8,128 people, decreased by 18.67 percents compared to 2016 was 8,638 people. More than 60 percent of them were having work. Job seekers's education 90 percents was Senior High School or Bachelor Degree. (Table 3.2.1 - 3.2.3)*

**Gambar / Figure 3.1**  
**Jumlah Penduduk Hasil Registrasi Menurut Jenis Kelamin**  
*Population from Registration by Sex*  
**2017**



Sumber : Dinas Kependudukan dan Catatan Sipil, Hasil Registrasi Penduduk (De Jure)  
Source : Civil Registration and Population Service of Sidoarjo Regency  
*Population Registration (De Jure)*



Tabel  
3.1.1  
Table

**Luas Wilayah (Km<sup>2</sup>) dan Jumlah Penduduk Menurut Kecamatan Hasil Sensus Penduduk 1990, 2000, 2010**  
*Area's Region (Km<sup>2</sup>) and Population by Sub District Taken From Population Cencuss 1990, 2000, 2010*

Kecamatan <i>District</i>	Luas Wilayah <i>Area's Region</i>	Tahun/Year		
		1990	2000	2010
(1)	(2)	(3)	(4)	(5)
01. Sidoarjo	62.56	101 586	146 615	194 051
02. Buduran	41.03	44 844	65 164	92 334
03. Candi	40.67	60 794	92 897	145 146
04. Porong	29.82	58 933	69 337	65 909
05. Krembung	29.55	45 978	53 039	58 358
06. Tulangan	31.21	58 327	67 308	87 422
07. Tanggulangin	32.29	56 597	71 149	84 580
08. Jabon	81.00	42 471	47 683	49 989
09. Krian	32.50	73 245	88 572	118 685
10. Balongbendo	31.40	47 441	57 357	66 865
11. Wonoayu	33.92	50 530	61 666	72 009
12. Tarik	36.06	46 472	53 645	60 977
13. Prambon	34.23	53 212	60 924	68 336
14. Taman	31.54	122 393	176 704	212 857
15. Waru	30.32	139 050	210 426	231 298
16. Gedangan	24.06	73 244	106 630	132 847
17. Sedati	79.43	45 458	67 469	92 468
18. Sukodono	32.68	46 892	66 430	111 121
<b>Jumlah/Total</b>	<b>714.27</b>	<b>1 167 467</b>	<b>1 563 015</b>	<b>1 945 252</b>
Kabupaten Gresik	1,137.05	856 853	996 608	1 177 201
Kabupaten Bangkalan	1,144.70	750 780	797 426	907 255
Kabupaten Mojokerto	826.72	787 015	904 274	1 023 526
Kota Mojokerto	16.48	99 955	109 164	120 132
Kota Surabaya	274.06	2 483 871	2 588 816	2 765 908
Kabupaten Lamongan	1,812.80	1 143 431	1 180 084	1 179 770
Jawa Timur	44,344.85	32 503 815	34 525 588	37 476 011
Indonesia (Daratan)	1,910,931.32	179 321 641	203 438 199	237 105 051

Sumber : Badan Pusat Statistik Kabupaten Sidoarjo

Source : Central Board of Statistics, Sidoarjo Regency

Tabel

3.1.2

**Banyaknya Penduduk Menurut Jenis Kelamin,  
Sex Ratio dan Kecamatan Hasil Sensus Penduduk 2010**

Table

*Population by Sex, Sex Ratio and District  
Taken From Population Cencuss 2010*

Kecamatan <i>Distric</i>	Penduduk/ <i>Population</i>			Sex Ratio
	Laki-laki <i>Male</i>	Perempuan <i>Female</i>	Jumlah <i>Total</i>	
(1)	(2)	(3)	(4)	(5)
01. Sidoarjo	95 885	98 166	194 051	97.68
02. Buduran	46 901	45 433	92 334	103.23
03. Candi	72 283	72 863	145 146	99.20
04. Porong	33 771	32 138	65 909	105.08
05. Krembung	29 183	29 175	58 358	100.03
06. Tulangan	43 982	43 440	87 422	101.25
07. Tanggulangin	42 279	42 301	84 580	99.95
08. Jabon	24 966	25 023	49 989	99.77
09. Krian	59 899	58 786	118 685	101.89
10. Balongbendo	33 633	33 232	66 865	101.21
11. Wonoayu	36 017	35 992	72 009	100.07
12. Tarik	30 615	30 362	60 977	100.83
13. Prambon	34 273	34 063	68 336	100.62
14. Taman	107 256	105 601	212 857	101.57
15. Waru	116 242	115 056	231 298	101.03
16. Gedangan	67 757	65 090	132 847	104.10
17. Sedati	46 805	45 663	92 468	102.50
18. Sukodono	55 936	55 185	111 121	101.36
<b>Jumlah/<i>Total</i></b>	<b>977 683</b>	<b>967 569</b>	<b>1 945 252</b>	<b>101.05</b>

Sumber : Badan Pusat Statistik Kabupaten Sidoarjo, Sensus Penduduk 2010  
(De Facto & De Jure)

Source : Central Board of Statistics, Sidoarjo Regency,  
Population Cencuss 2010

**Tabel 3.1.3 Jumlah Desa/Kelurahan, Rumahtangga dan Penduduk**  
**Table Number of Villages, Households and Population**  
**2017**

Kecamatan <i>District</i>	Desa/Kelurahan <i>Villages</i>	Rumahtangga <i>Households</i>	Penduduk <i>Population</i>
(1)	(2)	(3)	(4)
01. Sidoarjo	10 Ds, 14 kel	67 091	223 231
02. Buduran	15 Ds	31 375	103 992
03. Candi	24 Ds	48 307	162 057
04. Porong	13 Ds, 6 Kel	26 261	85 715
05. Krembung	19 Ds	23 285	73 747
06. Tulangan	22 Ds	32 111	103 144
07. Tanggulangin	19 Ds	31 171	105 423
08. Jabon	15 Ds	18 602	60 212
09. Krian	19 Ds, 3 Kel	40 402	134 818
10. Balongbendo	20 Ds	24 516	78 421
11. Wonoayu	23 Ds	26 621	87 469
12. Tarik	20 Ds	22 132	70 580
13. Prambon	20 Ds	26 291	83 125
14. Taman	16 Ds, 8 Kel	70 226	230 668
15. Waru	17 Ds	75 378	237 622
16. Gedangan	15 Ds	39 629	132 141
17. Sedati	16 Ds	33 197	108 013
18. Sukodono	19 Ds	37 796	127 222
<b>Jumlah/Total 2017</b>	<b>353</b>	<b>674 391</b>	<b>2 207 600</b>
Jumlah/Total 2016	353	668 253	2 222 996
Jumlah/Total 2015	353	630 822	2 161 659
Jumlah/Total 2014	353	630 822	2 127 043
Jumlah/Total 2013	353	615 781	2 090 619

Sumber : Dinas Kependudukan dan Pencatatan Sipil,  
 Hasil Registrasi Penduduk (De Jure)

Source : Civil Registration and Population Service of Sidoarjo Regency  
 Population Registration (De Jure)

Tabel 3.1.4 **Luas Wilayah, Kepadatan Penduduk (Km<sup>2</sup>, Desa dan Rumahtangga) 2017**  
*Area's Population Density (Km-Sq, Villages dan Household) 2017*

Kecamatan <i>District</i>	Luas Wilayah <i>Area's (Km-Sq)</i>	Kepadatan Penduduk <i>Population Density</i>		
		Km <sup>2</sup> <i>Km-Sq</i>	Desa <i>Villages</i>	Rumahtangga <i>Household</i>
(1)	(2)	(3)	(4)	(5)
01. Sidoarjo	62.56	3,568.27	9 301	3.3
02. Buduran	41.03	2,534.54	6 933	3.3
03. Candi	40.67	3,984.68	6 752	3.4
04. Porong	29.82	2,874.41	4 511	3.3
05. Krembung	29.55	2,495.67	3 881	3.2
06. Tulangan	31.21	3,304.84	4 688	3.2
07. Tanggulangin	32.29	3,264.88	5 549	3.4
08. Jabon	81.00	743.36	4 014	3.2
09. Krian	32.50	4,148.25	6 128	3.3
10. Balongbendo	31.40	2,497.48	3 921	3.2
11. Wonoayu	33.92	2,578.69	3 803	3.3
12. Tarik	36.06	1,957.29	3 529	3.2
13. Prambon	34.23	2,428.43	4 156	3.2
14. Taman	31.54	7,313.51	9 611	3.3
15. Waru	30.32	7,837.14	13 978	3.2
16. Gedangan	24.06	5,492.14	8 809	3.3
17. Sedati	79.43	1,359.85	6 751	3.3
18. Sukodono	32.68	3,892.96	6 696	3.4
<b>Jumlah/Total 2017</b>	<b>714.27</b>	<b>3,090.71</b>	<b>6 254</b>	<b>3.3</b>
Jumlah/Total 2016	714.27	3,112.26	6,297	3
Jumlah/Total 2014	638.00	3,333.92	6 026	3
Jumlah/Total 2013	638.00	3,276.83	5 922	3
Jumlah/Total 2012	638.00	3,218.60	5 817	3

Sumber : Dinas Kependudukan dan Pencatatan Sipil,  
 Hasil Registrasi Penduduk (De Jure)

Source : Civil Registration and Population Service of Sidoarjo Regency  
 Population Registration (De Jure)

**Tabel 3.1.5 Penduduk Menurut Jenis Kelamin Dan Sex Ratio 2017**  
**Table Population by Sex and Sex Ratio 2017**

Kecamatan <i>District</i>	Laki-laki <i>Male</i>	Perempuan <i>Female</i>	Jumlah <i>Total</i>	Sex Ratio <i>Sex Ratio</i>
(1)	(2)	(3)	(4)	(5)
01. Sidoarjo	111 467	111 764	223 231	99.73
02. Buduran	52 490	51 502	103 992	101.92
03. Candi	81 531	80 526	162 057	101.25
04. Porong	43 163	42 552	85 715	101.44
05. Krembung	36 995	36 752	73 747	100.66
06. Tulangan	51 864	51 280	103 144	101.14
07. Tanggulangin	53 168	52 255	105 423	101.75
08. Jabon	30 228	29 984	60 212	100.81
09. Krian	68 300	66 518	134 818	102.68
10. Balongbendo	39 727	38 694	78 421	102.67
11. Wonoayu	44 040	43 429	87 469	101.41
12. Tarik	35 486	35 094	70 580	101.12
13. Prambon	41 984	41 141	83 125	102.05
14. Taman	117 000	113 668	230 668	102.93
15. Waru	119 057	118 565	237 622	100.41
16. Gedangan	66 870	65 271	132 141	102.45
17. Sedati	54 847	53 166	108 013	103.16
18. Sukodono	64 849	62 373	127 222	103.97
<b>Jumlah/Total 2017</b>	<b>1 113 066</b>	<b>1 094 534</b>	<b>2 207 600</b>	<b>101.69</b>
Jumlah/Total 2016	1 121 442	1 101 560	2 223 002	101.80
Jumlah/Total 2015	1 090 270	1 071 389	2 161 659	101.76
Jumlah/Total 2014	1 072 633	1 054 410	2 127 043	101.73
Jumlah/Total 2013	1 053 903	1 036 716	2 090 619	101.66

Sumber : Dinas Kependudukan dan Pencatatan Sipil,  
 Hasil Registrasi Penduduk (De Jure)

Source : Civil Registration and Population Service of Sidoarjo Regency  
 Population Registration (De Jure)



**Tabel 3.1.6 Penduduk Menurut Jenis Kelamin dan Kewarganegaraan**  
**Table Population By Sex and Nationality Classification**  
**2017**

Kecamatan <i>District</i>	Warga Negara Indonesia <i>Indonesian</i>			Warga Negara Asing/ <i>Foreigner</i>		
	Laki-laki <i>Male</i>	Perempuan <i>Female</i>	Jumlah <i>Total</i>	Laki-laki <i>Male</i>	Perempuan <i>Female</i>	Jumlah <i>Total</i>
(1)	(2)	(3)	(4)	(5)	(6)	(7)
01. Sidoarjo	111 467	111 764	223,231	37	14	51
02. Buduran	52 490	51 502	103,992	41	9	50
03. Candi	81 531	80 526	162,057	17	1	18
04. Porong	43 163	42 552	85,715	-	-	-
05. Krembung	36 995	36 752	73,747	-	-	-
06. Tulangan	51 864	51 280	103,144	1	-	1
07. Tanggulangin	53 168	52 255	105,423	-	-	-
08. Jabon	30 228	29 984	60,212	1	-	1
09. Krian	68 300	66 518	134,818	77	17	94
10. Balongbendo	39 727	38 694	78,421	2	3	5
11. Wonoayu	44 040	43 429	87,469	36	18	54
12. Tarik	35 486	35 094	70,580	45	11	56
13. Prambon	41 984	41 141	83,125	1	-	1
14. Taman	117 000	113 668	230,668	71	32	103
15. Waru	119 057	118 565	237,622	54	17	71
16. Gedangan	66 870	65 271	132,141	29	7	36
17. Sedati	54 847	53 166	108,013	11	5	16
18. Sukodono	64 849	62 373	127,222	9	2	11
<b>Jumlah/Total 2017</b>	<b>1 113 066</b>	<b>1 094 534</b>	<b>2 207 600</b>	<b>432</b>	<b>136</b>	<b>568</b>
Jumlah/Total 2016	-	-	-	49	7	56
Jumlah/Total 2015	1 090 270	1 071 389	2 161 659	174	155	329
Jumlah/Total 2014	1 072 633	1 054 410	2 127 043	146	159	305
Jumlah/Total 2013	1 053 903	1 036 716	2 090 619	187	189	376

Sumber : Dinas Kependudukan dan Pencatatan Sipil,  
 Hasil Registrasi Penduduk (De Jure)

Source : Civil Registration and Population Service of Sidoarjo Regency  
 Population Registration (De Jure)

**Tabel 3.1.7 Perkembangan Penduduk Menurut Kecamatan 2017**  
**Table Population Growth by District 2017**

Kecamatan <i>District</i>	Lahir <i>Birth</i>	Mati <i>Death</i>	Datang <i>Moving In</i>	Pindah <i>Moving Out</i>
(1)	(2)	(3)	(4)	(5)
01. Sidoarjo	-	-	612	525
02. Buduran	-	-	360	283
03. Candi	-	-	519	325
04. Porong	-	-	122	206
05. Krembung	-	-	119	97
06. Tulangan	-	-	216	132
07. Tanggulangin	-	-	160	194
08. Jabon	-	-	110	225
09. Krian	-	-	397	269
10. Balongbendo	-	-	160	133
11. Wonoayu	-	-	166	128
12. Tarik	-	-	120	138
13. Prambon	-	-	209	149
14. Taman	-	-	742	567
15. Waru	-	-	839	770
16. Gedangan	-	-	443	336
17. Sedati	-	-	459	231
18. Sukodono	-	-	409	234
<b>Jumlah/Total 2017</b>	-	-	<b>6 162</b>	<b>4 942</b>
Jumlah/Total 2016	-	-	14 878	11 229
Jumlah/Total 2015	21 115	6 772	13 873	9 730
Jumlah/Total 2014	33 070	4 940	14 160	9 937
Jumlah/Total 2013	28 889	3 812	11 068	9 188

Sumber : Dinas Kependudukan dan Pencatatan Sipil,  
 Hasil Registrasi Penduduk (De Jure)

Source : Civil Registration and Population Service of Sidoarjo Regency  
 Population Registration (De Jure)

Tabel  
 3.1.8 **Penduduk Pertengahan Tahun Dan Pertambahan Alamiah Menurut Kecamatan 2017**  
*Mid Year Population and Natural Growth by District 2017*

Kecamatan <i>District</i>	Lahir <i>Birth</i>	Mati <i>Death</i>	Penduduk Bulan Juni <i>Mid Year Population</i>	Angka Pertambahan Alamiah <i>Natural Growth</i>
(1)	(2)	(3)	(4)	(5)
01. Sidoarjo	*)	*)	222 185	*)
02. Buduran	*)	*)	102 999	*)
03. Candi	*)	*)	160 293	*)
04. Porong	*)	*)	85 861	*)
05. Krembung	*)	*)	73 261	*)
06. Tulangan	*)	*)	101 987	*)
07. Tanggulangin	*)	*)	105 348	*)
08. Jabon	*)	*)	60 023	*)
09. Krian	*)	*)	133 783	*)
10. Balongbendo	*)	*)	77 942	*)
11. Wonoayu	*)	*)	86 622	*)
12. Tarik	*)	*)	70 270	*)
13. Prambon	*)	*)	82 638	*)
14. Taman	*)	*)	228 998	*)
15. Waru	*)	*)	236 351	*)
16. Gedangan	*)	*)	131 530	*)
17. Sedati	*)	*)	106 966	*)
18. Sukodono	*)	*)	126 088	*)
<b>Jumlah/Total 2017</b>	-	-	2 193 145	-

Sumber : Dinas Kependudukan dan Pencatatan Sipil,  
 Hasil Registrasi Penduduk (De Jure)

Source : Civil Registration and Population Service of Sidoarjo Regency  
 Population Registration (De Jure)

\*) data tidak tersedia

Tabel 3.1.9 **Kelahiran, Kematian Yang Dilaporkan, CBR dan CDR Menurut Kecamatan 2017**  
*Registered Natality, Mortality, CBR and CDR by District 2017*

Kecamatan <i>District</i>	Penduduk Bulan Juni <i>Mid Year Population</i>	Lahir <i>Birth</i>	CBR (%)	Kematian <i>Death</i>	CDR (%)
(1)	(2)	(3)	(4)	(5)	(6)
01. Sidoarjo	222 185	*)	*)	*)	*)
02. Buduran	102 999	*)	*)	*)	*)
03. Candi	160 293	*)	*)	*)	*)
04. Porong	85 861	*)	*)	*)	*)
05. Krembung	73 261	*)	*)	*)	*)
06. Tulangan	101 987	*)	*)	*)	*)
07. Tanggulangin	105 348	*)	*)	*)	*)
08. Jabon	60 023	*)	*)	*)	*)
09. Krian	133 783	*)	*)	*)	*)
10. Balongbendo	77 942	*)	*)	*)	*)
11. Wonoayu	86 622	*)	*)	*)	*)
12. Tarik	70 270	*)	*)	*)	*)
13. Prambon	82 638	*)	*)	*)	*)
14. Taman	228 998	*)	*)	*)	*)
15. Waru	236 351	*)	*)	*)	*)
16. Gedangan	131 530	*)	*)	*)	*)
17. Sedati	106 966	*)	*)	*)	*)
18. Sukodono	126 088	*)	*)	*)	*)
<b>Jumlah/Total 2017</b>	<b>2 193 145</b>	<b>-</b>	<b>0.00</b>	<b>-</b>	<b>0.00</b>
Jumlah/Total 2016	-	-	#DIV/0!	-	#DIV/0!
Jumlah/Total 2015	2 142 699	21 115	9.9	6 772	3.2
Jumlah/Total 2014	2 109 660	33 070	15.7	4 940	2.3
Jumlah/Total 2013	2 056 442	28 889	14.0	3 812	2.6

Sumber : Dinas Kependudukan dan Pencatatan Sipil,  
 Hasil Registrasi Penduduk (De Jure)

Source : Civil Registration and Population Service of Sidoarjo Regency  
 Population Registration (De Jure)

\*) data tidak tersedia

Tabel

3.2.1

**Pencari Kerja Penempatan, Permintaan  
dan Penghapusan Menurut Bulan**  
*Job Applicants, Vacancies and Wiping by Month*  
2017

Table

Bulan/Month	Pencari Kerja <i>Job Seekers</i>	Penempatan <i>Place ments</i>	Penghapusan Pencari Kerja <i>Wiping Out to Job Seekers</i>
(1)	(2)	(3)	(4)
01. Januari/January	273	205	-
02. Pebruari/February	397	365	-
03. Maret/March	170	131	-
04. April/April	82	56	-
05. Mei/May	1 559	475	-
06. Juni/June	628	495	-
07. Juli/July	235	96	-
08. Agustus/August	1 117	882	-
09. September/September	334	258	-
10. Oktober/October	1 064	609	-
11. Nopember/November	1 377	966	-
12. Desember/December	892	577	-
<b>Jumlah/Total 2017</b>	<b>8 128</b>	<b>5 115</b>	<b>-</b>
Jumlah/Total 2016	8 638	4 925	2 024
Jumlah/Total 2015	7 279	4 233	5 744
Jumlah/Total 2014	8 454	4 417	318
Jumlah/Total 2013	1 655	3 276	63 598

Sumber : Dinas Tenaga Kerja Kabupaten Sidoarjo

Source : Manpower Office of Sidoarjo Regency

Lanjutan

3.2.1

*Continue*

Bulan/Month	Permintaan Lowongan Vacancies for Workers	Penghapusan Lowongan Wiping Out to Vacancy
(1)	(5)	(6)
01. Januari/January	-	-
02. Pebruari/February	-	-
03. Maret/March	641	-
04. April/April	-	-
05. Mei/May	2 429	-
06. Juni/June	-	-
07. Juli/July	-	-
08. Agustus/August	-	-
09. September/September	640	-
10. Oktober/October	3 379	-
11. Nopember/November	-	-
12. Desember/December	-	-
Jumlah/Total 2017	7 089	-
Jumlah/Total 2016	4 598	4 598
Jumlah/Total 2015	4 598	4 598
Jumlah/Total 2014	4 598	4 598
Jumlah/Total 2013	66 681	63 405

Sumber : Dinas Tenaga Kerja Kabupaten Sidoarjo

Source : Manpower Office of Sidoarjo Regency

Tabel 3.2.2 **Banyaknya Tenaga Kerja WNA Pemegang Visa di Perusahaan Swasta**  
*Number of Foreign Labor by Visa at Private Establishments*  
 2017

Tenaga WNA <i>Foreign Labor</i>	Tenaga Profesional Teknis dan yang Berhub. dg Jabatan Diatas
(1)	(2)
01. Singapura	14
02. Thailand	2
03. Philipina	16
04. Hongkong	-
05. RRC	209
06. Korea	21
07. Taiwan	49
08. Jepang	44
09. Malaysia	10
10. Inggris	14
11. India	42
12. Kenya	-
13. Italia	1
14. Perancis	3
15. Jerman	5
16. Belanda	2
17. Danish	-
18. Denmark	6
19. Selandia Baru	3
20. Amerika	7
21. Australia	4
22. Kanada	2
23. Brasilia	3
24. Portugal	3
25. Finlandia	1
26. Hungaria	1
27. Polandia	-
<b>Jumlah/Total 2017</b>	<b>462</b>
Jumlah/Total 2016	587
Jumlah/Total 2015	613
Jumlah/Total 2014	575
Jumlah/Total 2013	550

Sumber : Dinas Tenaga Kerja Kabupaten Sidoarjo  
*Source : Manpower Office of Sidoarjo Regency*

Tabel 3.2.3 **Jumlah Daftar Pencari Kerja Menurut Pendidikan**  
 Table Number of Job Seekers by Education  
 2017

Bulan/Month (1)	SD		SLTP		SLTA	
	D (2)	T (3)	D (4)	T (5)	D (6)	T (7)
01. Januari/January	-	-	-	-	212	-
02. Pebruari/Pebruary	-	-	-	-	383	-
03. Maret/March	-	-	-	-	105	-
04. April/April	-	-	-	-	63	-
05. Mei/Mei	-	-	-	-	1 156	-
06. Juni/June	-	-	-	-	477	-
07. Juli/July	-	-	-	-	127	-
08. Agustus/August	-	-	-	-	1 008	-
09. September/September	-	-	-	-	271	-
10. Oktober/October	-	-	-	-	942	-
11. Nopember/November	-	-	-	-	982	-
12. Desember/December	-	-	-	-	735	-
<b>Jumlah/Total 2017</b>	-	-	-	-	<b>6 461</b>	-
Jumlah/Total 2016	-	-	1	-	3 443	2 727
Jumlah/Total 2015	31	-	72	1 055	5 589	1 225
Jumlah/Total 2014	-	-	57	57	2 544	2 414
Jumlah/Total 2013	-	-	25	-	1 027	2 244

Keterangan : D --> Pendaftar/ Registered Job Seekers

T --> Penempatan Yang Lapor/The Placing Of The Report

Sumber : Dinas Tenaga Kerja Kabupaten Sidoarjo

Source : Manpower Office of Sidoarjo Regency



Bulan/Month (1)	SARMUD		SARJANA		S2	
	D (8)	T (9)	D (10)	T (11)	D (12)	T (13)
01. Januari/January	36	-	25	-	-	-
02. Pebruari/February	4	-	10	-	-	-
03. Maret/March	27	-	38	-	-	-
04. April/April	12	-	7	-	-	-
05. Mei/Mei	236	-	167	-	-	-
06. Juni/June	101	-	50	-	-	-
07. Juli/July	52	-	56	-	-	-
08. Agustus/August	64	-	45	-	-	-
09. September/Septemb	42	-	21	-	-	-
10. Oktober/October	58	-	64	-	-	-
11. Nopember/Novembe	197	-	198	-	-	-
12. Desember/December	98	-	59	-	-	-
<b>Jumlah/Total 2017</b>	<b>927</b>	<b>-</b>	<b>740</b>	<b>-</b>	<b>-</b>	<b>-</b>
Jumlah/Total 2016	2 668	704	2 526	580	-	-
Jumlah/Total 2015	704	1 309	823	644	-	-
Jumlah/Total 2014	487	455	1 521	1 490	41	30
Jumlah/Total 2013	240	642	342	384	21	6

Keterangan : D --> Pendaftar/Enrollinsut

T --> Penempatan Yang Lapori/The Placing Of The Report

Sumber : Dinas Tenaga Kerja Kabupaten Sidoarjo

Source : Manpower Office of Sidoarjo Regency

**Tabel** 3.2.4 **Jumlah Penelitian/Magang/Survei 2016-2017**  
**Table** *Number of Research/Internship/Survey*  
 2016-2017

Bulan/Month (1)	Tahun/Year	
	2016 (2)	2017 (3)
01. Januari/January	81	131
02. Pebruari/Pebruary	87	83
03. Maret/March	80	150
04. April/April	142	113
05. Mei/May	115	82
06. Juni/June	84	88
07. Juli/July	60	64
08. Agustus/August	90	74
09. September/September	51	58
10. Oktober/October	134	89
11. Nopember/November	115	57
12. Desember/December	112	86
<b>Jumlah/Total</b>	<b>1,151</b>	<b>1,075</b>

Sumber : Badan Kesatuan Bangsa dan Politik Kabupaten Sidoarjo  
 Source : *Politics and Nation Unity Board of Sidoarjo Regency*



# BAB IV SOSIAL

## SOCIAL



### JUMLAH SEKOLAH

TK : 746 Sekolah

SD : 558 Sekolah

SMP : 168 Sekolah

SMA : 69 Sekolah

SMK : 80 Sekolah

### PENYAKIT TERBANYAK DIDERITA



Sebanyak 258.008 pasien di Kabupaten Sidoarjo menderita **Infeksi Akut Pernafasan Atas**.



Sebanyak 4.840 pasien rawat jalan di RSUD Sidoarjo menderita **Hipertensi Tanpa Disertai Payah Jantung**.



Sebanyak 2.110 pasien rawat inap di RSUD Sidoarjo menderita **Diare**.



### MOBILISASI KANTONG DARAH



Dari 31.794 kantong darah paling banyak disalurkan ke bagian **kandungan/Gynaecology**.

Dari 28.791 kantong darah paling banyak disumbangkan oleh pemilik **golongan darah O**.



## IV. SOSIAL

## 4.1. Pendidikan

Dalam Publikasi Sidoarjo Dalam Angka, kegiatan pendidikan yang dicakup adalah kegiatan pendidikan formal baik di bawah Departemen Pendidikan Nasional dan di luar departemen tersebut, yaitu di bawah Departemen Agama, Departemen Pertanian, Departemen Kesehatan dan departemen lainnya. Kegiatan pendidikan meliputi banyaknya sekolah, murid dan guru dirinci menurut jenjang/ tingkatan yaitu SD, SMP, SMA dan Sekolah Kejuruan.

Sarana fisik pendidikan merupakan penunjang utama dalam proses belajar mengajar, khususnya jumlah sekolah yang tersedia dan banyaknya guru. Tahun ajaran 2017 jumlah SD sebanyak 558, terdiri dari 468 SD Negeri dan 90 SD Swasta. Jumlah SD Negeri mengalami penurunan disebabkan adanya merger SD.

Sedangkan jumlah SLTP Negeri tidak mengalami penambahan, akan tetapi jumlah SLTP Swasta mengalami penambahan sebanyak 5 sekolah.

Jumlah SMU Negeri dan Swasta mengalami penambahan sebanyak 1 sekolah dan 5 sekolah. Jumlah SMK Swasta juga mengalami penambahan sebanyak 1 sekolah.

Hal lain yang cukup menarik untuk diulas adalah perguruan tinggi. Di Sidoarjo ada 14 perguruan tinggi. Universitas Muhammadiyah yang terletak di Kecamatan Sidoarjo mengalami perkembangan yang sangat pesat.

## IV. SOCIAL

## 4.1. Education

*Sidoarjo Regency in Figure stated that education coverage data included is formal education either under authorized by National Education Agency, Religion Agency, Agricultural Agency Health Agency or others. The data of education covered among number of schools, students, and teachers by level of education and system education.*

*Physical education facilities is major aspect in course of learning specially the total available school and total of teacher. In 2017 total of elementary school is counted 558, consisting of state elementary school consist of 468 schools and private elementary school counted 90 schools. Total state elementary school is decreasing because of elementary school merger.*

*Meanwhile total State Junior High School is not increasing, but Private Junior High School has increasing 5 schools.*

*The number of Public and Private Senior High school has increasing 1 school and 5 schools. Private Specialist Senior High School also has increased 1 school.*

*Another interesting case to review is higher education institutions. In Sidoarjo there are 14 higher education institutions. Muhammadiyah university which is located at Sidoarjo district grows rapidly. (Table 4.1.1 - 4.1.8)*

Di Sidoarjo terdapat 7 perguruan tinggi yang bergerak di bidang kesehatan, yaitu Poltekes-Kemenkes, Akper-Kerta Cendikia, Akbid-Siti Khodijah, Akbid-Mitra Sehat, Stikes Insan Unggul, Akbid-Wahana Sehat dan Akademi Analisis Kesehatan YPM.

#### 4.2. Kesehatan

Salah satu kunci keberhasilan pembangunan adalah tingkat kesehatan penduduk. Ketersediaan sarana prasarana fisik dan tenaga medis yang profesional merupakan salah satu indikator kesehatan penduduk.

Pada tahun 2017, konsentrasi dinas kesehatan Kabupaten Sidoarjo lebih “intens” pada pelayanan yang lebih maksimal, yaitu penyebaran tenaga kesehatan. Hal ini bisa dilihat dari jumlah fasilitas kesehatan yang tersedia mengalami peningkatan sebanyak 1.033 sarana naik sekitar 16,70 persen dibanding tahun 2016. Jumlah tenaga kesehatan di Kabupaten Sidoarjo mencapai 8.567 orang. Tenaga kesehatan tersebut tersebar di 18 kecamatan. (Tabel 4.2.1- 4.2.2)

#### 4.3. Agama

Kehidupan beragama di Kabupaten Sidoarjo yang mayoritas penduduknya beragama Islam (95,01 persen) ternyata makin diimbangi dengan jumlah tempat ibadah yang cenderung meningkat. (Tabel 4.6.2)

*In Sidoarjo there are 7 higher education institutions that specialized in health, there are Poltekes-Kemenkes, Akper-Kerta Cendikia, Akbid-Siti Khodijah, Akbid-Mitra Sehat, Stikes Insan Unggul, Akbid-Wahana Sehat dan Akademi Analisis Kesehatan YPM.*

#### *4.2. Health*

*Another indicator of development success is the level of people's health. Availability of health infrastructure facilities and professional medical human resources are very important factors in health development.*

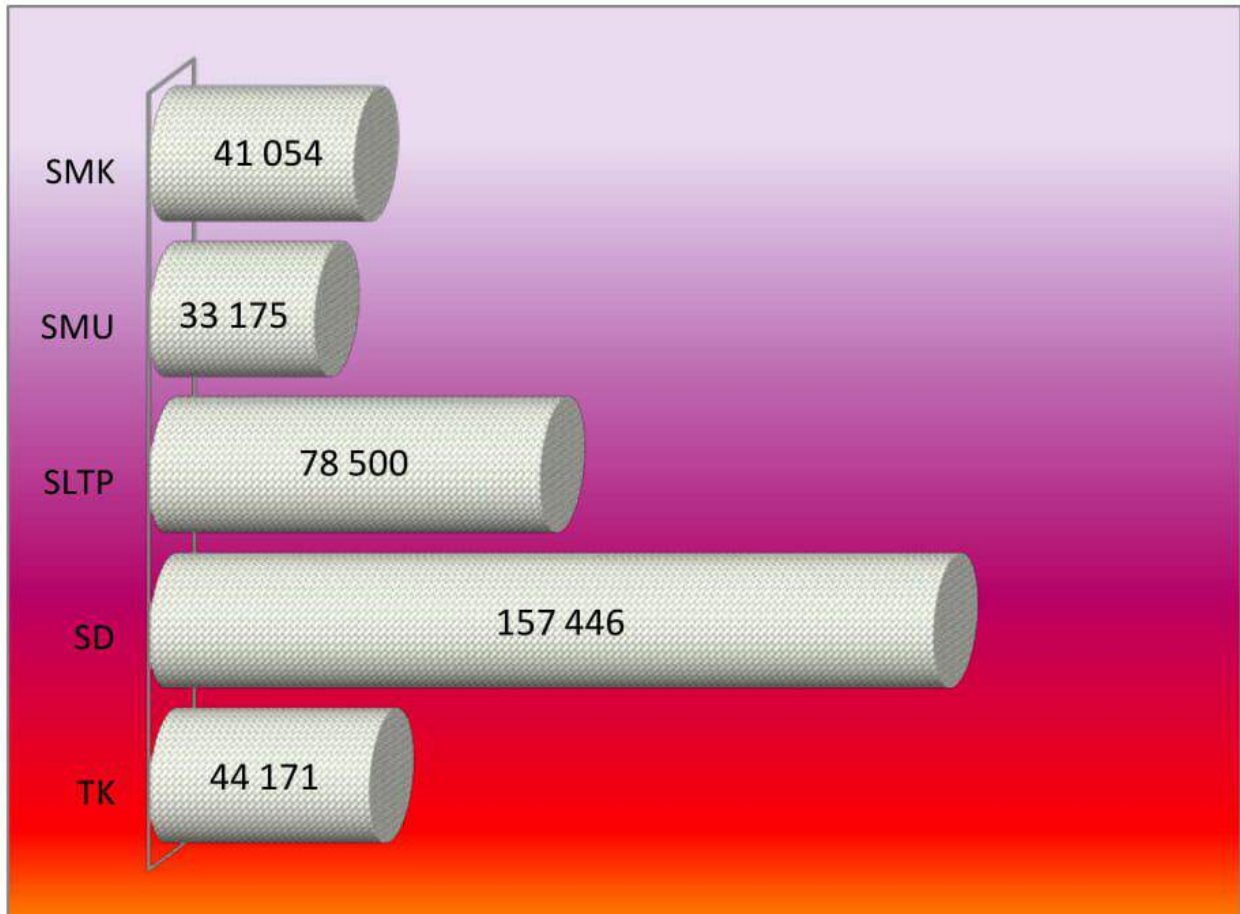
*In 2017, Health Services of Sidoarjo Regency concentrates on maximizing service performance, that is distribution of health personnel. This can be seen from total health facilities which are available has increasing 1,033 facilities by about 16,70 percents compared to 2016. While health personnels in Sidoarjo are about 8,567 personnels. It's distributed to 18 district. (Table 4.2.1 - 4.2.2)*

#### *4.3. Religion*

*Life believe in Sidoarjo Regency which is it's resident majority believe in Islam (95.01 percent) infact balancing with total of observance place which tend to increase. (Table 4.6.2)*



**Gambar / Figure 4.1**  
**Jumlah Murid Menurut Jenis Sekolah di Kabupaten Sidoarjo**  
*Number of Pupils by Type of School in Sidoarjo Regency*  
**2017**



Sumber : Dinas Pendidikan dan Kebudayaan Kabupaten Sidoarjo  
*Source : National Education Services of Sidoarjo Regency*





Tabel

4.1.1

**Jumlah Sekolah Menurut Jenis Sekolah dan Kecamatan**

Table

*Number of Schools by Type of School and District 2017*

Kecamatan <i>District</i>	TK <i>Kinder garten</i>	SD <i>Primary School</i>		SLTP/ <i>General Junior High School</i>	
		Negeri <i>State</i>	Swasta <i>Private</i>	Negeri <i>State</i>	Swasta <i>Private</i>
(1)	(2)	(3)	(4)	(5)	(6)
01. Sidoarjo	89	35	17	6	19
02. Buduran	38	19	2	3	6
03. Candi	52	26	3	3	4
04. Porong	23	23	3	3	7
05. Krembung	28	26	3	2	3
06. Tulangan	42	31	4	1	6
07. Tanggulangin	35	22	6	2	5
08. Jabon	26	22	-	3	3
09. Krian	39	30	10	3	11
10. Balongbendo	25	25	1	2	3
11. Wonoayu	29	30	-	2	3
12. Tarik	21	29	2	2	4
13. Prambon	24	27	-	1	4
14. Taman	75	39	9	3	14
15. Sukodono	49	23	7	2	3
16. Gedangan	30	21	5	2	5
17. Waru	92	23	16	4	16
18. Sedati	29	17	2	2	6
<b>Jumlah/Total 2017</b>	<b>746</b>	<b>468</b>	<b>90</b>	<b>46</b>	<b>122</b>
Jumlah/Total 2016	734	470	82	46	117
Jumlah/Total 2015	735	471	75	46	114
Jumlah/Total 2014	740	471	74	46	110
Jumlah/Total 2013	741	471	74	46	109

Sumber : Dinas Pendidikan dan Kebudayaan Kabupaten Sidoarjo

Source : Education and Culture Services of Sidoarjo Regency

Lanjutan

4.1.1

*Continue*

Kecamatan <i>District</i>	SMU/ <i>General Senior High School</i>		SMK/ <i>Specialist Senior High School</i>	
	Negeri <i>State</i>	Swasta <i>Private</i>	Negeri <i>State</i>	Swasta <i>Private</i>
(1)	(7)	(8)	(9)	(10)
01. Sidoarjo	4	12	1	14
02. Buduran	1	2	3	3
03. Candi	-	1	-	1
04. Porong	1	5	-	4
05. Krembung	1	-	-	4
06. Tulangan	-	2	-	8
07. Tanggulangin	-	2	-	2
08. Jabon	-	1	1	3
09. Krian	1	6	-	5
10. Balongbendo	-	2	-	2
11. Wonoayu	1	1	-	1
12. Tarik	1	1	-	3
13. Prambon	-	1	-	2
14. Taman	1	6	-	9
15. Sukodono	-	2	-	3
16. Gedangan	1	4	-	3
17. Waru	1	5	-	6
18. Sedati	-	3	-	2
<b>Jumlah/Total 2017</b>	<b>13</b>	<b>56</b>	<b>5</b>	<b>75</b>
Jumlah/Total 2016	12	51	5	74
Jumlah/Total 2015	12	51	5	73
Jumlah/Total 2014	12	48	5	73
Jumlah/Total 2013	12	48	5	68

Sumber : Dinas Pendidikan dan Kebudayaan Kabupaten Sidoarjo

Source : Education and Culture Services of Sidoarjo Regency

Tabel  
4.1.2  
Table

**Jumlah Murid Menurut Jenis Sekolah dan Kecamatan**  
*Number of Pupils by Type of School and District*  
2017

Kecamatan <i>District</i>	TK <i>Kinder garten</i>	SD <i>Primary School</i>		SLTP Umum/ <i>General Junior High School</i>	
		Negeri <i>State</i>	Swasta <i>Private</i>	Negeri <i>State</i>	Swasta <i>Private</i>
(1)	(2)	(3)	(4)	(5)	(6)
01. Sidoarjo	5 255	13 890	6 971	5 594	6 444
02. Buduran	2 138	6 353	726	1 890	2 696
03. Candi	3 219	8 887	833	2 798	912
04. Porong	1 146	4 306	547	2 506	1 209
05. Krembung	1 401	3 911	795	1 750	895
06. Tulangan	2 376	6 439	1 052	1 355	1 115
07. Tanggulangin	1 740	4 864	815	1 723	755
08. Jabon	1 225	3 471	-	1 724	810
09. Krian	2 528	9 533	2 266	3 119	3 771
10. Balongbendo	1 263	4 802	226	1 578	806
11. Wonoayu	1 284	5 840	-	1 965	149
12. Tarik	950	4 112	243	1 627	418
13. Prambon	1 240	5 279	-	954	999
14. Taman	5 002	13 383	3 270	2 161	6 303
15. Sukodono	2 413	7 430	1 965	3 326	1 314
16. Gedangan	1 814	8 786	1 382	2 171	1 084
17. Waru	7 077	10 943	7 183	3 790	4 920
18. Sedati	2 100	5 859	1 084	1 969	1 900
<b>Jumlah/Total 2017</b>	<b>44 171</b>	<b>128 088</b>	<b>29 358</b>	<b>42 000</b>	<b>36 500</b>
Jumlah/Total 2016	36 152	134 402	28 295	41 839	36 611
Jumlah/Total 2015	48 633	133 985	27 099	40 960	36 772
Jumlah/Total 2014	48 369	136 666	25 613	38 974	37 094
Jumlah/Total 2013	50 840	137 474	25 086	38 509	35 754

Sumber : Dinas Pendidikan dan Kebudayaan Kabupaten Sidoarjo  
Source : Education and Culture Services of Sidoarjo Regency

Lanjutan

4.1.2

Continue

Kecamatan <i>District</i>	SMU Umum/ <i>General Senior High School</i>		SMK Kejuruan/ <i>Specialist Senior High School</i>	
	Negeri <i>State</i>	Swasta <i>Private</i>	Negeri <i>State</i>	Swasta <i>Private</i>
(1)	(7)	(8)	(9)	(10)
01. Sidoarjo	4 864	4 063	1 230	5 758
02. Buduran	206	1 965	4 063	5 121
03. Candi	-	560	-	65
04. Porong	1 120	1 739	-	365
05. Krembung	1 149	-	-	1 145
06. Tulangan	-	818	-	2 699
07. Tanggulangin	-	364	-	398
08. Jabon	-	413	833	328
09. Krian	1 151	2 229	-	6 170
10. Balongbendo	-	339	-	276
11. Wonoayu	1 117	73	-	333
12. Tarik	1 136	50	-	749
13. Prambon	-	281	-	-
14. Taman	1 045	2 625	-	5 947
15. Sukodono	-	280	-	1 058
16. Gedangan	1 131	1 902	-	498
17. Waru	1 128	790	-	1 707
18. Sedati	-	637	-	2 311
<b>Jumlah/Total 2017</b>	<b>14 047</b>	<b>19 128</b>	<b>6 126</b>	<b>34 928</b>
Jumlah/Total 2016	13 164	18 641	5 187	34 933
Jumlah/Total 2015	12 499	18 254	6 076	34 401
Jumlah/Total 2014	11 939	17 511	5 809	34 374
Jumlah/Total 2013	11 510	17 417	5 758	34 821

Sumber : Dinas Pendidikan dan Kebudayaan Kabupaten Sidoarjo

Source : Education and Culture Services of Sidoarjo Regency

Tabel

4.1.3

**Jumlah Lulusan Menurut Jenis Sekolah dan Kecamatan**

Table

*Number of Alumni by Type of School and District 2017*

Kecamatan <i>District</i>	TK <i>Kinder garten</i>	SD <i>Primary School</i>		SMP/ <i>General Junior High School</i>	
		Negeri <i>State</i>	Swasta <i>Private</i>	Negeri <i>State</i>	Swasta <i>Private</i>
(1)	(2)	(3)	(4)	(5)	(6)
01. Sidoarjo	4 083	2 517	1 138	1 739	1 921
02. Buduran	1 661	1 097	95	647	934
03. Candi	2 501	1 629	157	901	439
04. Porong	890	797	74	812	372
05. Krembung	1 088	710	125	565	390
06. Tulangan	1 846	1 073	102	405	638
07. Tanggulangin	1 352	846	119	558	271
08. Jabon	952	570	-	501	264
09. Krian	1 964	1 599	246	991	1 376
10. Balongbendo	981	775	39	475	231
11. Wonoayu	998	749	30	654	94
12. Tarik	738	1 012	-	511	125
13. Prambon	963	806	-	316	331
14. Taman	3 886	2 320	383	1 105	1 944
15. Sukodono	1 875	1 403	182	666	399
16. Gedangan	1 409	1 508	236	702	345
17. Waru	5 498	1 810	1 010	1 218	1 577
18. Sedati	1 631	980	180	615	578
<b>Jumlah/Total 2017</b>	<b>34 316</b>	<b>22 201</b>	<b>4 116</b>	<b>13 381</b>	<b>12 229</b>
Jumlah/Total 2016	27 693	23 435	4 043	13 361	12 623
Jumlah/Total 2015	29 137	23 754	3 934	12 787	12 541
Jumlah/Total 2014	31 091	22 548	3 738	12 058	10 280
Jumlah/Total 2013	31 436	23 007	3 729	11 844	10 632

Sumber : Dinas Pendidikan dan Kebudayaan Kabupaten Sidoarjo

Source : Education and Culture Services of Sidoarjo Regency

Lanjutan

4.1.3

*Continue*

Kecamatan <i>District</i>	SMA/ <i>General Senior High School</i>		SMK/ <i>Specialist Senior High School</i>	
	Negeri <i>State</i>	Swasta <i>Private</i>	Negeri <i>State</i>	Swasta <i>Private</i>
(1)	(7)	(8)	(9)	(10)
01. Sidoarjo	1 459	1 147	362	1 618
02. Buduran	60	622	1 197	1 361
03. Candi	-	81	-	10
04. Porong	326	570	-	112
05. Krembung	348	-	-	390
06. Tulangan	-	282	-	711
07. Tanggulangin	-	110	-	88
08. Jabon	-	145	209	90
09. Krian	353	773	-	1 834
10. Balongbendo	-	118	-	111
11. Wonoayu	268	23	-	85
12. Tarik	315	20	-	166
13. Prambon	-	68	-	163
14. Taman	315	858	-	1 713
15. Sukodono	-	61	-	311
16. Gedangan	355	628	-	130
17. Waru	356	236	-	527
18. Sedati	-	167	-	741
<b>Jumlah/Total 2017</b>	<b>4 155</b>	<b>5 909</b>	<b>1 768</b>	<b>10 161</b>
Jumlah/Total 2016	4 109	5 723	1 773	11 077
Jumlah/Total 2015	3 888	5 589	1 721	10 988
Jumlah/Total 2014	3 541	5 533	1 721	10 445
Jumlah/Total 2013	3 335	5 245	1 467	10 574

Sumber : Dinas Pendidikan dan Kebudayaan Kabupaten Sidoarjo

Source : Education and Culture Services of Sidoarjo Regency

Tabel

4.1.4

**Jumlah Guru Menurut Jenis Sekolah dan Kecamatan**

Table

*Number of Teachers by Type of School and District 2017*

Kecamatan <i>District</i>	TK <i>Kinder garten</i>	SD <i>Primary School</i>		SMP/ <i>General Junior High School</i>	
		Negeri <i>State</i>	Swasta <i>Private</i>	Negeri <i>State</i>	Swasta <i>Private</i>
(1)	(2)	(3)	(4)	(5)	(6)
01. Sidoarjo	443	578	378	274	364
02. Buduran	194	289	29	89	119
03. Candi	245	365	66	131	66
04. Porong	91	247	37	124	74
05. Krembung	93	271	43	80	51
06. Tulangan	183	337	67	62	62
07. Tanggulangin	153	248	52	84	51
08. Jabon	107	211	-	86	40
09. Krian	211	393	139	149	190
10. Balongbendo	105	247	13	70	36
11. Wonoayu	103	341	-	97	23
12. Tarik	84	290	18	85	41
13. Prambon	109	284	-	44	54
14. Taman	417	604	180	152	267
15. Sukodono	275	351	127	101	63
16. Gedangan	157	391	88	102	61
17. Waru	567	483	435	192	295
18. Sedati	185	254	58	102	102
<b>Jumlah/Total 2017</b>	<b>3 722</b>	<b>6 184</b>	<b>1 730</b>	<b>2 024</b>	<b>1 959</b>
Jumlah/Total 2016	4 004	6 787	1 979	2 143	2 776
Jumlah/Total 2015	3 980	6 888	1 838	2 049	2 747
Jumlah/Total 2014	4 091	6 919	1 855	2 053	2 703
Jumlah/Total 2013	4 076	6 864	1 836	2 084	2 712

Sumber : Dinas Pendidikan dan Kebudayaan Kabupaten Sidoarjo

Source : Education and Culture Services of Sidoarjo Regency



Lanjutan

4.1.4

Continue

Kecamatan <i>District</i>	SMA/ <i>General Senior High School</i>		SMK/ <i>Specialist Senior High School</i>	
	Negeri <i>State</i>	Swasta <i>Private</i>	Negeri <i>State</i>	Swasta <i>Private</i>
(1)	(7)	(8)	(9)	(10)
01. Sidoarjo	349	345	96	384
02. Buduran	36	101	318	177
03. Candi	-	27	-	13
04. Porong	75	121	-	65
05. Krembung	78	-	-	84
06. Tulangan	-	66	-	204
07. Tanggulangin	-	39	-	44
08. Jabon	-	24	62	30
09. Krian	79	160	-	323
10. Balongbendo	-	40	-	25
11. Wonoayu	62	11	-	20
12. Tarik	64	13	-	63
13. Prambon	-	25	-	36
14. Taman	78	173	-	316
15. Sukodono	70	109	-	137
16. Gedangan	81	134	-	51
17. Waru	-	54	-	108
18. Sedati	-	24	-	80
<b>Jumlah/Total 2017</b>	<b>972</b>	<b>1 466</b>	<b>476</b>	<b>2 160</b>
Jumlah/Total 2016	753	1 402	345	2 145
Jumlah/Total 2015	736	1 363	416	2 113
Jumlah/Total 2014	694	1 276	408	2 076
Jumlah/Total 2013	673	1 338	382	2 021

Sumber : Dinas Pendidikan dan Kebudayaan Kabupaten Sidoarjo

Source : Education and Culture Services of Sidoarjo Regency

**Tabel** 4.1.5 **Lembaga Pendidikan Menurut Kecamatan**  
**Table** *Education Instution by District*  
 2017

Kecamatan <i>District</i>	Lembaga Pendidikan <i>Education Instution</i>			
	RA	MI <i>Primary School</i>	MTs <i>Junior High School</i>	MA <i>Senior High School</i>
(1)	(2)	(3)	(4)	(5)
01. Sidoarjo	25	12	5	2
02. Buduran	10	11	3	3
03. Candi	23	17	4	4
04. Porong	11	10	4	3
05. Krembung	10	7	3	2
06. Tulangan	15	13	2	2
07. Tanggulangin	16	15	7	3
08. Jabon	4	8	5	3
09. Krian	19	15	4	2
10. Balongbendo	7	7	2	-
11. Wonoayu	21	17	1	-
12. Tarik	14	8	3	1
13. Prambon	12	9	3	1
14. Taman	16	23	5	4
15. Waru	8	17	6	4
16. Gedangan	22	8	4	1
17. Sedati	11	13	1	1
18. Sukodono	27	17	1	1
<b>Jumlah/Total 2017</b>	<b>271</b>	<b>227</b>	<b>63</b>	<b>37</b>
Jumlah/Total 2016	271	227	62	37
Jumlah/Total 2015	272	227	62	37
Jumlah/Total 2014	272	226	61	35
Jumlah/Total 2013	241	224	61	34

Sumber : Kementrian Agama Kabupaten Sidoarjo

Source : *Departement of Religiuos Affairs of Sidoarjo Regency*

**Tabel 4.1.6 Murid RA dan Madrasah Menurut Kecamatan**  
**Table Pupil of RA and Islamic School by District**  
**2017**

Kecamatan <i>District</i>	Murid/ <i>Pupil</i>			
	RA	MI <i>Primary School</i>	MTs <i>Junior High School</i>	MA <i>Senior High School</i>
(1)	(2)	(3)	(4)	(5)
01. Sidoarjo	1,500	3 665	2 228	464
02. Buduran	1,161	3 655	592	1 806
03. Candi	1,584	4 666	1 063	621
04. Porong	617	1 663	495	326
05. Krembung	544	990	312	170
06. Tulangan	758	2 364	1 240	468
07. Tanggulangin	947	2 398	2 263	751
08. Jabon	195	1 406	602	287
09. Krian	1,391	3 778	1 654	562
10. Balongbendo	587	1 259	183	-
11. Wonoayu	1,376	2 201	549	-
12. Tarik	609	1 094	815	75
13. Prambon	637	1 515	307	101
14. Taman	1,219	5 748	1 020	388
15. Waru	437	6 183	2 104	1 392
16. Gedangan	1,988	1 920	719	213
17. Sedati	971	3 401	616	269
18. Sukodono	2,115	4 518	432	178
<b>Jumlah/Total 2017</b>	<b>18 636</b>	<b>52 424</b>	<b>17 194</b>	<b>8 071</b>
Jumlah/Total 2016	18 597	52 489	17 300	8 098
Jumlah/Total 2015	18 151	47 812	17 094	7 011
Jumlah/Total 2014	18 151	47 812	17 094	7 011
Jumlah/Total 2013	13 232	45 297	16 876	6 741

Sumber : Kementerian Agama Kabupaten Sidoarjo

Source : Ministry of Religious Affairs of Sidoarjo Regency

Tabel  
Table

4.1.7

**Jumlah Dosen Menurut Pendidikan dan Nama Perguruan Tinggi**  
*Number of Lecturers by Education and Names of Higher Education Institutions*  
 2017

Nama Perguruan Tinggi <i>Higher Education Institutions</i>	Kecamatan <i>District</i>	Pendidikan Dosen <i>Lecturers Education</i>				Jumlah <i>Total</i>
		D - 3	S - 1	S - 2	S - 3	
(1)	(2)	(3)	(4)	(5)	(6)	(7)
1. Universitas Muhammadiyah	Sidoarjo	-	-	178	29	207
2. Politeknik Kelautan dan Perikanan	Sedati	-	-	28	1	29
3. Poltekes - Kemenkes	Sidoarjo	-	-	8	4	12
4. Akper - Kerta Cendekia	Sidoarjo	-	1	10	-	11
5. Akbid - Siti Khodijah	Wonoayu					*)
6. Akbid - Mitra Sehat	Krian	-	2	8	-	10
7. Stikes Insan Unggul	Taman	-	8	22	2	32
8. Institut Agama Islam Al-Khozini	Buduran					-
9. Sekolah Tinggi Teologi Injili Efrata	Taman	-	-	12	3	15

Sumber : Universitas, Akademi dan Sekolah Tinggi di Kabupaten Sidoarjo  
 Source : *University, Academy and College of Sidoarjo Regency*

Lanjutan  


---

 4.1.7  
 Continue

Nama Perguruan Tinggi <i>Higher Education Institutions</i>	Keca matan <i>District</i>	Pendidikan Dosen <i>Lecturers Education</i>				Jumlah <i>Total</i>
		D - 3	S - 1	S - 2	S - 3	
(1)	(2)	(3)	(4)	(5)	(6)	(7)
10. STKIP - PGRI Sidoarjo	Sidoarjo	-	-	35	5	40
11. Akbid - Wahana Sehat	Sidoarjo					-
12. Universitas Sunan Giri				73	13	86
13. Universitas Maarif Hasyim Latif (UMAHA)		-	-	169	11	180
14. Universitas Nahdlatul Ulama		-	-	65	1	66

\*) data tidak tersedia

Sumber : Universitas, Akademi dan Sekolah Tinggi di Kabupaten Sidoarjo

Source : University, Academy and College of Sidoarjo Regency

Tabel 4.1.8  
**Jumlah Mahasiswa Menurut Pendidikan dan Nama Perguruan Tinggi**  
*Number of Students by Education and Names of Higher Education Institutions*  
 2017

Nama Perguruan Tinggi <i>Higher Education Institutions</i>	Program <i>Programs</i>	Mahasiswa <i>University Students</i>		
		Laki-laki <i>Male</i>	Perempuan <i>Female</i>	Jumlah <i>Total</i>
(1)	(2)	(3)	(4)	(5)
<b>1. Universitas Muhammadiyah</b>				
a. Pendidikan Bahasa Arab	S - 1	34	61	95
b. Perbankan Syariah	S - 1	19	85	104
c. Pendidikan Agama Islam	S - 1	104	128	232
d. Ahwal Ahsyahsyiah	S - 1	62	2	64
e. Pendidikan Guru MI	S - 1	17	93	110
f. Teknologi Hasil Pertanian	S - 1	36	33	69
g. Agroteknologi	S - 1	70	43	113
h. Manajemen	D - 3	595	663	1,258
i. Akuntansi	S - 1	207	905	1,112
j. Teknik Informatika	S - 1	995	204	1,199
k. Teknik Mesin	S - 1	413	6	419
l. Teknik Elektro	S - 1	340	9	349
m. Teknik Industri	S - 1	400	56	456
n. Administrasi Publik	S - 1	94	259	353
o. Ilmu Komunikasi	S - 1	205	179	384
p. Psikologi	S - 1	182	398	580
q. Hukum	S - 1	119	116	235
r. Pendidikan Tek. Informasi	S - 1	37	32	69
s. Pendidikan Guru SD	D - 4	92	764	856
t. Pendidikan IPA	D - 3	19	82	101
u. Pendidikan Guru PAUD	S - 1	-	113	113
v. Pendidikan Bahasa Inggris	S - 1	52	189	241
w. Kebidanan	S - 1	-	201	201
x. Teknologi Lab Medis	S - 1	24	147	171
Jumlah / <i>Total</i>		4,116	4,768	8,884

Sumber : Universitas, Akademi dan Sekolah Tinggi di Kabupaten Sidoarjo

Source : *University, Academy and College of Sidoarjo Regency*

Lanjutan

4.1.8

*Continue*

Nama Perguruan Tinggi <i>Higher Education Institutions</i>	Program <i>Programs</i>	Mahasiswa <i>University Students</i>		
		Laki-laki <i>Male</i>	Perempuan <i>Female</i>	Jumlah <i>Total</i>
(1)	(2)	(3)	(4)	(5)
2. Akper - Kerta Cendekia				-
a. Keperawatan	D - 3	9	59	68
				-
				-
3. Institut Agama Islam Al-Khoziny Al-Ghozini				
a. Ekonomi Syariah	S - 1			*)
b. Hukum Keluarga (Ahwal Syakhshiyah)	S - 1			*)
c. Komunikasi dan Penyiaran Islam	S - 1			*)
d. Pendidikan Agama Islam	S - 1			*)
e. Pendidikan Guru MI (PGMI)	S - 1			*)
f. Manajemen Pendidikan Islam	S - 1			*)
g. Pendidikan Agama Islam	S - 2			*)
h. Managemen Pendidikan	S - 2			*)
4. Sekolah Tinggi Teologi Injili Efrata				
a. Teologi / Kependetaan	S - 1	24	27	51
b. Pendidikan Agama Kristen	S - 1	11	17	28
5. Poltekes - Kemenkes				
a. Keperawatan	D - 3	21	213	234

Sumber : Universitas, Akademi dan Sekolah Tinggi di Kabupaten Sidoarjo

Source : University, Academy and College of Sidoarjo Regency

Lanjutan

4.1.8

*Continue*

Nama Perguruan Tinggi <i>Higher Education Institutions</i>	Program <i>Programs</i>	Mahasiswa <i>University Students</i>		
		Laki-laki <i>Male</i>	Perempuan <i>Female</i>	Jumlah <i>Total</i>
(1)	(2)	(3)	(4)	(5)
6. Politeknik Kelautan dan Perikanan				
a. TBP	D - 3	63	41	104
b. TPPP	D - 3	55	49	104
c. AGP	D - 3	39	41	80
d. TPPI	D - 3	33	40	73
e. MP	D - 3	47	28	75
Jumlah/ <i>Total</i>		237	199	436
7. Akbid - Siti Khodijah				
a. Kebidanan	D - 3			- *)
b. Analisis Kesehatan	D - 4			- *)
8. Akbid - Mitra Sehat				
a. Kebidanan	D - 3	-	44	44
9. Stikes Insan Unggul				
a. Kebidanan	D - 3	-	37	37
b. Kebidanan	D - 4	-	55	55
c. Ilmu Keperawatan	S - 1	24	43	67
d. Ilmu Kesehatan Masyarakat	S - 1	12	21	33
e. Ners	Profesi	56	63	119

\*) *data tidak tersedia*

Sumber : Universitas, Akademi dan Sekolah Tinggi di Kabupaten Sidoarjo

Source : *University, Academy and College of Sidoarjo Regency*



Lanjutan

4.1.8

*Continue*

Nama Perguruan Tinggi <i>Higher Education Institutions</i>	Program <i>Programs</i>	Mahasiswa <i>University Students</i>		
		Laki-laki <i>Male</i>	Perempuan <i>Female</i>	Jumlah <i>Total</i>
(1)	(2)	(3)	(4)	(5)
10. STKIP PGRI Sidoarjo				
a. Pendidikan Bahasa Inggris	S-1	89	246	335
b. Pendidikan Matematika	S-1	67	199	266
c. Pendidikan Sejarah	S-1	78	55	133
d. PGSD	S-1	21	118	139
e. Pendidikan Bahasa Inggris	S-2	8	14	22
11. Akbid - Wahana Sehat				
a. Kebidanan	D - 3			*)
12. Universitas Sunan Giri				
a. Pendidikan Agama Islam	S - 1	148	167	315
b. Pendidikan Guru MI	S - 1	28	101	129
c. Ahwal Al-Sykhsiyyah	S - 1	17	11	28
d. Manajemen	S - 1	129	123	252
e. Ekonomi Syariah	S - 1	24	24	48
f. Hukum	S - 1	116	32	148
g. Administrasi Publik	S - 1	44	8	52
h. Teknik Sipil	S - 1	91	11	102
i. Teknik Mesin	S - 1	47	3	50
j. Pendidikan Agama Islam	S - 2	144	46	190
k. Hukum Keluarga (AS)	S - 2	81	13	94
l. Ilmu Hukum	S - 2	66	4	70

Sumber : Universitas, Akademi dan Sekolah Tinggi di Kabupaten Sidoarjo

Source : University, Academy and College of Sidoarjo Regency

Lanjutan

4.1.8

*Continue*

Nama Perguruan Tinggi <i>Higher Education Institutions</i>	Program <i>Programs</i>	Mahasiswa <i>University Students</i>		
		Laki-laki <i>Male</i>	Perempuan <i>Female</i>	Jumlah <i>Total</i>
(1)	(2)	(3)	(4)	(5)
<b>13. Universitas Maarif Hasyim Latif (UMAHA)</b>				
a. T. Lab Medik	D - 3	33	77	110
b. T. Lab Medik	D - 4	191	538	729
c. Ilmu Hukum	S - 1	148	54	202
d. Ekonomi Manajemen	S - 1	463	579	1,042
e. Ekonomi Akuntansi	S - 1	64	280	344
f. Ekonomi Akuntansi	D - 3	8	94	102
g. Teknik DKV	S - 1	70	28	98
h. Tknik Informatika	S - 1	443	61	504
i. Teknik Mesin	S - 1	390	1	391
j. Teknik Industri	S - 1	500	34	534
k. Teknik Komputer	S - 1	190	43	233
<b>14. Universitas Nahdlatul Ulama</b>				
a. Teknik Industri	S - 1	51	2	53
b. Teknik Lingkungan	S - 1	28	5	33
c. Teknik Kimia	S - 1	7	7	14
d. Sistem Informasi	S - 1	31	11	42
e. Desain Kom. Visual	S - 1	35	13	48
f. Teknik Informatika	S - 1	103	25	128
g. Manajemen	S - 1	93	81	174
h. Akutansi	S - 1	27	64	91
i. Pendidikan Bahasa Inggris	S - 1	12	28	40
j. Pendidikan Guru SD	S - 1	68	310	378
<b>Jumlah/Total 2017</b>		<b>3 452</b>	<b>3 372</b>	<b>7 612</b>

Sumber : Universitas, Akademi dan Sekolah Tinggi di Kabupaten Sidoarjo

Source : *University, Academy and College of Sidoarjo Regency*

Tabel

4.1.9

**Jumlah Penelitian /Magang/KKN/Survey yang Dilaksanakan di Kabupaten Sidoarjo Tahun 2016- 2017**

Table

*Number of Researches/Internship/Surveys Conducted in Sidoarjo Regency 2016 - 2017*

Jenis Sarana / <i>Types of Health Facilities</i>	Tahun	
	2016	2017
(1)	(2)	(3)
1. Januari / <i>January</i>	81	131
2. Pebruari / <i>February</i>	87	83
3. Maret / <i>March</i>	80	150
4. April / <i>April</i>	142	113
5. Mei / <i>May</i>	115	82
6. Juni / <i>June</i>	84	88
7. Juli / <i>July</i>	60	64
8. Agustus / <i>August</i>	90	74
9. September / <i>September</i>	51	58
10. Oktober / <i>Oktober</i>	134	89
11. Nopember / <i>November</i>	115	57
12. Desember / <i>December</i>	112	86
<b>Sub Jumlah/Total</b>	<b>1 151</b>	<b>1 075</b>

Sumber : Badan Kesatuan Bangsa dan Politik Kabupaten Sidoarjo

Tabel

4.2.1

**Jumlah Sarana Pelayanan Kesehatan Tahun 2015- 2017***The Number of Health Facilities in 2015 - 2017*

Table

Jenis Sarana / <i>Types of Health Facilities</i>	Tahun		
	2015	2016	2017
(1)	(2)	(3)	(4)
01. Rumah Sakit Umum	17	17	19
02. Rumah Sakit Khusus	9	9	9
03. Puskesmas Perawatan Poned	6	6	6
04. Puskesmas Perawatan Non Poned	7	9	9
05. Puskesmas Non Perawatan	13	13	11
06. Puskesmas Keliling	76	76	36
07. Puskesmas Pembantu	58	58	56
08. Praktik Pengobatan Tradisional	160	160	1 070
09. Poskesdes	353	347	347
10. Posyandu	1 779	1 783	1 791
11. Polindes	131	126	118
12. Posbindu	92	222	271
13. Rumah Bersalin	25	25	*)
<b>Sub Jumlah/Total</b>	<b>2 726</b>	<b>2 851</b>	<b>3 743</b>

Sumber : Dinas Kesehatan Kabupaten Sidoarjo

*Source : Health Services of Sidoarjo Regency*

Lanjutan  
*Continue* 4.2.1

Jenis Sarana / <i>Types of Health Facilities</i>	Tahun		
	2015	2016	2017
(1)	(2)	(3)	(4)
14. Balai Pengobatan/Klinik	116	116	*)
15. Klinik Estetika			34
16. Klinik Bersalin			29
17. Klinik Gigi			3
18. Klinik Umum			149
19. Klinik Mata			2
20. Apotek	391	391	423
21. Toko Obat	28	28	34
22. GFK	1	1	1
23. Industri Ruta Makanan (PM-IRT)	2 457	2 583	2 583
24. Pedagang Besar Farmasi (PBF)	52	52	54
25. Penyalur Alat Kesehatan (PAK)	47	47	62
26. Ind. Farmasi	12	12	12
<b>Sub Jumlah/Total</b>	<b>3 104</b>	<b>3 230</b>	<b>3 386</b>

Sumber : Dinas Kesehatan Kabupaten Sidoarjo

Source : *Health Services of Sidoarjo Regency*

Jenis Sarana / <i>Types of Health Facilities</i>	Tahun		
	2015	2016	2017
(1)	(2)	(3)	(4)
27. Ind. Obat Tradisional	3	3	3
28. Ind. Obat Kecil Tradisional	26	26	11
29. Ind. Alat Kesehatan	6	6	6
30. Ind. Perbekalan Kes. Ruta (PKRT)	21	35	35
31. Ind. Kosmetika	35	35	35
<b>Jumlah/Total</b>	<b>5 921</b>	<b>6 186</b>	<b>7 219</b>

Sumber : Dinas Kesehatan Kabupaten Sidoarjo

*Source : Health Services of Sidoarjo Regency*

Tabel

4.2.2

**Banyaknya Tenaga Kesehatan Tahun 2015 - 2017***The Number of Health Workers in 2014 - 2017*

Table

Jenis Tenaga Kesehatan / <i>Types of Health Worker</i>	Tahun		
	2015	2016	2017
(1)	(2)	(3)	(4)
01. Dokter Spesialis	490	555	776
02. Dokter Umum	1 310	1 121	1 604
03. Dokter Gigi & Spesialis	375	324	122
04. Bidan	*)	1 082	1 566
05. Perawat	1 817	1 456	2 974
06. Perawat Gigi	34	39	49
07. Tenaga Kefarmasian	581	577	1 426
08. Tenaga Sanitarian	23	28	31
09. Tenaga Gizi	80	97	19
Jumlah/Total	4 710	5 279	8 567

Sumber : Dinas Kesehatan Kabupaten Sidoarjo

*Source : Health Services of Sidoarjo Regency*

Tabel

4.2.3

**Persentase Beberapa Pelayanan Kesehatan Bayi dan Balita Tahun 2015 - 2017**

Table

*The Percentage of Health Service Status on Babies and Infants in 2015 - 2017*

Indikator / <i>Indicator</i>	2015	2016	2017
(1)	(2)	(3)	(4)
01. Bayi Baru Lahir Ditimbang	103.62	104	103.8
02. Berat Badan Bayi Lahir Rendah	1.24	1.16	1.10
03. Kunjungan Neonatus 1 (KN1)	103.62	103.56	103.50
04. Kunjungan Neonatus 3 (KN3)	95.33	98.24	99.80
05. Pelayanan Kesehatan Bayi	99.41	99.56	99.98
06. Cakupan Imunisasi Campak Bayi	102.63	104.66	100.37
07. Imunisasi Dasar Lengkap Pada Bayi	100.68	103.25	99.59
08. Bayi Mendapat Vitamin A	89.75	92.01	90.42
09. Balita Mendapat Vitamin A	81.07	85.00	86.89
10. Baduta Ditimbang	68.04	72.24	71.44
11. Pelayanan Kesehatan Anak Balita	77.17	81.77	82.11
12. Balita Gizi Buruk Mendapat Perawatan	100	100	100

Sumber : Dinas Kesehatan Kabupaten Sidoarjo

*Source : Health Services of Sidoarjo Regency*



Tabel

4.2.4

**Jumlah Posyandu Menurut Strata dan Kecamatan  
Tahun 2017**
*The Number of Healthcares Based on Stratum  
and District in 2017*

Kecamatan <i>District</i>	Strata Posyandu / <i>Healthcare Stratum</i>				Jumlah	Posyandu Aktif
	Pratama	Madya	Purnama	Mandiri		
(1)	(2)	(3)	(4)	(5)	(6)	(6)
010. Tarik	0	9	64	0	73	64
020. Prambon	0	25	42	8	75	50
030. Krebung	0	0	63	0	63	63
040. Porong	0	8	48	0	56	48
050. Jabon	6	15	21	8	50	29
060. Tanggulangin	0	0	77	1	78	78
070. Candi	0	8	146	4	158	150
080. Tulangan	0	5	69	20	94	89
090. Wonoayu	0	12	69	0	81	69
					-	
100. Sukodono	0	32	88	0	120	88
110. Sidoarjo	3	21	133	13	170	146
120. Buduran	0	3	78	2	83	80
130. Sedati	0	13	71	0	84	71
140. Waru	5	41	110	1	157	111
150. Gedangan	0	33	61	10	104	71
160. Taman	0	45	114	0	159	114
170. Krian	0	7	113	0	120	113
180. Balongbendo	0	24	42	0	66	42
Jumlah	14	301	1,409	67	1,791	1,476

Sumber : Dinas Kesehatan Kabupaten Sidoarjo

Source : Health Services of Sidoarjo Regency

Tabel

4.2.5

**Daftar 10 Penyakit Terbanyak yang Diderita Pasien 2017**

Table

*The 10 Type of Diseases Mostly Suffering Patient  
2017*

Nomor Number	Jenis Penyakit Kinds of Disease	Jumlah Penderita Patient
(1)	(2)	(3)
1	Infeksi Akut Pernafasan Atas	258 008
2	Penyakit Sistem Otot & Jaringan Pengikat	162 179
3	Penyakit Darah Tinggi	85,665
4	Tukak Lambung & Usus Dua belas Jari	82 237
5	Penyakit Kencing Manis	66 077
6	Demam Yang Tidak Diketahui Penyebabnya	59 287
7	Penyakit Kulit Alergi	39 176
8	Diare & Gastroentritis oleh penyebab Infeksi tertentu	31,627
9	Radang Tenggorokan	29,595
10	Penyakit Pulpa & Jaringan Periapikal	25,987
Jumlah		784 256

Sumber : Dinas Kesehatan Kabupaten Sidoarjo

Source : *Health Services of Sidoarjo Regency*

Tabel 4.2.6 **Daftar 10 Penyakit Terbanyak yang Diderita Pasien Rawat Jalan di RSUD Sidoarjo 2015**  
 Table *The 10 Type of Diseases Mostly Suffered by The Outpatient 2015*

Nomor Number	Jenis Penyakit Kinds of Disease	Jumlah Penderita Patients
(1)	(2)	(3)
1	Tekanan Darah Tinggi ( <i>Essential (Primary) Hypertension</i> )	4 397
2	Diabetes Tanpa Komplikasi ( <i>Non-insulin-dependent Diabetes Melitus Without Complication</i> )	4 023
3	Rabun Jauh ( <i>Myopia</i> )	3 458
4	Hipertensi Tanpa Disertai Payah Jantung ( <i>Hypertensive Heart Disease Without (Congestive) Heart Failure</i> )	3 125
5	Diabetes Dengan Komplikasi ( <i>Non-insulin-dependent Diabetes Melitus With Multiple Complication</i> )	2 775
6	Gagal Jantung ( <i>Heart Failure, unspecified</i> )	2 654
7	Bronchitis ( <i>Simple Chronic Bronchitis</i> )	2 300
8	TB Paru ( <i>Tuberculosis of Lung, Confirmed by Sputum Microscopy With or Without Culture</i> )	2 246
9	Gastritis ( <i>Chronic Gastritis, unspecified</i> )	2 230
10	Arthrosis ( <i>Arthrosis, unspecified</i> )	2 101
Jumlah		29 309

Sumber : RSUD Sidoarjo

Source : *State Regional Public Hospital of Sidoarjo (RSUD Sidoarjo)*

Tabel 4.2.7 **Daftar 10 Penyakit Terbanyak yang Diderita Pasien Rawat Jalan di RSUD Sidoarjo 2016**  
 Table *The 10 Type of Diseases Mostly Suffered by The Outpatient 2016*

Nomor Number	Jenis Penyakit Kinds of Disease	Jumlah Penderita Patients
(1)	(2)	(3)
1	Diabetes Tanpa Komplikasi ( <i>Non-insulin-dependent Diabetes Melitus Without Complication</i> )	5 061
2	Rabun Jauh ( <i>Myopia</i> )	3 789
3	Tekanan Darah Tinggi ( <i>Essential (Primary) Hypertension</i> )	3 700
4	Hipertensi Disertai Payah Jantung ( <i>Hypertensive Heart Disease With (Congestive) Heart Failure</i> )	2 604
5	Gastritis ( <i>Chronic Gastritis, unspecified</i> )	2 474
6	TB Paru ( <i>Tuberculosis of Lung, Confirmed by Sputum Microscopy With or Without Culture</i> )	2 254
7	Gagal Jantung ( <i>Heart Failure, unspecified</i> )	2 252
8	Katarak ( <i>Senile Cataract, unspecified</i> )	2 148
9	Bronchitis ( <i>Simple Chronic Bronchitis</i> )	2 045
10	Arthrosis ( <i>Arthrosis, unspecified</i> )	1 881
Jumlah		28 208

Sumber : RSUD Sidoarjo

Source : *State Regional Public Hospital of Sidoarjo (RSUD Sidoarjo)*

Tabel 4.2.8 **Daftar 10 Penyakit Terbanyak yang Diderita Pasien Rawat Jalan di RSUD Sidoarjo 2017**  
 Table *The 10 Type of Diseases Mostly Suffered by The Outpatient 2017*

Nomor Number	Jenis Penyakit Kinds of Disease	Jumlah Penderita Patients
(1)	(2)	(3)
1	Hipertensi Tanpa Disertai Payah Jantung ( <i>Hypertensi Heart Disease Without (Congestive) Heart Failure</i> )	4 840
2	Tekanan Darah Tinggi ( <i>Essential (Primary) Hypertensi</i> )	4 439
3	Hipertensi Disertai Payah Jantung ( <i>Hypertensive Heart Disease With (Congestive) Heart Failure</i> )	4 215
4	Rabun Jauh ( <i>Myopia</i> )	4 119
5	Diare ( <i>Diarhoea and Gastroenteritis of Presumed Infectious Origin</i> )	4 099
6	Nyeri Perut ( <i>Other and unspecified Abdominal Pain</i> )	3 340
7	Penyakit Jantung Koroner ( <i>Atherosclerotic Heart Disease</i> )	2 813
8	TB Paru ( <i>Tuberculosis of Lung, Confirmed by Sputum Microscopy With or Without Culture</i> )	2 716
9	Bronchitis ( <i>Simple Chronic Bronchitis</i> )	2 632
10	Stroke Dengan Penyumbatan ( <i>Cerebral Infarction</i> )	2 591
Jumlah		35 804

Sumber : RSUD Sidoarjo

Source : State Regional Public Hospital of Sidoarjo (RSUD Sidoarjo)

Tabel 4.2.9 **Daftar 10 Penyakit Terbanyak yang Diderita Pasien Rawat Inap di RSUD Sidoarjo 2015**  
*The 10 Type of Diseases Mostly Suffered by The Inpatient 2015*

No. Number	Jenis Penyakit <i>Kinds of Disease</i>	Jumlah Penderita <i>Patients</i>
(1)	(2)	(3)
1	Diare ( <i>Diarhoea and Gastroenteritis of Presumed Infectious Origin</i> )	1 596
2	Diabetes Dan Gangguan Gagal Ginjal ( <i>Non-insulin-dependent Diabetes Melitus With Renal Complication</i> )	746
3	Demam Berdarah ( <i>Dengue Haemorrhagic Fever</i> )	738
4	Gagal Ginjal ( <i>End-state Renal Disease</i> )	727
5	TB Paru ( <i>Tuberculosis of Lung, Confirmed by Sputum Microscopy With or Without Culture</i> )	616
6	Diabetes Tanpa Komplikasi ( <i>Non-insulin-dependent Diabetes Melitus Without Complication</i> )	582
7	Stroke Dengan Penyumbatan ( <i>Cerebral Infarction</i> )	500
8	Demam Gengue ( <i>Dengue Fever (Classical Dengue)</i> )	389
9	Gegar Otak ( <i>Concussion</i> )	361
10	Cedera Otak Ringan ( <i>Intracranial Injury, unspecified</i> )	346
Jumlah		6 601

Sumber : RSUD Sidoarjo

Source : *State Regional Public Hospital of Sidoarjo (RSUD Sidoarjo)*

Tabel 4.2.10 **Daftar 10 Penyakit Terbanyak yang Diderita Pasien Rawat Inap di RSUD Sidoarjo 2016**  
 Table *The 10 Type of Diseases Mostly Suffered by The Inpatient 2016*

Nomor Number	Jenis Penyakit Kinds of Disease	Jumlah Penderita Patients
(1)	(2)	(3)
1	Diare ( <i>Diarhoea and Gastroenteritis of Presumed Infectious Origin</i> )	2 528
2	Demam Berdarah ( <i>Dengue Haemorrhagic Fever</i> )	1 572
3	Gagal Ginjal ( <i>End-state Renal Disease</i> )	851
4	Demam Gengue ( <i>Dengue Fever (Classical Dengue)</i> )	848
5	Stroke Dengan Penyumbatan ( <i>Cerebral Infarction</i> )	750
6	Diabetes Tanpa Komplikasi ( <i>Non-insulin-dependent Diabetes Melitus Without Complication</i> )	717
7	TB Paru ( <i>Tuberculosis of Lung, Confirmed by Sputum Microscopy With or Without Culture</i> )	656
8	Gangguan Fungsi Lambung ( <i>Dyspepsia</i> )	575
9	Gegar Otak ( <i>Concussion</i> )	550
10	Diabetes Dan Gangguan Gagal Ginjal ( <i>Non-insulin-dependent Diabetes Melitus With Renal Complication</i> )	506
Jumlah		9 553

Sumber : RSUD Sidoarjo

Source : State Regional Public Hospital of Sidoarjo (RSUD Sidoarjo)

Tabel 4.2.11 **Daftar 10 Penyakit Terbanyak yang Diderita Pasien Rawat Inap di RSUD Sidoarjo 2017**  
 Table *The 10 Type of Diseases Mostly Suffered by The Inpatient 2017*

Nomor Number	Jenis Penyakit Kinds of Disease	Jumlah Penderita Patients
(1)	(2)	(3)
1	Diare ( <i>Diarhoea and Gastroenteritis of Presumed Infectious Origin</i> )	2 110
2	Gagal Ginjal ( <i>End-state Renal Disease</i> )	1 175
3	Diabetes Tanpa Komplikasi ( <i>Non-insulin-dependent Diabetes Melitus Without Complication</i> )	1 096
4	Stroke Dengan Penyumbatan ( <i>Cerebral Infarction</i> )	1 073
5	Bayi Lahir Hidup ( <i>Singleton, Born in Hospital</i> )	1 001
6	Resiko Infeksi Pada Bayi ( <i>Infection Specific To The Perinatal Period, unspecified</i> )	854
7	Diabetes Dan Gangguan Gagal Ginjal ( <i>Non-insulin-dependen Diabetes Melitus With Renal Complication</i> )	740
8	Gegar Otak ( <i>Concussion</i> )	688
9	TB Paru ( <i>Tuberculosis of Lung, Confirmed by Sputum Microscopy With or Without Culture</i> )	661
10	Demam Berdarah ( <i>Dengue Haemorrhagic Fever</i> )	649
Jumlah		10 047

Sumber : RSUD Sidoarjo

Source : *State Regional Public Hospital of Sidoarjo (RSUD Sidoarjo)*



Tabel  
4.2.12  
Table

**Jumlah Kunjungan Pasien Rawat Inap  
Tahun 2015 - 2017**  
*The Number of Inpatient Visits  
2015-2017*

Kecamatan <i>District</i>	2015	2016	2017
(1)	(2)	(3)	(4)
01. Sidoarjo	11 055	11 084	11 119
02. Buduran	3 025	3 535	3 759
03. Candi	5 315	6 621	6 696
04. Porong	1 712	2 187	2 392
05. Krembung	1 221	1 629	1 955
06. Tulangan	2 706	3 462	3 608
07. Tanggulangin	3 001	3 511	3 791
08. Jabon	1 086	1 290	1 660
09. Krian	935	931	885
10. Balongbendo	425	858	687
11. Wonoayu	1 866	2 015	2 107
12. Tarik	118	177	200
13. Prambon	597	591	709
14. Taman	1 428	1 531	1 529
15. Waru	2 224	2 353	1 914
16. Gedangan	3 506	4 073	4 049
17. Sedati	1 892	2 084	2 100
18. Sukodono	1 933	2 304	2 486
<b>Jumlah/Total</b>	<b>44 045</b>	<b>50 236</b>	<b>51 646</b>

Sumber : RSUD Sidoarjo

Source : State Regional Public Hospital of Sidoarjo (RSUD Sidoarjo)

Tabel 4.2.13 **Jumlah Kunjungan Pasien Rawat Jalan Tahun 2015 - 2017**  
 Table *The Number of Outpatient Visits 2015-2017*

Kecamatan <i>District</i>	2015	2016	2017
(1)	(2)	(3)	(4)
01. Sidoarjo	92 799	104 169	95 362
02. Buduran	14 825	20 227	21 524
03. Candi	24 858	34 690	39 702
04. Porong	9 100	12 493	14 946
05. Krembung	6 025	7 879	11 092
06. Tulangan	15 232	20 907	22 861
07. Tanggulangin	15 494	21 877	20 600
08. Jabon	4 059	5 497	8 913
09. Krian	7 534	8 927	13 009
10. Balongbendo	3 561	7 096	6 964
11. Wonoayu	10 763	13 675	11 891
12. Tarik	1 425	1 830	2 947
13. Prambon	3 233	4 885	8 276
14. Taman	9 425	11 026	10 852
15. Waru	14 123	16 337	22 552
16. Gedangan	23 968	30 488	28 088
17. Sedati	8 500	11 462	16 435
18. Sukodono	10 430	13 461	20 318
<b>Jumlah/Total</b>	<b>275 354</b>	<b>346 926</b>	<b>376 332</b>

Sumber : RSUD Sidoarjo

Source : State Regional Public Hospital of Sidoarjo (RSUD Sidoarjo)

Tabel

**Data Kunjungan Pasien Rawat Inap Menurut Ruang dan Bulan**

4.2.14

Table

*The Number of Inpatient Visits by Room And Month 2017*

Bulan Month	ALAMANDA	ANGGREK A	ANGGREK B	BOUGENFIL	TULIP
(1)	(2)	(3)	(4)	(5)	(6)
1. Januari/January	114	13	170	95	885
2. Pebruari/Pebruary	34	12	188	89	757
3. Maret/March	1	15	257	71	873
4. April/April	1	7	192	82	826
5. Mei/May	-	14	191	85	855
6. Juni/June	-	7	191	84	663
7. Juli/July	-	9	243	82	804
8. Agustus/August	-	8	229	68	739
9. September/September	-	9	198	77	723
10. Oktober/October	-	7	252	-	891
11. Nopember/November	-	11	209	-	705
12. Desember/December	-	7	229	-	836
<b>Jumlah/Total 2017</b>	<b>150</b>	<b>119</b>	<b>2 549</b>	<b>733</b>	<b>9 557</b>
Jumlah/Total 2016	1 142	1 142	1 386	486	8 368
Jumlah/Total 2015	879	1 218	1 279	679	6 315

Sumber : RSUD Sidoarjo

Source : State Regional Public Hospital of Sidoarjo (RSUD Sidoarjo)

Bulan <i>Month</i>	TERATAI	MAWAR KUNING	M.MERAH PUTIH	KAMAR BERSALIN	PERISTI IBU
(1)	(7)	(8)	(9)	(10)	(11)
1. Januari/ <i>January</i>	581	754	401	322	330
2. Pebruari/ <i>Pebruary</i>	504	603	523	291	270
3. Maret/ <i>March</i>	541	665	591	332	329
4. April/ <i>April</i>	515	636	586	387	395
5. Mei/ <i>May</i>	585	673	607	381	385
6. Juni/ <i>June</i>	444	539	545	321	304
7. Juli/ <i>July</i>	504	684	576	352	-
8. Agustus/ <i>August</i>	522	665	565	328	332
9. September/ <i>September</i>	533	614	575	372	371
10. Oktober/ <i>October</i>	571	702	552	371	-
11. Nopember/ <i>November</i>	551	624	598	333	339
12. Desember/ <i>December</i>	532	609	518	352	345
<b>Jumlah/<i>Total</i> 2017</b>	<b>6 383</b>	<b>7 768</b>	<b>6 637</b>	<b>4 142</b>	<b>3 400</b>
Jumlah/ <i>Total</i> 2016	6 635	3 761	3 652	2 180	3 104
Jumlah/ <i>Total</i> 2015	5 766	3 266	3 335	1 892	2 780

Sumber : RSUD Sidoarjo

Source : State Regional Public Hospital of Sidoarjo (RSUD Sidoarjo)

Lanjutan  
*Continue* 4.2.14

Bulan <i>Month</i>	PERISTY BAYI	MNE IBU	MNE BAYI	IPIT
(1)	(12)	(13)	(14)	(15)
1. Januari/ <i>January</i>	164	244	32	334
2. Pebruari/ <i>Pebruary</i>	149	231	36	321
3. Maret/ <i>March</i>	191	266	50	357
4. April/ <i>April</i>	212	311	53	341
5. Mei/ <i>May</i>	237	303	50	338
6. Juni/ <i>June</i>	197	282	55	277
7. Juli/ <i>July</i>	-	280	44	338
8. Agustus/ <i>August</i>	188	266	35	367
9. September/ <i>September</i>	251	310	47	322
10. Oktober/ <i>October</i>	-	295	63	368
11. Nopember/ <i>November</i>	195	279	65	304
12. Desember/ <i>December</i>	239	303	69	313
<b>Jumlah/<i>Total</i> 2017</b>	<b>2 023</b>	<b>3 370</b>	<b>599</b>	<b>3 980</b>
Jumlah/ <i>Total</i> 2016	469	8 603	5 367	3 941
Jumlah/ <i>Total</i> 2015	453	7 252	4 801	4 130

Sumber : RSUD Sidoarjo

Source : State Regional Public Hospital of Sidoarjo (RSUD Sidoarjo)

Tabel

4.2.15

Table

**Dokter/ Bidan Praktek Swasta, Apotik Dan Posyandu  
yg Memberi Pelayanan KB***Doctor/Private Medicine Woman, Dispensary and  
Posyandu' For Giving Family Planning Service  
2017*

Kecamatan <i>District</i>	Praktek Swasta <i>Private</i>		PPL KB	PLKB	Apotik <i>Apotic</i>	Toko Obat <i>Dispen sary</i>
	Dokter <i>Doctor</i>	Bidan <i>Midwife</i>				
(1)	(2)	(3)	(4)	(4)	(5)	(6)
01. Sidoarjo	37	36	8	8	41	16
02. Buduran	13	13	5	5	5	8
03. Candi	-	25	7	7	5	1
04. Porong	6	21	5	5	8	1
05. Krembung	12	27	3	3	3	4
06. Tulangan	4	34	5	5	10	-
07. Tanggulangin	16	30	5	5	5	4
08. Jabon	3	3	5	5	-	1
09. Krian	11	37	7	7	13	-
10. Balongbendo	7	31	4	4	4	-
11. Wonoayu	5	24	5	5	3	-
12. Tarik	6	16	3	3	4	-
13. Prambon	4	24	3	3	5	-
14. Taman	20	61	8	8	10	2
15. Waru	12	32	7	7	25	10
16. Gedangan	15	32	7	7	6	-
17. Sedati	-	16	5	5	5	1
18. Sukodono	4	26	6	6	5	-
<b>Jumlah/Total 2017</b>	<b>175</b>	<b>488</b>	<b>98</b>	<b>98</b>	<b>157</b>	<b>48</b>
Jumlah/Total 2016	148	465	-	100	146	43
Jumlah/Total 2015	157	467	-	103	144	46
Jumlah/Total 2014	157	531	-	103	125	55
Jumlah/Total 2013	155	532	-	100	125	55

Sumber : Dinas Pemberdayaan Masyarakat dan Desa, Pemberdayaan Perempuan  
dan Perlindungan Anak, KB Kabupaten Sidoarjo

Source : *People and Villages Empowerment, Woman Empowerment  
and Child Protection, Family Planning Services*

Lanjutan

4.2.15

*Continue*

Kecamatan <i>District</i>	Posyandu	PPKBD	Sub. PPKBD	Kelompok KB
(1)	(7)	(8)	(9)	(10)
01. Sidoarjo	168	24	256	843
02. Buduran	83	15	230	373
03. Candi	156	24	321	704
04. Porong	59	19	146	263
05. Krembung	64	19	122	136
06. Tulangan	92	22	432	432
07. Tanggulangin	78	19	322	320
08. Jabon	50	14	107	224
09. Krian	119	22	227	493
10. Balongbendo	65	20	134	349
11. Wonoayu	81	23	152	336
12. Tarik	73	20	135	327
13. Prambon	74	20	154	349
14. Taman	159	24	431	792
15. Waru	156	17	202	797
16. Gedangan	104	15	181	496
17. Sedati	84	16	182	410
18. Sukodono	118	19	281	598
<b>Jumlah/Total 2017</b>	<b>1 783</b>	<b>352</b>	<b>4 015</b>	<b>8 242</b>
Jumlah/Total 2016	1 779	353	4 041	8 229
Jumlah/Total 2015	1 803	353	3 951	8 134
Jumlah/Total 2014	1 785	353	3 790	8 116
Jumlah/Total 2013	1 733	353	3 790	8 116

Sumber : Dinas Pemberdayaan Masyarakat dan Desa, Pemberdayaan Perempuan dan Perlindungan Anak, KB Kabupaten Sidoarjo

Source : *People and Villages Empowerment, Woman Empowerment and Child Protection, Family Planning Services*

Tabel 4.2.16 **Peserta KB. Baru Menurut Jenis Kontrasepsi dan Kecamatan**  
*New Participant of Family Planning Program By Type of Contraceptives and District 2017*

Kecamatan <i>District</i>	Jenis Kontrasepsi/ <i>Kinds of Contraceptives</i>			
	IUD <i>IUD</i>	Mop <i>Tubectomy</i>	Mow <i>Fasectomy</i>	Implant <i>Inplants</i>
(1)	(2)	(3)	(4)	(5)
01. Sidoarjo	787	48	788	141
02. Buduran	49	-	-	103
03. Candi	111	3	5	147
04. Porong	252	-	57	36
05. Krembung	97	-	12	109
06. Tulangan	246	-	13	183
07. Tanggulangin	78	-	-	118
08. Jabon	31	-	1	99
09. Krian	123	-	5	174
10. Balongbendo	130	-	108	142
11. Wonoayu	59	-	-	56
12. Tarik	30	-	42	59
13. Prambon	70	3	-	146
14. Taman	277	-	154	114
15. Waru	326	2	27	202
16. Gedangan	117	4	24	139
17. Sedati	95	-	4	75
18. Sukodono	291	-	85	217
<b>Jumlah/Total 2017</b>	<b>3 169</b>	<b>60</b>	<b>1 325</b>	<b>2 260</b>
Jumlah/Total 2016	3 300	24	1 362	2 665
Jumlah/Total 2015	2 770	27	1 318	1 647
Jumlah/Total 2014	4 539	49	1 511	2 920
Jumlah/Total 2013	4 626	36	1 541	2 873

Sumber : Dinas Pemberdayaan Masyarakat dan Desa, Pemberdayaan Perempuan dan Perlindungan Anak, KB Kabupaten Sidoarjo

Source : *People and Villages Empowerment, Woman Empowerment and Child Protection, Family Planning Services*



Lanjutan

4.2.16

*Continue*

Kecamatan <i>District</i>	Jenis Kontrasepsi/ <i>Kinds of Contraceptives</i>			
	Suntik <i>Injection</i>	Pil <i>Pills</i>	Kondom <i>Condom</i>	Jumlah <i>Total</i>
(1)	(6)	(7)	(8)	(9)
01. Sidoarjo	1 789	247	51	3 851
02. Buduran	646	364	49	1 211
03. Candi	1 883	711	70	2 930
04. Porong	577	198	35	1 155
05. Krembung	523	385	82	1 208
06. Tulangan	1 439	677	45	2 603
07. Tanggulangin	1 682	181	11	2 070
08. Jabon	960	473	23	1 587
09. Krian	1 102	433	31	1 868
10. Balongbendo	801	137	-	1 318
11. Wonoayu	1 435	58	-	1 608
12. Tarik	770	237	-	1 138
13. Prambon	1 614	269	50	2 152
14. Taman	2 579	580	18	3 722
15. Waru	1 758	1 083	89	3 487
16. Gedangan	1 891	329	36	2 540
17. Sedati	772	232	15	1 193
18. Sukodono	2 003	331	81	3 008
<b>Jumlah/Total 2017</b>	<b>24 224</b>	<b>6 925</b>	<b>686</b>	<b>38 649</b>
Jumlah/Total 2016	22 656	6 096	495	29 247
Jumlah/Total 2015	25 333	7 664	706	39 465
Jumlah/Total 2014	29 272	10 350	1 091	40 713
Jumlah/Total 2013	27 734	11 275	1 070	49 155

Sumber : Dinas Pemberdayaan Masyarakat dan Desa, Pemberdayaan Perempuan dan Perlindungan Anak, KB Kabupaten Sidoarjo

Source : *People and Villages Empowerment, Woman Empowerment and Child Protection, Family Planning Services*

**Tabel 4.2.17 Pencapaian Program KB Menurut Kecamatan**  
*Table Realization of Family Planning Program by District 2017*

Kecamatan <i>District</i>	Peserta Keluarga Berencana Aktif <i>Active Current User</i>			
	IUD <i>IUD</i>	Mop <i>Tubectomy</i>	Mow <i>Fasectomy</i>	Implant <i>Inplants</i>
(1)	(2)	(3)	(4)	(5)
01. Sidoarjo	5 020	70	2 242	1 657
02. Buduran	1 158	36	881	763
03. Candi	2 278	48	1 457	1 035
04. Porong	803	25	410	270
05. Krembung	1 478	51	942	1 041
06. Tulangan	1 705	32	906	940
07. Tanggulangin	904	19	659	640
08. Jabon	386	6	385	410
09. Krian	2 106	36	1 118	1 385
10. Balongbendo	698	19	654	591
11. Wonoayu	1 024	15	789	804
12. Tarik	505	10	601	520
13. Prambon	905	20	704	990
14. Taman	6 426	21	2 705	1 611
15. Waru	9 253	81	2 393	1 750
16. Gedangan	2 192	17	1 615	1 332
17. Sedati	2 093	28	808	916
18. Sukodono	1 680	69	1 347	930
<b>Jumlah/Total 2017</b>	<b>40 614</b>	<b>603</b>	<b>20 616</b>	<b>17 585</b>
Jumlah/Total 2016	39 145	575	20 168	16 504
Jumlah/Total 2015	41 259	643	21 324	16 090
Jumlah/Total 2014	39 517	623	20 822	14 892
Jumlah/Total 2013	42 485	662	21 317	14 517

Sumber : Dinas Pemberdayaan Masyarakat dan Desa, Pemberdayaan Perempuan dan Perlindungan Anak, KB Kabupaten Sidoarjo

*Source : People and Villages Empowerment, Woman Empowerment and Child Protection, Family Planning Services*

Lanjutan  
*Continue*

4.2.17

Kecamatan <i>District</i>	Peserta Keluarga Berencana Aktif <i>Active Current User</i>			
	Suntik <i>Injection</i>	Pil <i>Pills</i>	Kondom <i>Condom</i>	Jumlah <i>Total</i>
(1)	(6)	(7)	(8)	(9)
01. Sidoarjo	12 989	4 288	556	26 822
02. Buduran	8 486	2 712	251	14 287
03. Candi	12 003	4 905	729	22 455
04. Porong	6 266	1 438	65	9 277
05. Krembung	5 855	3 483	167	13 017
06. Tulangan	8 018	2 654	124	14 379
07. Tanggulangin	9 357	1 853	53	13 485
08. Jabon	6 117	1 821	44	9 169
09. Krian	9 219	3 886	148	17 898
10. Balongbendo	7 009	2 686	47	11 704
11. Wonoayu	9 259	1 822	36	13 749
12. Tarik	8 394	2 345	51	12 426
13. Prambon	7 787	1 204	71	11 681
14. Taman	15 239	5 048	145	31 195
15. Waru	13 651	6 840	440	34 408
16. Gedangan	8 033	3 576	146	16 911
17. Sedati	6 357	2 524	151	12 877
18. Sukodono	12 431	3 463	456	20 376
<b>Jumlah/Total 2017</b>	<b>166 470</b>	<b>56 548</b>	<b>3 680</b>	<b>306 116</b>
Jumlah/Total 2016	39 145	575	20 168	59 888
Jumlah/Total 2015	171 225	61 619	3 756	315 916
Jumlah/Total 2014	158 233	56 356	3 417	218 006
Jumlah/Total 2013	164 797	62 615	3 335	309 728

Sumber : Dinas Pemberdayaan Masyarakat dan Desa, Pemberdayaan Perempuan dan Perlindungan Anak, KB Kabupaten Sidoarjo

Source : *People and Villages Empowerment, Woman Empowerment and Child Protection, Family Planning Services*

**Tabel 4.2.18 Pencapaian Peserta KB Aktif Mandiri Menurut Kecamatan**  
*Table Realization of Private Family Planning Program by District 2017*

Kecamatan <i>District</i>	Peserta Keluarga Berencana Aktif <i>Active Current User</i>	
	Pemerintah <i>State</i>	Swasta <i>Private</i>
(1)	(2)	(3)
01. Sidoarjo	7 674	19 148
02. Buduran	2 294	11 993
03. Candi	7 026	15 429
04. Porong	2 131	7 146
05. Krembung	5 455	7 562
06. Tulangan	3 951	10 428
07. Tanggulangin	1 770	11 715
08. Jabon	2 283	6 886
09. Krian	5 643	12 255
10. Balongbendo	2 529	9 175
11. Wonoayu	3 394	10 355
12. Tarik	5 016	7 410
13. Prambon	1 446	10 235
14. Taman	10 045	21 150
15. Waru	15 141	19 267
16. Gedangan	5 538	11 373
17. Sedati	4 134	8 743
18. Sukodono	4 086	16 290
<b>Jumlah/Total 2017</b>	<b>89 556</b>	<b>216 560</b>
<b>Jumlah/Total 2016</b>	<b>82 942</b>	<b>210 288</b>

Sumber : Dinas Pemberdayaan Masyarakat dan Desa, Pemberdayaan Perempuan dan Perlindungan Anak, KB Kabupaten Sidoarjo

*Source : People and Villages Empowerment, Woman Empowerment and Child Protection, Family Planning Services*

Tabel 4.2.19 **Jumlah Keluarga Sejahtera Menurut Kecamatan**  
 Table *Number of Prosperous Family by District*  
 2014 \*

Kecamatan <i>District</i>	Jumlah / Total		Pra KS (KK)	KS I (KK)
	Kepala Keluarga <i>Head of Family</i>	Jiwa <i>People</i>		
(1)	(2)	(3)	(4)	(5)
01. Sidoarjo	50 111	171 444	475	2 361
02. Buduran	22 310	78 588	556	1 202
03. Candi	36 469	130 793	1 311	2 144
04. Porong	16 805	56 883	1 878	4 064
05. Krembung	17 572	57 655	765	2 583
06. Tulangan	23 725	81 050	1 192	2 293
07. Tanggulangin	20 712	73 538	1 627	2 485
08. Jabon	13 894	47 448	2 265	2 516
09. Krian	31 377	108 205	1 332	5 105
10. Balongbendo	20 133	64 894	331	3 087
11. Wonoayu	20 645	66 969	588	1 749
12. Tarik	18 299	61 008	880	3 376
13. Prambon	21 528	69 665	846	4 281
14. Taman	49 649	188 323	1 217	5 667
15. Waru	61 029	224 512	326	6 998
16. Gedangan	31 072	108 740	448	2 049
17. Sedati	24 906	98 815	214	325
18. Sukodono	30 782	112 166	273	3 912
<b>Jumlah/Total 2014</b>	<b>511 018</b>	<b>1 800 696</b>	<b>16 524</b>	<b>56 197</b>
Jumlah/Total 2013	493 748	1 795 105	19 324	56 447
Jumlah/Total 2012	483 737	1 768 364	19 518	54 636
Jumlah/Total 2011	472 539	1 717 932	21 195	52 691

Sumber : Dinas Pemberdayaan Masyarakat dan Desa, Pemberdayaan Perempuan dan Perlindungan Anak, KB Kabupaten Sidoarjo

Source : *People and Villages Empowerment, Woman Empowerment and Child Protection, Family Planning Services*

Ket: BPMPKB mulai tahun 2015 tidak melakukan pendataan

Kecamatan <i>District</i>	KS II (KK)	KS III (KK)	KS III+ (KK)
(1)	(6)	(7)	(8)
01. Sidoarjo	5 402	27 744	14 129
02. Buduran	1 698	15 214	3 640
03. Candi	6 088	21 869	5 057
04. Porong	3 767	6 292	804
05. Krembung	6 011	6 171	2 042
06. Tulangan	2 590	14 594	3 056
07. Tanggulangin	4 374	8 835	3 391
08. Jabon	4 031	3 570	1 512
09. Krian	8 326	13 731	2 883
10. Balongbendo	4 145	10 537	2 033
11. Wonoayu	2 802	13 332	2 174
12. Tarik	8 079	4 537	1 427
13. Prambon	8 922	6 217	1 262
14. Taman	12 603	23 701	6 461
15. Waru	20 155	22 175	11 375
16. Gedangan	4 413	16 555	7 607
17. Sedati	6 462	12 507	5 398
18. Sukodono	5 414	16 997	4 186
Jumlah/Total 2014	115 282	244 578	78,437
Jumlah/Total 2013	220 257	440 152	60 763
Jumlah/Total 2012	113 367	223 256	72 780
Jumlah/Total 2011	107 706	222 585	68 362

Sumber : Dinas Pemberdayaan Masyarakat dan Desa, Pemberdayaan Perempuan dan Perlindungan Anak, KB Kabupaten Sidoarjo

Source : *People and Villages Empowerment, Woman Empowerment and Child Protection, Family Planning Services*

Ket: BPMPKB mulai tahun 2015 tidak melakukan pendataan

Tabel

**Darah Yang Disalurkan Ke Bagian Yang Membutuhkan Menurut Bulan**

4.2.20

Table

*Distribution of Blood Supply to Medical Division  
By Month  
2017*

Bulan/Month	Bedah Surgery	Kandungan Gynaecology	Interne Internal
(1)	(2)	(3)	(4)
1. Januari / January	609	604	509
2. Pebruari / February	671	614	414
3. Maret / March	498	811	785
4. April / April	447	714	647
5. Mei / May	514	661	587
6. Juni / June	445	804	425
7. Juli / July	622	715	551
8. Agustus / August	613	698	623
9. September / September	415	645	598
10. Oktober / Oktober	559	719	688
11. Nopember / November	524	659	702
12. Desember / December	644	599	493
<b>Jumlah/Total 2017</b>	<b>6 561</b>	<b>8 243</b>	<b>7 022</b>
Jumlah/Total 2016	8 508	9 003	14 608
Jumlah/Total 2015	7 839	7 857	6 655
Jumlah/Total 2014	7 576	7 746	6 767
Jumlah/Total 2013*			

Keterangan

\*) : Data tidak tersedia

Sumber : Palang Merah Indonesia Cabang Sidoarjo

Source : Indonesian Red Cross Subdivision Sidoarjo

Bulan/Month	Kamar Anak Children Room	Lainnya Others	Jumlah Total
(1)	(5)	(6)	(7)
1. Januari / January	341	312	2 375
2. Pebruari / February	451	250	2 400
3. Maret / March	268	559	2 921
4. April / April	314	229	2 351
5. Mei / May	414	314	2 490
6. Juni / June	368	344	2 386
7. Juli / July	398	456	2 742
8. Agustus / August	412	529	2 875
9. September / September	529	479	2 666
10. Oktober / Oktober	544	432	2 942
11. Nopember / November	578	429	2 892
12. Desember / December	489	529	2 754
<b>Jumlah/Total 2017</b>	<b>5 106</b>	<b>4 862</b>	<b>31 794</b>
Jumlah/Total 2016	3 493	4 471	7 964
Jumlah/Total 2015	5 934	5 170	33 455
Jumlah/Total 2014	5 542	4 987	10 529
Jumlah/Total 2013*			

Keterangan

\*) : Data tidak tersedia

Sumber : Palang Merah Indonesia Cabang Sidoarjo

Source : Indonesian Red Cross Subdivision Sidoarjo



Tabel

4.2.21

**Pasien Darah dan Rata-rata Yg Diterima ke Pasien Menurut Bulan (Dlm Bag)**

Table

*Blood Patients and Avarage of Blood Received by Patient Each Month (In Bag) 2017*

Bulan / Month	Pasien Patient	Darah Dalam Bagian Blood in Bag	Rata-rata Yg diterima Avarage of Blood Received
(1)	(2)	(3)	(4)
1. Januari /January	2 375	4 947	2 407
2. Pebruari /February	2 400	5 237	2 707
3. Maret /March	2 921	5 877	2 937
4. April /April	2 351	5 049	2 984
5. Mei /May	2 490	5 229	2 778
6. Juni /June	2 386	5 193	2 645
7. Juli /July	2 742	5 010	2 784
8. Agustus /August	2 875	5 219	2 705
9. September /September	2 666	5 117	2 688
10. Oktober /Oktober	2 942	5 136	2 588
11. Nopember /November	2 892	4 889	2 889
12. Desember /December	2 754	4 998	2 731
Jumlah/Total 2016	31 794	61 901	32 843
Jumlah/Total 2016	40 083	88 130	31 881
Jumlah/Total 2015	33 455	78 014	31 894
Jumlah/Total 2014	32 618	75 765	31 434
Jumlah/Total 2013	32 548	75 801	27 663

Sumber : Palang Merah Indonesia Cabang Sidoarjo

Source : Indonesian Red Cross Subdivision Sidoarjo

Lanjutan  


---

 4.2.21  
 Continue

Bulan / Month	Droping ke Daerah Lain <i>Distributed to Other Region</i>	Jumlah Total <i>(3)+(5)</i>
(1)	(5)	(6)
1. Januari /January	407	5 354
2. Pebruari /February	89	5 326
3. Maret /March	102	5 979
4. April /April	312	5 361
5. Mei /May	241	5 470
6. Juni /June	99	5 292
7. Juli /July	75	5 085
8. Agustus /August	60	5 279
9. September /September	45	5 162
10. Oktober /Oktober	78	5 214
11. Nopember /November	61	4 950
12. Desember /December	54	5 052
<b>Jumlah/Total 2017</b>	<b>1 623</b>	<b>63 524</b>
Jumlah/Total 2016	4 740	4 740
Jumlah/Total 2015	4 899	82 913
Jumlah/Total 2014	4 345	4 345
Jumlah/Total 2013	2 495	78 296

Sumber : Palang Merah Indonesia Cabang Sidoarjo

Source : Indonesian Red Cross Subdivision Sidoarjo

Tabel

4.2.22

**Penyumbang Darah Menurut Jenis Golongan Darah per Bulan**

Table

*Blood Donor by Blood Category Monthly 2017*

Bulan / Month (1)	Golongan darah Category of Blood				Jumlah Total (6)
	A (2)	B (3)	O (4)	AB (5)	
1. Januari / January	426	448	1 045	204	2 123
2. Pebruari / February	478	502	1 172	215	2 367
3. Maret / March	530	517	1 229	225	2 501
4. April / April	454	433	1 060	193	2 140
5. Mai / May	507	532	1 241	214	2 494
6. Juni / June	307	322	752	105	1 486
7. Juli / July	573	602	1 405	261	2 841
8. Agustus / August	670	703	1 641	286	3 300
9. September/Sept	466	490	1 142	207	2 305
10. Oktober/October	505	530	1 230	203	2 468
11. Nopember / Nov	500	525	1 225	224	2 474
12. Desember / Dec	411	432	1 225	224	2 292
<b>Jumlah/Total 2017</b>	<b>5 827</b>	<b>6 036</b>	<b>14 367</b>	<b>2 561</b>	<b>28 791</b>
Jumlah/Total 2016	6 402	6 779	15 423	3 351	31 955
Jumlah/Total 2015	7 100	9 876	12 691	2 227	31 894
Jumlah/Total 2014	7 020	9 632	12 526	2 256	31 434
Jumlah/Total 2013	5 185	6 915	9 257	1 729	23 086

Sumber : Palang Merah Indonesia Cabang Sidoarjo

Source : Indonesian Red Cross Subdivision Sidoarjo

Tabel 4.3.1 **Jumlah Panti Asuhan dan Anak Asuh Menurut Kecamatan**  
*Table Number of Foster Home and Adopted Children by District 2017*

Kecamatan <i>District</i>	Jumlah Panti Asuhan <i>Sum of Foster Home</i>	Anak Asuh <i>Adopted Children</i>
(1)	(2)	(3)
01. Sidoarjo	19	596
02. Porong	4	251
03. Waru	10	275
04. Candi	7	216
05. Taman	9	264
06. Sukodono	5	90
07. Krembung	3	43
08. Balongbendo	3	179
09. Prambon	1	74
10. Tanggulangin	1	38
11. Buduran	9	190
12. Jabon	1	32
13. Sedati	4	138
14. Tulangan	2	115
15. Gedangan	5	224
16. Tarik	1	144
17. Wonoayu	3	192
18. Krian	4	142
<b>Jumlah/Total 2017</b>	<b>91</b>	<b>3 203</b>
Jumlah/Total 2016	71	2 386
Jumlah/Total 2015		2 386
Jumlah/Total 2014	70	2 349
Jumlah/Total 2013*		

Sumber : Dinas Sosial Kabupaten Sidoarjo

Source : Social Welfare Services of Sidoarjo Regency

Keterangan

\*) : Data tidak tersedia

Tabel

4.3.2

**Penyandang Cacat Menurut Kecamatan dan Jenis Cacat**

Table

*Handicapped Persons and its Type by District 2017*

Kecamatan <i>District</i>	Jenis Cacat / <i>Type of Handicapped</i>				Jumlah <i>Total</i>
	Tubuh <i>Physically Handicap</i>	Tuna Netra <i>Blind</i>	Tuna Wicara <i>Mute</i>	Mental <i>Mentally Disorder</i>	
(1)	(2)	(3)	(4)	(5)	(6)
01. Sidoarjo	81	54	16	169	320
02. Buduran	54	26	11	98	189
03. Candi	91	52	29	90	262
04. Porong	77	53	18	124	272
05. Krembung	127	72	26	129	354
06. Tulangan	79	55	10	161	305
07. Tanggulangin	102	45	5	101	253
08. Jabon	68	41	19	73	201
09. Krian	114	63	17	150	344
10. Balongbendo	160	52	17	138	367
11. Wonoayu	89	54	21	118	282
12. Tarik	158	46	26	114	344
13. Prambon	189	86	25	154	454
14. Taman	150	72	11	195	428
15. Waru	46	22	9	108	185
16. Gedangan	58	51	7	88	204
17. Sedati	37	24	13	53	127
18. Sukodono	111	41	16	126	294
<b>Jumlah/Total 2017</b>	<b>1 791</b>	<b>909</b>	<b>296</b>	<b>2 189</b>	<b>5 185</b>
Jumlah/Total 2016	1 437	488	387	168	2 480
Jumlah/Total 2015	1 437	488	387	168	2 480
Jumlah/Total 2014	787	189	332	88	1 396
Jumlah/Total 2013*					

Sumber : Dinas Sosial Kabupaten Sidoarjo

Source : *Social Welfare Services of Sidoarjo Regency*

Keterangan

\*) : Data tidak tersedia

Tabel 4.3.3 **Tempat Peribadatan Menurut Jenis Rumah Ibadah dan Kecamatan**

Table *Worshipper by Worshiping Place and District*  
2017

Kecamatan <i>District</i>	Masjid <i>Mosque</i>	Langgar/ Musolla	Gereja <i>Church</i>	Pura <i>Shrine</i>	Vihara	Klenteng	Jumlah <i>Total</i>
(1)	(2)	(3)	(4)	(5)	(6)	(7)	(8)
01. Sidoarjo	80	325	8	-	-	1	414
02. Buduran	39	242	-	-	-	-	281
03. Candi	75	325	-	-	-	-	400
04. Porong	36	177	1	-	-	-	214
05. Krembung	36	266	2	1	-	-	305
06. Tulangan	59	395	-	-	-	-	454
07. Tanggulangin	55	263	-	-	-	-	318
08. Jabon	58	156	-	-	-	-	214
09. Krian	55	300	-	-	-	1	356
10. Balongbendo	51	218	2	-	-	-	271
11. Wonoayu	45	266	-	-	-	-	311
12. Tarik	42	325	-	-	-	-	367
13. Prambon	42	282	-	1	-	-	325
14. Taman	137	287	1	-	-	-	425
15. Waru	98	202	11	-	-	-	311
16. Gedangan	57	216	6	-	-	-	279
17. Sedati	51	153	1	2	-	-	207
18. Sukodono	128	325	-	-	-	-	453
<b>Jumlah/Total 2017</b>	<b>1 144</b>	<b>4 723</b>	<b>32</b>	<b>4</b>	<b>-</b>	<b>2</b>	<b>5 905</b>
Jumlah/Total 2016	1 116	4 533	32	4	-	2	5 685
Jumlah/Total 2015	1 058	4 670	42	4	-	2	5 776
Jumlah/Total 2014	688	3 173	32	4	-	1	3 898
Jumlah/Total 2013	947	4 049	24	3	-	6	5 030

Keterangan

\*) : Data tidak tersedia

Sumber : Kementerian Agama Kabupaten Sidoarjo

Source : Ministry of Religious Affairs of Sidoarjo Regency

**Tabel 4.3.4 Pemeluk Agama Menurut Agama per kecamatan**  
**Table Religious Believers by Religion per District**  
**2017**

Kecamatan <i>District</i>	Islam <i>Islam</i>	Kristen <i>Christian</i>	Katholik <i>Christian</i>	Hindu <i>Hinduism</i>
(1)	(2)	(3)	(4)	(5)
01. Sidoarjo	199 578	14 863	6 227	735
02. Buduran	98 274	3 507	1 764	223
03. Candi	153 658	5 551	2 019	475
04. Porong	84 337	899	315	56
05. Krembung	72 946	645	81	61
06. Tulangan	101 961	890	222	32
07. Tanggulangin	102 896	1 782	581	72
08. Jabon	60 139	42	24	2
09. Krian	131 339	2 223	831	83
10. Balongbendo	77 368	861	142	15
11. Wonoayu	86 968	332	89	21
12. Tarik	69 713	763	90	2
13. Prambon	82 421	426	169	70
14. Taman	217 620	8 008	3 803	541
15. Waru	209 013	17 363	8 804	874
16. Gedangan	124 912	4 493	2 035	389
17. Sedati	101 591	4 272	1 663	293
18. Sukodono	122 745	2 917	1 235	241
<b>Jumlah/Total 2017</b>	<b>2 097 479</b>	<b>69 837</b>	<b>30 094</b>	<b>4 185</b>
Jumlah/Total 2016	2 075 405	69 420	30 014	4 239
Jumlah/Total 2015	1 696 966	44 174	26 372	5 300
Jumlah/Total 2014	1 263 551	65 335	38 754	7 712
Jumlah/Total 2013	1 603 136	58 547	13 777	2 453

Sumber : Kementerian Agama Kabupaten Sidoarjo

Source : Ministry of Religious Affairs of Sidoarjo Regency

Kecamatan <i>District</i>	Budha <i>Budishm</i>	Konghuchu	Kepercayaan	Jumlah <i>Total</i>
(1)	(6)	(7)	(8)	(8)
01. Sidoarjo	1 755	31	42	223 231
02. Buduran	223	1	-	103 992
03. Candi	291	5	58	162 057
04. Porong	103	4	1	85 715
05. Krembung	9	-	5	73 747
06. Tulangan	28	6	5	103 144
07. Tanggulangin	79	3	10	105 423
08. Jabon	-	-	5	60 212
09. Krian	228	106	8	134 818
10. Balongbendo	29	6	-	78 421
11. Wonoayu	56	1	2	87 469
12. Tarik	11	1	-	70 580
13. Prambon	30	6	3	83 125
14. Taman	637	36	23	230 668
15. Waru	1 511	31	26	237 622
16. Gedangan	303	7	2	132 141
17. Sedati	194	-	-	108 013
18. Sukodono	80	1	3	127 222
<b>Jumlah/Total 2017</b>	<b>5 567</b>	<b>245</b>	<b>193</b>	<b>2 207 600</b>
Jumlah/Total 2016	5 543	246		1 984 369
Jumlah/Total 2015	5 124	355		1 778 291
Jumlah/Total 2014	6 932	503		1 382 787
Jumlah/Total 2013	6 943	-		1 684 856

Keterangan

\*) : Data tidak tersedia

Sumber : Kementerian Agama Kabupaten Sidoarjo

Source : Ministry of Religiuos Affairs of Sidoarjo Regency



Tabel 4.3.5 **Muballigh, Chotib dan Penyuluh Agama Islam Menurut Kecamatan**  
*Preacher, Official Islamic Lecturer and Islamic Counselor by District*  
 2017

Kecamatan <i>District</i>	Muballigh <i>Preacher</i>	Chotib <i>Mosque Official</i>	Penyuluh <i>Conseullor</i>	Jumlah Total
(1)	(2)	(3)	(4)	(5)
01. Sidoarjo	44	220	11	275
02. Buduran	50	114	10	174
03. Candi	42	210	11	263
04. Porong	73	109	13	195
05. Krembung	64	133	9	206
06. Tulangan	38	110	9	157
07. Tanggulangin	81	148	10	239
08. Jabon	41	90	11	142
09. Krian	31	132	10	173
10. Balongbendo	20	249	9	278
11. Wonoayu	74	175	9	258
12. Tarik	21	76	10	107
13. Prambon	13	83	9	105
14. Taman	95	161	9	265
15. Waru	86	229	10	325
16. Gedangan	32	152	9	193
17. Sedati	75	115	9	199
18. Sukodono	46	123	10	179
<b>Jumlah/Total 2017</b>	<b>926</b>	<b>2 629</b>	<b>178</b>	<b>3 733</b>
Jumlah/Total 2016	928	2 629	178	3 735
Jumlah/Total 2015	1 508	2 688	192	4 388
Jumlah/Total 2014	920	1 598	171	2 689
Jumlah/Total 2013	193	1 135	198	1 526

Keterangan

\*) : Data tidak tersedia

Sumber : Kementerian Agama Kabupaten Sidoarjo

Source : Ministry of Religious Affairs of Sidoarjo Regency

**Tabel** 4.3.6 **Jumlah Pernikahan Menurut Kecamatan**  
**Table** *Number of Marrying by District*  
 2017

Asal Kecamatan <i>District</i>	Nikah <i>Married</i>
(1)	(2)
01. Sidoarjo	1 297
02. Buduran	647
03. Candi	1 039
04. Porong	596
05. Krembung	482
06. Tulangan	665
07. Tanggulangin	640
08. Jabon	458
09. Krian	920
10. Balongbendo	586
11. Wonoayu	611
12. Tarik	571
13. Prambon	596
14. Taman	1 405
15. Waru	1 360
16. Gedangan	813
17. Sedati	647
18. Sukodono	771
<b>Jumlah/Total 2017</b>	<b>14 104</b>
Jumlah/Total 2016	13 457
Jumlah/Total 2015	14 001
Jumlah/Total 2014	14 215
Jumlah/Total 2013	14 362

Sumber : Kementerian Agama Kabupaten Sidoarjo

Source : *Ministry of Religious Affairs of Sidoarjo Regency*

**Tabel 4.3.7 Jama'ah Haji Menurut Jenis Kelamin dan Kecamatan**  
**Table The Islamic Pilgrimages by Sex and District**  
**2017**

Kecamatan District	Jama'ah Haji/Hajj Pilgrimages		
	Laki-laki <i>Male</i>	Perempuan <i>Female</i>	Jumlah <i>Total</i>
(1)	(2)	(3)	(4)
01. Sidoarjo	178	204	382
02. Buduran	179	212	391
03. Candi	64	76	140
04. Porong	91	88	179
05. Krembung	60	81	141
06. Tulangan	77	93	170
07. Tangelangin	36	50	86
08. Jabon	37	46	83
09. Krian	169	211	380
10. Balongbendo	51	62	113
11. Wonoayu	91	104	195
12. Tarik	69	75	144
13. Prambon	16	13	29
14. Taman	95	113	208
15. Waru	67	83	150
16. Gedangan	37	57	94
17. Sedati	23	29	52
18. Sukodono	33	35	68
<b>Jumlah/Total 2017</b>	<b>1 373</b>	<b>1 632</b>	<b>3 005</b>
Jumlah/Total 2016	778	890	1 668
Jumlah/Total 2015	775	905	1 680
Jumlah/Total 2014	1 012	1 059	2 071
Jumlah/Total 2013	1 012	1 165	2 177

Sumber : Kementrian Agama Kabupaten Sidoarjo

Source : Ministry of Religious Affairs of Sidoarjo Regency

**Tabel** 4.3.8 **Taman Pendidikan Al Qur'an (TPQ) Menurut Kecamatan**  
**Table** *Quran Education Schools by District*  
 2017

Kecamatan <i>District</i>	TPQ <i>QCE</i>	Santri <i>Pupils</i>	Guru <i>Theachers</i>
(1)	(2)	(3)	(4)
01. Sidoarjo	111	10 450	580
02. Buduran	70	6 432	361
03. Candi	118	12 159	495
04. Porong	69	7 810	331
05. Krembung	75	8 279	359
06. Tulangan	102	9 399	595
07. Tanggulangin	61	6 500	364
08. Jabon	74	6 155	330
09. Krian	97	10 150	570
10. Balongbendo	66	5 795	318
11. Wonoayu	67	6 512	400
12. Tarik	76	5 802	360
13. Prambon	117	7 714	451
14. Taman	145	13 602	961
15. Waru	103	8 651	910
16. Gedangan	106	12 654	683
17. Sedati	84	6 499	376
18. Sukodono	105	9 151	640
<b>Jumlah/Total 2017</b>	<b>1 646</b>	<b>153 714</b>	<b>9 084</b>
Jumlah/Total 2016	1 718	155 013	9 508
Jumlah/Total 2015	2 268	203 412	10 752
Jumlah/Total 2014	2 254	198 564	10 168
Jumlah/Total 2013	2 167	190 897	10 927

Sumber : Kementerian Agama Kabupaten Sidoarjo

Source : Ministry of Religious Affairs of Sidoarjo Regency

Tabel 4.3.9 **Lembaga Da'wah Keagamaan Islam Menurut Kecamatan**  
*Islamic Proselytizing Institutions by District*  
 2017

Lembaga Da ' wah <i>Proselytizing Institution</i>	Kecamatan/ <i>District</i>				
	Sidoarjo	Buduran	Candi	Tanggulangin	Porong
(1)	(2)	(3)	(4)	(5)	(6)
1. Muhammadiyah	1	1	1	1	1
2. NU	1	1	1	1	1
3. Aisyayah	1	1	1	1	1
4. Muslimat NU	1	1	1	1	1
5. P S M	-	-	-	-	-
6. Islamiyah	-	-	-	-	-
7. Al Irsyad	-	-	-	-	-
8. Ahmadiyah Lahore	-	-	-	-	-
9. Al Hidayah	1	1	1	1	1
10. G U P P I	-	-	-	-	-
11. L D I I	1	-	1	-	-
12. M D I	1	-	-	-	-
13. D M I	-	-	-	-	-
14. M U I	1	1	1	1	1
15. I C M I	1	-	-	-	-
16. I P H I	1	1	1	1	1
17. B P 4	1	1	1	1	1
18. P 2 A	1	-	-	-	-
19. B K M	1	-	-	-	-
20. B K T M	-	-	-	-	-
<b>Jumlah/Total 2017</b>	<b>13</b>	<b>8</b>	<b>9</b>	<b>8</b>	<b>8</b>
Jumlah/Total 2016	13	8	9	8	8
Jumlah/Total 2015	14	9	10	10	9
Jumlah/Total 2014	14	9	9	10	9
Jumlah/Total 2013	14	9	9	10	9

Sumber : Kementrian Agama Kabupaten Sidoarjo

Source : Ministry of Religiuos Affairs of Sidoarjo Regency

Lembaga Da'wah <i>Proselytizing Institution</i>	Kecamatan/ <i>District</i>				
	Jabon	Krembung	Tarik	Wonoayu	Prambon
(1)	(7)	(8)	(9)	(10)	(11)
1. Muhammadiyah	1	1	1	1	1
2. NU	1	1	1	1	1
3. Aisyayah	1	1	1	1	1
4. Muslim -	1	1	1	1	1
5. P S M	-	-	-	-	-
6. Islamiyah	-	-	-	-	-
7. Al Irsyad	-	-	-	-	-
8. Ahmadiyah Lahore	-	-	-	-	-
9. Al Hidayah	1	1	1	1	1
10. G U P P I	-	-	-	-	-
11. L D I I	-	-	-	-	-
12. M D I	-	-	-	-	-
13. D M I	-	-	-	-	-
14. M U I	1	1	1	1	1
15. I C M I	-	-	-	-	-
16. I P H I	1	1	1	1	1
17. B P 4	1	1	1	1	1
18. P 2 A	-	-	-	-	-
19. B K M	-	-	-	-	-
20. B K T M	-	-	-	-	-
Jumlah/Total 2017	8	8	8	8	8
Jumlah/Total 2016	8	8	8	8	8
Jumlah/Total 2015	9	9	9	9	9
Jumlah/Total 2014	9	9	9	9	9
Jumlah/Total 2013	9	9	9	9	9

Sumber : Kementerian Agama Kabupaten Sidoarjo

Source : Ministry of Religiuos Affairs of Sidoarjo Regency

Lanjutan 4.3.9  
*Continue*

Lembaga Da'wah <i>Proselytizing Institution</i>	Kecamatan/ <i>District</i>				
	Balongbendo	Krian	Sukodono	Taman	Waru
(1)	(12)	(13)	(14)	(15)	(16)
1. Muhammadiyah	1	1	1	1	1
2. NU	1	1	1	1	1
3. Aisyayah	1	1	1	1	1
4. Muslimat NU	1	1	1	1	1
5. P S M	-	-	-	-	-
6. Islamiyah	-	-	-	-	-
7. Al Irsyad	-	-	-	-	-
8. Ahmadiyah Lahore	-	-	-	-	-
9. Al Hidayah	1	1	1	1	1
10. G U P P I	-	-	-	-	-
11. L D I I	-	-	-	-	1
12. M D I	-	-	-	-	-
13. D M I	-	-	-	-	-
14. M U I	1	1	1	1	1
15. I C M I	-	-	-	-	-
16. I P H I	1	1	1	1	1
17. B P 4	1	1	1	1	1
18. P 2 A	-	-	-	-	-
19. B K M	-	-	-	-	-
20. B K T M	-	-	-	-	-
<b>Jumlah/Total 2017</b>	<b>8</b>	<b>8</b>	<b>8</b>	<b>8</b>	<b>9</b>
Jumlah/Total 2016	8	8	8	8	9
Jumlah/Total 2015	9	9	9	9	10
Jumlah/Total 2014	9	9	9	9	10
Jumlah/Total 2013	9	9	9	9	10

Sumber : Kementrian Agama Kabupaten Sidoarjo

Source : Ministry of Religiuos Affairs of Sidoarjo Regency

Lembaga Da'wah <i>Proselytizing Institution</i>	Kecamatan/District			
	Sedati	Gedangan	Tulangan	Jumlah
(1)	(17)	(18)	(19)	(20)
1. Muhammadiyah	1	1	1	18
2. NU	1	1	1	18
3. Aisyayah	1	1	1	18
4. Muslimat NU	1	1	1	18
5. P S M	-	-	-	-
6. Islamiyah	-	-	-	-
7. Al Irsyad	-	-	-	-
8. Ahmadiyah Lahore	-	-	-	-
9. Al Hidayah	1	1	1	18
10. G U P P I	-	-	-	-
11. L D I I	-	1	-	4
12. M D I	-	-	-	1
13. D M I	-	-	-	-
14. M U I	1	1	1	18
15. I C M I	-	-	-	1
16. I P H I	1	1	1	18
17. B P 4	1	1	1	18
18. P 2 A	-	-	-	1
19. B K M	-	1	-	2
20. B K T M	-	-	-	-
<b>Jumlah/Total 2017</b>	<b>8</b>	<b>10</b>	<b>8</b>	<b>153</b>
Jumlah/Total 2016	8	10	8	26
Jumlah/Total 2015	9	11	9	172
Jumlah/Total 2014	9	11	9	29
Jumlah/Total 2013	9	11	9	171

Sumber : Kementrian Agama Kabupaten Sidoarjo

Source : Ministry of Religiuos Affairs of Sidoarjo Regency



**Tabel 4.3.10 Pondok Pesantren dan Santri Menurut Kecamatan**  
**Table Boarding School and It's Students by District**  
**2017**

Kecamatan District (1)	Banyaknya/Total	
	Pondok Pesantren <i>Boarding School</i> (2)	Santri <i>Islamic Scholar</i> (3)
01. Sidoarjo	10	210
02. Buduran	7	1 230
03. Candi	4	249
04. Porong	8	398
05. Krembung	7	887
06. Tulangan	8	596
07. Tanggulangin	6	2 375
08. Jabon	8	1 016
09. Krian	5	1 505
10. Balongbendo	3	145
11. Wonoayu	8	575
12. Tarik	4	420
13. Prambon	9	535
14. Taman	10	715
15. Waru	8	1 575
16. Gedangan	4	439
17. Sedati	-	-
18. Sukodono	8	452
<b>Jumlah/Total 2017</b>	<b>117</b>	<b>13 322</b>
Jumlah/Total 2016	112	15 134
Jumlah/Total 2015	253	12 597
Jumlah/Total 2014	251	14 975
Jumlah/Total 2013	229	16 853

Sumber : Kementerian Agama Kabupaten Sidoarjo

Source : Ministry of Religious Affairs of Sidoarjo Regency

**Tabel 4.3.11 Gugus Depan dan Anggota Pramuka Menurut Kecamatan**  
**Table Scout's Training Centers and Scout Members by District**  
**2017**

Kecamatan District	Gugus Depan <i>Scout's Training Centres</i>	Pembina/Sumber Didik <i>Source of Trainer</i>			
		Majelis Pembimbing <i>Counselling Board</i>	Andalan <i>Scout Instructors</i>	Pembina <i>Scout Master</i>	Pelatih <i>Trainer</i>
(1)	(2)	(3)	(4)	(5)	(6)
01. Sidoarjo	144	148	47	186	18
02. Buduran	112	118	43	153	14
03. Candi	125	131	37	109	3
04. Porong	82	92	34	95	3
05. Krembung	76	86	36	90	2
06. Tulangan	98	110	52	147	4
07. Tanggulangin	92	102	48	93	1
08. Jabon	62	74	32	84	3
09. Krian	114	121	32	132	4
10. Balongbendo	74	87	32	86	3
11. Wonoayu	106	123	42	69	6
12. Tarik	102	101	51	73	1
13. Prambon	78	88	49	68	4
14. Taman	152	160	37	152	5
15. Waru	120	126	32	109	3
16. Gedangan	106	92	33	93	6
17. Sedati	75	91	36	85	3
18. Sukodono	102	106	37	102	3
<b>Jumlah/Total 2017</b>	<b>1 820</b>	<b>1 956</b>	<b>710</b>	<b>1 926</b>	<b>86</b>
Jumlah/Total 2016	1 794	1 887	615	1 794	
Jumlah/Total 2015	1 724	862	438	3 320	
Jumlah/Total 2014	1 147	1 147	663	2 328	
Jumlah/Total 2013	1 902	915	487	1 371	

Sumber : Kwartir Cabang Pramuka Kabupaten Sidoarjo

Source : *The Scout Associations, Branch of Sidoarjo Regency*

Tabel

**Pandega, Penegak, Penggalang dan Siaga Pramuka  
Menurut Kecamatan 2017**

4.3.12

Table

*Pandega, Penegak, Penggalang, and Siaga by District  
2017*

Kwartir/Ranting <i>Branch</i>	Anak Didik/Sasaran Didik/ <i>Trainees</i>				Jumlah <i>Total</i>
	Pandega	Penegak	Penggalang	Siaga	
(1)	(2)	(3)	(4)	(5)	(6)
01. Sidoarjo	40	757	4 821	4 971	10 589
02. Buduran	19	461	4 573	4 196	9 249
03. Candi	15	419	3 661	3 202	7 297
04. Porong	10	338	3 751	3 461	7 560
05. Krembung	7	266	2 582	2 590	5 445
06. Tulangan	17	423	3 572	3 312	7 324
07. Tanggulangin	2	163	3 682	2 433	6 280
08. Jabon	10	269	2 852	2 367	5 498
09. Krian	21	764	4 935	4 760	10 480
10. Balongbendo	7	167	3 258	2 459	5 891
11. Wonoayu	5	118	4 227	3 441	7 791
12. Tarik	10	213	4 649	4 251	9 123
13. Prambon	7	184	3 044	3 522	6 757
14. Taman	27	680	5 231	4 755	10 693
15. Waru	10	726	4 940	4 812	10 488
16. Gedangan	9	233	3 672	3 480	7 394
17. Sedati	7	268	3 582	3 282	7 139
18. Sukodono	10	168	5 296	2 874	8 348
<b>Jumlah/Total 2017</b>	<b>233</b>	<b>6 617</b>	<b>72 328</b>	<b>64 168</b>	<b>143 346</b>
Jumlah/Total 2016	90	6 608	70 080	63 518	140 296
Jumlah/Total 2015	163	2 522	50 610	58 151	111 446
Jumlah/Total 2014	264	2 554	57 019	55 315	115 152
Jumlah/Total 2013	164	9 838	55 936	51 381	117 319

Sumber : Kwartir Cabang Pramuka Kabupaten Sidoarjo

Source : *The Scout Associations, Branch of Sidoarjo Regency*

Tabel 4.4.1 **Jumlah Perkara Pidana yang Masuk dan yang Diputus di Pengadilan Negeri Sidoarjo 2017**  
 Table *Criminal Cases Received and Sentenced by Courts of First Instance 2017*

Jenis Perkara/ Klasifikasi Perkara	Jumlah Perkara Cases			
	Yang Masuk <i>New Cases</i>	Disidang <i>To Court</i>	Diputus <i>Sentenced</i>	Sisa <i>Sentenced</i>
(1)	(2)	(3)	(4)	(5)
<b>1. PIDANA UMUM</b>				
A. Pidana Biasa	1 288	1 288	1 137	151
B. Pidana Singkat	35	35	35	-
C. Praperadilan	11	11	6	5
D. Pidana Cepat	644	644	644	-
E. Lalu Lintas	89 855	89 855	89 855	-
F. Banding	37	37	42	-
G. Kasasi	24	24	-	6
H. Peninjauan Kembali	2	2	-	-
J. Grasi	-	-	-	-
<b>2. PIDANA KHUSUS</b>				
A. Pidana Anak	11	11	10	1
<b>3. PERDATA</b>				
A. Gugatan	271	271	143	128
B. Gugatan Sederhana	22	22	17	5
C. Permohonan	319	319	316	3
D. Banding	50	50	-	50
E. Kasasi	28	28	-	28
F. Peninjauan Kembali	9	9	1	8
G. Eksekusi	-	-	-	-
<b>Jumlah/Total</b>	<b>92 606</b>	<b>92 569</b>	<b>92 205</b>	<b>349</b>

Sumber : Pengadilan Negeri Kabupaten Sidoarjo  
 Source : Court of First Instance of Sidoarjo Regency

Tabel

4.4.2

**Banyaknya Perkara di Kejaksaan Negeri  
Menurut Proses Penyelesaian Perkara per Bulan**  
*Monthly Number of Cases rfrom District Prosecute  
Attorney by The Solving of Cases*  
2016

Table

Bulan/ Month	Tahanan sementara/ Detainees for A While	Dilimpahkan ke Pengadilan Negeri/ Overflowed to Court of First Instance	Dikirim ke Kejaksaan Lain/ Sent to Other Prosecute Attorney	Divonis Bebas/ Free Adjudged	Jumlah/ Total
(1)	(2)	(3)	(4)	(5)	(6)
1. Januari / January	45	41	-	-	86
2. Pebruari / Feb	76	72	-	-	148
3. Maret / March	72	77	-	-	149
4. April / April	58	52	-	-	110
5. Mai / May	105	46	-	-	151
6. Juni / June	79	60	-	-	139
7. Juli / July	101	95	-	-	196
8. Agustus / August	74	202	-	-	276
9. September/Sept	91	59	-	-	150
10. Oktober/October	86	-	-	-	86
11. Nopember / Nov	100	91	-	-	191
12. Desember / Dec	89	78	-	-	167
Jumlah/Total	976	873	-	-	1 849

Sumber : Kejaksaan Negeri Kabupaten Sidoarjo

Source : District Prosecute Attourney of Sidoarjo Regency

Tabel

4.4.3

Table

**Jumlah Perkara yang Diputus oleh Pengadilan Agama  
Menurut Jenis Perkara 2017**

*Number of Cases be Sentenced by Religious Court  
by Cases Type  
2017*

Bulan Month	Perkara di Terima		Perkara di Putus	
	Cerai Gugat	Cerai Talak	Cerai Gugat	Cerai Talak
(1)	(2)	(3)	(5)	(6)
1. Januari / January	346	142	181	71
2. Pebruari / Feb	225	90	215	76
3. Maret / March	249	106	244	113
4. April / April	180	83	173	88
5. Mai / May	206	103	243	87
6. Juni / June	75	44	162	62
7. Juli / July	315	156	154	69
8. Agustus / August	312	129	229	102
9. September/Sept	247	102	241	104
10. Oktober/October	281	139	208	84
11. Nopember / Nov	247	122	292	150
12. Desember / Dec	138	53	170	79
Jumlah/Total	2 821	1 269	2 512	1 085

Sumber : Pengadilan Agama Kabupaten Sidoarjo

Source : Religious Court of Sidoarjo Regency

Tabel 4.4.4 **Pelanggaran Lalu Lintas Menurut Bulan**  
 Table *Number of Light Violation by Reported and Month*  
 2017

Bulan/Month	Kelengkapan SIM&STNK	Ketentuan Muatan	Rambu Lalu Lintas
(1)	(2)	(3)	(4)
1. Januari/January	2 528	31	105
2. Pebruari/February	4 067	58	97
3. Maret/March	4 098	45	103
4. April/April	3 628	37	124
5. Mei/May	8 380	74	1 784
6. Juni/June	4 077	29	1 089
7. Juli/July	1 083	26	873
8. Agustus/August	4 546	57	1 234
9. September/September	3 161	51	953
10. Oktober/October	3 138	55	963
11. Nopember/November	1 000	125	6 177
12. Desember/December	3 723	62	1 509
<b>Jumlah/Total 2017</b>	<b>43 429</b>	<b>650</b>	<b>15 011</b>
Jumlah/Total 2016	22 265	662	3 196
Jumlah/Total 2015	10 518	209	4 575
Jumlah/Total 2014	16 172	1 215	7 066
Jumlah/Total 2013	13 615	1 775	12 015

Sumber : POLRES Kabupaten Sidoarjo

Source : Police Resort of Sidoarjo Regency

Bulan/ <i>Month</i>	Kelengkapan Kendaraan	Lainnya
(1)	(5)	(6)
1. Januari/ <i>January</i>	177	7
2. Pebruari/ <i>February</i>	467	12
3. Maret/ <i>March</i>	392	8
4. April/ <i>April</i>	257	5
5. Mei/ <i>May</i>	882	25
6. Juni/ <i>June</i>	336	6
7. Juli/ <i>July</i>	294	4
8. Agustus/ <i>August</i>	413	8
9. September/ <i>September</i>	388	6
10. Oktober/ <i>October</i>	405	7
11. Nopember/ <i>November</i>	1 029	155
12. Desember/ <i>December</i>	455	14
<b>Jumlah/Total 2017</b>	<b>5 495</b>	<b>257</b>
Jumlah/Total 2016	7 669	1 235
Jumlah/Total 2015	8 626	1 181
Jumlah/Total 2014	14 822	12 756
Jumlah/Total 2013	13 686	16 725

Sumber : POLRES Kabupaten Sidoarjo

*Source : Police Resort of Sidoarjo Regency*



**Tabel 4.4.5 Kriminalitas Yang Terjadi Menurut Bulan**  
**Table Criminal Activity by Reported and Month**  
**2017**

Bulan/Month	Dilaporkan Reported	Selesai Solved
(1)	(2)	(3)
1. Januari/January	126	109
2. Pebruari/February	102	89
3. Maret/March	103	75
4. April/April	114	88
5. Mei/May	131	95
6. Juni/June	123	116
7. Juli/July	118	95
8. Agustus/August	121	92
9. September/September	121	100
10. Oktober/October	131	90
11. Nopember/November	127	96
12. Desember/December	119	83
Jumlah/Total 2017	1 436	1 128
Jumlah/Total 2016	1 730	1 290
Jumlah/Total 2015	950	782
Jumlah/Total 2014	713	588
Jumlah/Total 2013	1 658	1 334

Sumber : POLRES Kabupaten Sidoarjo

Source : Police Resort of Sidoarjo Regency

**Tabel** 4.4.6 **Jumlah Tindak Kejahatan Menurut Jenis Tindak Pidana**  
**Table** *Criminal activity by Type of Crimes Committed*  
 2017

Jenis Tindak Pidana <i>Type of Crimes</i>	Dilaporkan <i>Reported</i>	Selesai <i>Solved</i>
(1)	(2)	(3)
01. Pembunuhan / <i>Murder</i>	-	-
02. Pemerkosaan/ <i>Rape</i>	-	-
03. Penganiayaan Ringan/ <i>Light Violence</i>	128	126
04. Penganiayaan Berat/ <i>Heavy Violence</i>	71	55
05. Penculikan	-	-
06. KDRT	80	79
07. Kebakaran/ <i>Fire</i>	14	13
08. Pencurian dengan Pemberatan/ <i>Hard Theft</i>	165	119
09. Pencurian dengan Kekerasan/ <i>Violence Theft</i>	22	23
10. Pencurian Kendaraan Bermotor <i>Motor's Vehicle Theft</i>	68	29
11. Pencurian Kawat Telpon/ <i>Telephone Wire Theft</i>	-	-
12. Pencurian Ternak/ <i>Livestock Theft</i>	-	-
13. Narkotika/ <i>Narcotic</i>	-	-
14. Kejahatan Lain-lain/ <i>Others Crimes</i>	889	684
<b>Jumlah/Total</b>	<b>1 437</b>	<b>1 128</b>

Sumber : POLRES Kabupaten Sidoarjo  
 Source : Police Resort of Sidoarjo Regency

**Tabel 4.5.1 Jumlah Laporan Kejadian Kebakaran Menurut Bulan**  
**Table Fire Accidents Reported by Month**  
**2017**

Kecamatan <i>District</i>	Bulan <i>Month</i>												Jumlah <i>Total</i>
	1	2	3	4	5	6	7	8	9	10	11	12	
(1)	(2)												(3)
01. Sidoarjo	1	-	-	1	2	3	9	14	9	11	4	-	54
02. Buduran	-	2	1	-	-	2	2	1	3	3	-	-	14
03. Candi	1	-	1	1	-	-	-	3	3	2	1	-	12
04. Tanggulang	-	1	-	-	-	1	1	1	2	-	-	-	6
05. Gedangan	1	1	-	-	-	-	1	3	5	5	-	-	16
06. Waru	1	-	4	-	4	4	4	5	8	4	2	2	38
07. Sedati	-	-	1	1	1	-	-	-	3	3	-	-	9
08. Sukodono	-	-	-	-	-	-	-	2	3	1	-	-	6
09. Wonoayu	-	-	-	-	-	-	-	5	3	2	-	-	10
10. Taman	-	-	-	-	2	-	2	5	2	3	2	-	16
11. Krian	2	1	1	-	-	2	4	9	10	3	1	1	34
12. Krembung	-	-	-	-	-	-	-	-	1	-	1	-	2
13. Balongbend	-	-	-	1	2	1	1	1	5	1	-	-	12
14. Prambon	-	-	-	-	-	1	-	1	3	-	-	-	5
15. Tarik	-	-	-	-	-	2	-	1	1	-	-	-	4
16. Jabon	-	-	-	-	-	-	-	-	-	1	-	-	1
17. Porong	-	-	-	-	-	-	5	2	5	2	-	-	14
18. Tulangan	-	1	-	-	-	2	-	2	3	1	-	-	9
<b>Jumlah/Total</b>	<b>6</b>	<b>6</b>	<b>8</b>	<b>4</b>	<b>11</b>	<b>18</b>	<b>29</b>	<b>55</b>	<b>69</b>	<b>42</b>	<b>11</b>	<b>3</b>	<b>262</b>

Sumber : BPBD Kabupaten Sidoarjo  
 Source : BPBD of Sidoarjo Regency

**Tabel 4.5.2 Jumlah Laporan Kejadian Kebakaran Menurut Benda Pokok yang Terbakar dan Korban Jiwa**  
*Fire Accidents Reported by Object and Casualties*  
 2017

Kecamatan <i>District</i>	Benda Pokok Yang Terbakar <i>Object</i>						Korban Jiwa <i>Casualties</i>	
	INDST	PRKTR	UDJ	KB	RMH	LL	LK	MT
(1)	(2)	(3)	(4)	(5)	(6)	(7)	(8)	(9)
01. Sidoarjo	2	-	4	1	5	42	-	-
02. Buduran	2	-	-	1	1	10	-	-
03. Candi	-	-	2	-	2	8	-	-
04. Tanggulangin	1	-	-	-	2	3	1	-
05. Gedangan	3	-	1	-	2	10	-	-
06. Waru	2	1	8	2	6	19	-	-
07. Sedati	-	-	4	1	1	3	2	-
08. Sukodono	-	-	-	-	2	4	1	-
09. Wonoayu	-	-	1	-	1	8	-	-
10. Taman	3	-	1	-	4	8	-	-
11. Krian	3	2	3	-	6	20	-	-
12. Krembung	-	-	-	-	1	1	-	-
13. Balongbendo	1	-	-	-	1	10	-	-
14. Prambon	-	-	-	-	-	5	-	-
15. Tarik	-	-	1	-	1	2	-	-
16. Jabon	-	-	-	-	-	1	-	-
17. Porong	-	-	-	-	-	14	-	-
18. Tulangan	1	-	-	-	2	6	-	-
<b>Jumlah/Total</b>	<b>18</b>	<b>3</b>	<b>25</b>	<b>5</b>	<b>37</b>	<b>174</b>	<b>4</b>	<b>-</b>

**Keterangan:**

INDST : Industri

PRKTR : Perkantoran

UDJ : Usaha Dagang dan Jasa

KB : Kendaraan Bermotor

RMH : Rumah

LL : Lahan kosong/tebu/ kos

LK : Luka

MT : Meninggal

Sumber : BPBD Kabupaten Sidoarjo

Source : BPBD of Sidoarjo Regency

Tabel 4.5.3 **Jumlah Laporan Kejadian Banjir Menurut Bulan**  
 Table Flood Accidents Reported by Month  
 2017

Kecamatan <i>District</i>	Bulan <i>Month</i>												Jumlah <i>Total</i>
	1	2	3	4	5	6	7	8	9	10	11	12	
(1)	(2)												(3)
01. Sidoarjo	-	-	-	-	-	-	-	-	-	-	-	-	-
02. Buduran	-	-	-	-	-	-	-	-	-	-	-	-	-
03. Candi	-	-	-	-	-	-	-	-	-	-	1	-	1
04. Tanggulangit	-	-	-	-	-	-	-	-	-	-	1	-	1
05. Gedangan	-	-	-	-	-	-	-	-	-	-	-	-	-
06. Waru	-	-	-	-	-	-	-	-	-	-	-	-	-
07. Sedati	-	-	-	-	-	-	-	-	-	-	-	-	-
08. Sukodono	-	-	-	-	-	-	-	-	-	-	-	-	-
09. Wonoayu	-	-	-	-	-	-	-	-	-	-	-	-	-
10. Taman	-	-	-	-	-	-	-	-	-	-	-	-	-
11. Krian	-	-	-	-	-	-	-	-	-	-	-	-	-
12. Krembung	-	-	-	-	-	-	-	-	-	-	-	-	-
13. Balongbendo	-	-	-	-	-	-	-	-	-	-	-	-	-
14. Prambon	-	-	1	-	-	-	-	-	-	-	-	-	1
15. Tarik	-	-	-	-	-	-	-	-	-	-	-	-	-
16. Jabon	1	1	-	-	-	-	-	-	-	-	-	1	3
17. Porong	-	-	-	-	-	-	-	-	-	-	1	-	1
18. Tulangan	-	-	-	-	-	-	-	-	-	-	-	-	-
<b>Jumlah/Total</b>	<b>1</b>	<b>1</b>	<b>1</b>	<b>-</b>	<b>-</b>	<b>-</b>	<b>-</b>	<b>-</b>	<b>-</b>	<b>-</b>	<b>3</b>	<b>1</b>	<b>7</b>

Sumber : BPBD Kabupaten Sidoarjo  
 Source : BPBD of Sidoarjo Regency

**Tabel** 4.5.4 **Jumlah Laporan Kejadian Angin Puting Beliung Menurut Bulan**  
**Table** 4.5.4 *Cyclones Accident Reported by Month*  
 2017

Kecamatan <i>District</i>	Bulan <i>Month</i>												Jumlah <i>Total</i>	
	1	2	3	4	5	6	7	8	9	10	11	12		
(1)	(2)												(3)	
01. Sidoarjo	1	-	-	-	-	-	-	-	-	-	-	-	-	1
02. Buduran	-	1	-	-	-	-	-	-	-	-	-	-	-	1
03. Candi	1	-	3	-	-	-	-	-	-	-	-	-	-	4
04. Tanggulang	-	-	1	-	-	-	-	-	-	-	-	-	-	1
05. Gedangan	-	-	-	-	-	-	-	-	-	-	-	-	-	-
06. Waru	-	-	-	-	-	-	-	-	-	-	1	1	-	2
07. Sedati	1	-	-	-	-	-	-	-	-	-	1	-	-	2
08. Sukodono	-	1	-	-	-	-	-	-	-	-	-	-	-	1
09. Wonoayu	-	-	-	-	-	-	-	-	-	-	-	-	-	-
10. Taman	-	-	1	-	-	-	-	-	-	-	-	-	-	1
11. Krian	-	1	-	-	-	-	-	-	-	-	1	-	-	2
12. Krembung	-	-	-	-	-	-	-	-	-	-	-	-	-	-
13. Balongbendi	-	-	-	-	-	-	-	-	-	1	-	-	-	1
14. Prambon	-	-	-	-	-	-	-	-	-	-	-	-	-	-
15. Tarik	-	-	-	-	-	-	-	-	-	-	-	-	-	-
16. Jabon	2	-	-	-	-	-	-	-	-	-	-	1	-	3
17. Porong	-	-	-	-	-	-	-	-	-	-	-	1	-	1
18. Tulangan	-	-	-	-	-	-	-	-	-	-	-	-	-	-
<b>Jumlah/Total</b>	<b>5</b>	<b>3</b>	<b>5</b>	<b>#</b>	<b>#</b>	<b>#</b>	<b>#</b>	<b>#</b>	<b>#</b>	<b>1</b>	<b>3</b>	<b>3</b>		<b>20</b>

Sumber : BPBD Kabupaten Sidoarjo  
 Source : BPBD of Sidoarjo Regency

**Tabel 4.5.5 Jumlah Laporan Kejadian Angin Puting Beliung Menurut Tingkat Kerusakan dan Korban Jiwa**  
**Cyclones Accident Reported by Damage Severity and Casualties 2017**

Kecamatan <i>District</i>	Kerusakan Bangunan <i>Level of Severity</i>			Korban Jiwa <i>Human Casualties</i>	
	Berat <i>Critical</i>	Sedang <i>Moderat</i>	Ringan <i>Minor</i>	Luka <i>Injured</i>	Meninggal <i>Deaths</i>
(1)	(2)	(3)	(4)	(5)	(6)
01. Sidoarjo	-	-	-	-	-
02. Buduran	-	-	2	-	-
03. Candi	-	2	11	-	1
04. Tanggulangin	-	4	160	-	-
05. Gedangan	-	-	-	-	-
06. Waru	2	16	895	26	2
07. Sedati	-	-	-	-	-
08. Sukodono	-	2	-	-	-
09. Wonoayu	-	-	-	-	-
10. Taman	-	1	96	-	-
11. Krian	5	19	387	8	-
12. Krembung	-	-	-	-	-
13. Balongbendo	-	1	11	-	-
14. Prambon	-	-	-	-	-
15. Tarik	-	-	-	-	-
16. Jabon	-	-	32	-	-
17. Porong	-	-	11	-	-
18. Tulangan	-	-	-	-	-
<b>Jumlah/Total</b>	<b>7</b>	<b>45</b>	<b>1 605</b>	<b>34</b>	<b>3</b>

Sumber : BPBD Kabupaten Sidoarjo  
 Source : BPBD of Sidoarjo Regency

Tabel 4.5.7 Jumlah Pos Pemadam Kebakaran  
 Table Number of Fire Station  
 2017

Kecamatan <i>District</i>	Jumlah/Number of		
	Pos <i>Station</i>	Pleton <i>Pleton</i>	Personil <i>Personel</i>
(1)	(2)	(3)	(4)
01. Sidoarjo	-	-	-
02. Buduran	1	2	49
03. Candi	-	-	-
04. Tanggulangin	-	-	-
05. Gedangan	-	-	-
06. Waru	1	1	26
07. Sedati	-	-	-
08. Sukodono	-	-	-
09. Wonoayu	-	-	-
10. Taman	-	-	-
11. Krian	1	1	29
12. Krembung	-	-	-
13. Balongbendo	-	-	-
14. Prambon	-	-	-
15. Tarik	-	-	-
16. Jabon	-	-	-
17. Porong	1	1	26
18. Tulangan	-	-	-
<b>Jumlah/Total</b>	<b>4</b>	<b>5</b>	<b>130</b>

Sumber : BPBD Kabupaten Sidoarjo  
 Source : BPBD of Sidoarjo Regency





# **BAB V**

# **PERTANIAN**

## **AGRICULTURE**



2

**14.092 km** Wilayah Kabupaten  
Sidoarjo Digunakan untuk  
Tambak/Kolam



**Tahun 2017 Produktivitas Padi**  
**Sawah & Ladang 62,90 Kw/Ha**

**Produktivitas Padi menurun**  
**selama 3 tahun terakhir,**

**Komoditas buah unggulan**  
**di Sidoarjo adalah**  
**Mangga, Pisang, dan**  
**Blimbing**



**Tahun 2017 Produksi Tebu**  
**Sebanyak 3.087 Ton dan**  
**Merupakan Satu-satunya**  
**Komoditas Perkebunan**  
**di Sidoarjo**



## V. PERTANIAN

## 5.1. Pertanian

Pangan sebagai kebutuhan primer masyarakat, selalu mendapat perhatian lebih dari pemerintah.

Sidoarjo, memiliki 11 tipe penggunaan lahan pertanian; yaitu pekarangan, tegal, ladang, padang rumput, hutan rakyat/hutan negara, perkebunan, rawa, tambak, kolam. Secara keseluruhan, pengalihan fungsi lahan sawah, perkebunan dan tambak menjadi lahan pemukiman dan industri tidak menyurutkan semangat petani untuk terus memproduksi dan menghasilkan yang terbaik.

## 5.1.1. Tanaman Bahan Makanan

Tanaman bahan makanan dalam publikasi ini meliputi padi(padi sawah dan padi ladang), jagung kacang hijau, kedelai.

Berdasarkan data dinas pangan dan pertanian Kabupaten Sidoarjo, produksi padi sawah dan ladang sebesar 2.058.900,00 kw, produksi jagung sebesar 11.784,00 kw, produksi kacang hijau 15.704,00 kw, produksi kedelai 9.790,00.

Kecamatan Wonoayu merupakan daerah potensi pertanian, memberikan produksi padi terbesar setiap tahunnya. Akan tetapi pada Tahun 2017 Kecamatan

## V. AGRICULTURE

## 5.1. Agriculture

*Food as the primary needs of the community, always gets more attention from the Government.*

*Sidoarjo, have 11 types of use of agricultural land; i.e. yards, tegal, fields, meadows, forests people/state forest, plantations, swamps, ponds, outdoor. Overall, the transfer function of the paddy fields, plantations and fishponds into residential and industrial land but not the spirit of farmers to continue to produce and produce the best.*

## 5.1.1. Food\_ Stuff Crop

*Plant food materials in this publication include rice (rice paddy field and rice fields), green beans, corn soybeans.*

*Based on data of the food and agriculture Agency of Sidoarjo, production of rice paddy fields and fields of 2,058,900.00 kw, corn production of 11,784.00 kw, kw 15,704.00 green beans production, production of soy 9,790.00.*

*Sub district Wonoayu is an agricultural potential, giving the largest rice production annually. But in 2017 the Sub-District of*

Tarik bisa menghasilkan padi 210 ribu kuintal padi, melebihi Kecamatan Wonoayu yang menghasilkan padi 180 ribu kuintal.

Rata-rata produksi tertinggi di Kecamatan Wonoayu sebesar 66,36 kuintal per hektar dengan luas panen 2,721 ribu hektar.

Komoditas jagung walaupun tidak dalam skala besar, produksinya masih ada. Tahun 2017 produksi jagung sebesar 11,784 ribu kuintal; dengan rata-rata produksi 66.20 kuintal per hektar. Produksi jagung tahun 2017 mengalami peningkatan sebesar 72,41 persen dari tahun sebelumnya.

Kacang hijau dan kedelai merupakan komoditas yang menjanjikan bagi petani Sidoarjo. Jumlah produksi kacang hijau tahun 2017 sebesar 15,704 ribu kuintal; produksi kedelai juga meningkat menjadi 9,790 ribu kuintal.

#### 5.1.2. Tanaman Buah-buahan dan Sayuran

Komoditas buah-buahan yang berproduksi pada tahun 2017 di Sidoarjo adalah sawo, blimbing, jambu air, jambu biji, nangka, pepaya, semangka, jeruk siam, mangga dan pisang, apokat, jeruk keprok, rambutan.

*Tarik can make rice 210 thousand kuintal, exceeding the Wonoayu Sub-district that result in rice 185 thousand kuintal.*

*The average production is highest in the Wonoayu Subdistrict of kuintal 66.36 per acre with extensive harvesting of the 2.721 thousand hectares.*

*Commodity corn though not on a large scale, its still there. In 2017 corn production amounted to 11.784 thousand kuintal; with an average production of 66.20 kuintal per acre. Corn production experienced an increase in 2017, 72.41 per cent from the previous year.*

*Green beans and soy is a commodity that promises Sidoarjo's farmers. Production of green beans Sidoarjo 2017 is 15.704 thousand kuintal; Similarly, soybean production also rose to 9,790 thousand kuintal.*

#### 5.1.2. Fruits and Vegetables

*Fruits that produce commodities in 2017 in Sidoarjo is sapodilla., blimbing, Syzygium samarangense, guava, jackfruit, papaya, watermelon, siam orange, mango and banana, avocado, mandarin orange, rambutan.*

Diantara 13 jenis produksi buah, hanya buah apokat saja yang produksinya di bawah 50 kw. Hal tersebut terjadi bisa dikarenakan oleh beberapa faktor salah satunya kondisi cuaca.

Di sisi yang lain, produktivitas sayur-sayuran mengalami peningkatan. Komoditas sayuran yang mengalami peningkatan jumlah produksi adalah sawi dari 40,111 menjadi 48,024 ribu Kw, bayam dari 0,324 menjadi 37,526 ribu kw, terong dari 0,151 menjadi 1,486 ribu kw, kangkung dari 1,486 menjadi 37,759 ribu Kw. Selain itu terdapat juga sayuran yang mengalami penurunan, yaitu tomat, cabe, dan kacang panjang.

## 5.2. Perkebunan

Perkebunan dalam publikasi ini meliputi Tebu , Kelapa, kapuk Randu, Jambu Mente, Tembakau Basah, Tembakau Kering. Perkebunan di Sidoarjo selalu identik dengan tebu. Produksi tebu dari 14 kecamatan di Sidoarjo mampu mencukupi kebutuhan pabrik gula di Prambon, Krembung, Candi dan Tulangan.

*Among the 13 types of fruit production, just avocado that produced below 50 kw. It could happen due to a number of factors, for example weather conditions.*

*On the other hand, the productivity of vegetables increase. Vegetable commodity production has increased the amount of mustard green from 40.111 to 48.024 thousand Kw, spinach from 0.324 to 37.526 thousand Kw, eggplant from 0.151 Kw to 1.486 thousand Kw, Ipomoea Reptans form 1.486 to 37.759 thousand Kw. Beside that, there are many vegetables production that decrease, i.e. tomato, spanish pepper, and peanuts.*

## 5.2. Plantation

*Plantation Estates in this publication include sugar cane, coconut, Guava, cashew nut kapok, tobacco, Dried Tobacco. Plantations in Sidoarjo is always synonymous with sugar cane. Sugar cane production from 14 districts in Sidoarjo is able to fullfill the needs of sugar factory in Prambon, Krembung, temples and Reinforcement.*



Pada tahun 2017 penurunan luas panen tebu dari 3.721,064 ribu Kw menjadi 3.086,659 ribu Kw mempengaruhi bertambahnya ketersediaan tebu untuk pabrik gula (Tabel 5.2.1). Kecamatan Krembung adalah penghasil tanaman tebu paling banyak di Kabupaten Sidoarjo pada tahun 2017.

### 5.3. Peternakan

Dalam penyajian data peternakan; ternak dibedakan atas ternak besar, ternak kecil dan unggas.

Berdasarkan catatan Dinas Pangan dan Pertanian, jumlah ternak besar di Sidoarjo pada tahun 2017 mengalami peningkatan. Hal ini dipengaruhi oleh meningkatnya usaha peternakan sapi.

Jumlah sapi potong bertambah 1.891 ekor, begitu pula jumlah sapi perah bertambah sebanyak 334 ekor (Tabel 5.3.1). Kenaikan jumlah sapi perah dan sapi potong yang cukup besar berpengaruh terhadap harga susu perah dan daging yang beredar di pasar .

Jenis populasi ternak kecil yang dominan di Sidoarjo adalah kambing dan domba yaitu 36,369 dan 37,961 ekor. Sedangkan kambing perah walaupun populasinya meningkat dari tahun lalu, namun populasinya masih sedikit yaitu 468 ekor (Tabel 5.3.2).

*On 2017 the vast decrease in the harvest of sugar cane from 3,721.064 thousand Kw became 3,086.659 thousand Kw affects the decrease availability of sugar cane to sugar mills (table 5.2.1). Sub Krembung is producing the most sugar cane crop in Sidoarjo in 2017.*

### 5.3.Livestock

*In presentation of livestock data, livestock differentiated by big livestock, small livestock and poultry.*

*Based on records of Department of food and agriculture, the number of cattle raised in Sidoarjo in 2017 has increased. It is influenced by the increasing of cattle business.*

*The number of beef cattle increased by 1,891 tail so did the number of dairy cows increase by 334 tail (table 5.3.1). Increasing in the number of dairy cows and beef cattle effected on milk prices and meat that is circulating in the market.*

*Types of small-size livestock populations were dominant in Sidoarjo is a goats and sheep i.e. 32,169 and 30,369 tail. While dairy goats despite population increases from a year ago, but its population is still a bit that is 347 tail (table 5.3.2).*

Perkembangan Populasi Ternak Unggas fluktuatif karena setiap tahunnya populasi unggas bisa naik dan turun .

#### 5.4 Perikanan

Wilayah tambak di Sidoarjo membentang dari utara ke selatan sepanjang pantai timur, dimulai dari kecamatan Waru sampai Jabon.

Mengeluti usaha tambak di Sidoarjo cukup menjanjikan. Tambak seluas 15.513,41 Ha ternyata memberikan kesejahteraan tersendiri bagi 3.257 petani tambak dan 3.246 pandega (Tabel 5.4.1).

Produksi ikan dapat diklasifikasikan menjadi 3 berdasarkan tempatnya yaitu tambak, perairan umum, kolam. Publikasi ini mengambil beberapa jenis ikan yang digunakan sebagai perbandingan data. Produksi bandeng tahun 2017 paling banyak daripada ikan lain, Total produksi 34 ribu ton. Bandeng tersebut tidak hanya dikonsumsi di Sidoarjo, tetapi juga ke luar kabupaten.

Begitu pula produksi udang. Udang windu dan vanamel yang dihasilkan selama setahun sebesar 3,627 dan 6,654 ribu ton. Tahun 2017 jumlah produksi udang meningkat 5,56 persen dari tahun sebelumnya (Tabel 5.4.2).

*The development of the Poultry Population fluctuates because every year the population of the birds can go up and down.*

#### *5.4 Fishery*

*The area of ponds in Sidoarjo stretches from North to South along the East Coast, starting from sub Waru until Jabon.*

*Efforts to cultivate the embankment in Sidoarjo is promising. Covering an area of 15,513.41 Ha of ponds turned out to provide welfare for 3,257 farmers and 3,246 farm workers (table 5.4.1).*

*Fish production can be klasifikasikan into 3 based on its place, namely public waters, ponds, outdoor. This publication takes some kind of fish used as comparative data. Milkfish is the most production than the other fish in 2017, i.e. 34 thousand tons. Milkfish are not only consumed in Sidoarjo, but also outside of the district.*

*So did the production of prawns. Windu Prawns and Vanamel Prawns produced 3.627 and 6.654 thousand tons. In 2017 the amount of shrimp production increased 5.56 percent from the previous year (table 5.4.2).*





**Gambar / Figure 5.1**  
**Produksi Padi Sawah dan Ladang (Ribuan Ton)**  
*Production of Wetland and Dryland Paddy (Thousand Tons)*  
2011 - 2017



Sumber : Dinas Pangan dan Pertanian Kabupaten Sidoarjo  
Source : Food and Agriculture Service of Sidoarjo Regency



**Tabel** 5.1.1 **Penggunaan Tanah Menurut Kecamatan**  
**Table** 5.1.1 *Land Utilization by District (Ha)*  
 2017

Kecamatan <i>District</i>	Peka rangan <i>Surroun dings</i>	Tegal <i>Dryland</i>	Ladang <i>Field</i>	Padang Rumput <i>Savanna</i>
(1)	(2)	(3)	(4)	(5)
01. Sidoarjo	-	1.00	38.00	-
02. Buduran	-	-	-	-
03. Candi	-	-	-	-
04. Porong	-	845.00	-	-
05. Krembung	-	-	-	-
06. Tulangan	-	-	-	-
07. Tanggulangin	-	-	-	-
08. Jabon	-	877.00	-	-
09. Krian	-	-	-	-
10. Balongbendo	-	-	-	-
11. Wonoayu	-	-	-	-
12. Tarik	-	-	-	-
13. Prambon	-	-	-	-
14. Taman	-	-	-	-
15. Waru	-	-	-	-
16. Gedangan	-	-	-	-
17. Sedati	-	332.00	-	-
18. Sukodono	-	151.00	-	-
<b>Jumlah/Total</b>	-	<b>2 206.00</b>	<b>38.00</b>	-

Sumber : Dinas Pangan dan Pertanian Kabupaten Sidoarjo  
 Source : Food and Agriculture Services of Sidaarjo Regency

Kecamatan <i>District</i>	Sementara tidak ditanami <i>For a While Not be Planted</i>	Hutan rakyat dan Hutan Negara <i>Forest</i>	Perke bunan <i>Garden Forest</i>	Lain-lain <i>Others</i>
(1)	(6)	(7)	(8)	(9)
01. Sidoarjo	-	-	-	-
02. Buduran	-	77.00	-	-
03. Candi	-	-	-	-
04. Porong	-	-	-	-
05. Krembung	-	-	-	-
06. Tulangan	-	-	-	-
07. Tanggulangin	-	-	13.00	-
08. Jabon	-	6.00	27.00	-
09. Krian	-	-	-	-
10. Balongbendo	-	-	-	-
11. Wonoayu	-	-	-	-
12. Tarik	-	-	-	-
13. Prambon	-	-	-	-
14. Taman	-	-	-	-
15. Waru	-	-	-	-
16. Gedangan	-	-	-	-
17. Sedati	-	-	-	-
18. Sukodono	-	-	126.00	-
Jumlah/Total	-	83.00	166.00	-

Sumber : Dinas Pangan dan Pertanian Kabupaten Sidoarjo

Source : Food and Agriculture Services of Sidaarjo Regency

Lanjutan 5.1.1  
*Continue*

Kecamatan <i>District</i>	Rawa <i>Swamp</i>	Tambak/Kolam <i>Waterpond/ Fish Pond</i>	Luas Wilayah <i>Area Length</i> (Km2)
(1)	(10)	(11)	(13)
01. Sidoarjo	-	189.00	6 256
02. Buduran	-	2,020.00	4 102
03. Candi	-	1,088.00	4 067
04. Porong	-	496.00	2 982
05. Krembung	-	-	2 956
06. Tulangan	-	-	3 120
07. Tanggulangin	-	496.00	3 229
08. Jabon	-	3,971.00	8 099
09. Krian	-	-	3 250
10. Balongbendo	-	8.00	3 140
11. Wonoayu	-	-	3 392
12. Tarik	-	-	3 606
13. Prambon	-	-	3 423
14. Taman	-	3.00	3 153
15. Waru	-	529.00	3 032
16. Gedangan	-	395.00	2 406
17. Sedati	-	4,897.00	7 942
18. Sukodono	-	-	3 268
<b>Jumlah/Total</b>	-	<b>14 092.00</b>	<b>71 423</b>

Sumber : Dinas Pangan dan Pertanian Kabupaten Sidoarjo

Source : Food and Agriculture Services of Sidaorjo Regency

**Tabel** 5.1.2 **Luas Lahan Sawah Menurut Jenis Pengairan**  
**Table** *Rice Field Areas by Irrigation Types*  
 2017

Kecamatan <i>District</i>	Luas Lahan Sawah/ <i>Area's (Ha)</i>		Jumlah <i>Total</i>
	Tehnis <i>Technical</i>	Setengah Tehnis <i>Semi Technical</i>	
(1)	(2)	(3)	(4)
01. Sidoarjo	475.00	-	475.00
02. Buduran	570.00	-	570.00
03. Candi	1 043.00	-	1 043.00
04. Porong	810.00	-	810.00
05. Krembung	1 816.00	-	1 816.00
06. Tulangan	1 735.00	-	1 735.00
07. Tanggulangin	1 410.00	-	1 410.00
08. Jabon	1 458.00	-	1 458.00
09. Krian	1 124.00	-	1 124.00
10. Balongbendo	1 631.00	-	1 631.00
11. Wonoayu	2 037.00	-	2 037.00
12. Tarik	2 117.00	-	2 117.00
13. Prambon	1 992.00	-	1 992.00
14. Taman	660.00	-	660.00
15. Waru	72.00	-	72.00
16. Gedangan	633.00	-	633.00
17. Sedati	613.00	-	613.00
18. Sukodono	1 494.00	-	1 494.00
<b>Jumlah/Total 2017</b>	<b>21 690.00</b>	<b>-</b>	<b>21 690.00</b>
Jumlah/Total 2016	21 852.00	-	21 852.00
Jumlah/Total 2015	22 250.00	-	22 250.00
Jumlah/Total 2013	22 519.00	46.00	22 565.00
Jumlah/Total 2012	22 556.00	274.00	22 830.00

Sumber : Dinas Pangan dan Pertanian Kabupaten Sidoarjo

Source : Food and Agriculture Services of Sidaorjo Regency

Tabel 5.1.3 **Luas Panen, Rata-rata Produksi dan Produksi Padi Sawah dan Ladang**  
*Harvested Area, Yield Rate and Production of Wetland and Dryland Paddy*  
 2017

Kecamatan <i>District</i>	Luas Panen Bersih <i>Net Harvested Area (Ha)</i>	Rata-rata Produksi <i>Yield Rate (Kw/Ha)</i>	Produksi <i>Production (Kw)</i>
(1)	(2)	(3)	(4)
01. Sidoarjo	997.00	59.80	59 620.00
02. Buduran	1 006.00	63.66	64 040.00
03. Candi	1 895.00	64.84	122 865.00
04. Porong	1 173.00	64.23	75 337.00
05. Krembung	2 397.00	60.59	145 235.00
06. Tulangan	1 749.00	63.04	110 250.00
07. Tanggulangin	2 377.00	59.89	142 355.00
08. Jabon	2 232.00	64.57	144 115.00
09. Krian	1 873.00	64.43	120 685.00
10. Balongbendo	2 204.00	65.90	145 245.00
11. Wonoayu	2 721.00	66.36	180 575.00
12. Tarik	3 298.00	63.76	210 265.00
13. Prambon	2 396.00	66.26	158 750.00
14. Taman	1 415.00	58.46	82 720.00
15. Waru	132.00	56.40	7 445.00
16. Gedangan	1 091.00	59.86	65 310.00
17. Sedati	1 011.00	58.67	59 320.00
18. Sukodono	2 764.00	59.61	164 768.00
<b>Jumlah/Total 2017</b>	<b>32 731.00</b>	<b>62.90</b>	<b>2 058 900.00</b>
Jumlah/Total 2016	32 343.00	67.60	2 186 311.00
Jumlah/Total 2015	30 266.00	75.50	2 285 144.00
Jumlah/Total 2014	30 625.00	66.33	2 041 380.00
Jumlah/Total 2013	29 980.00	65.80	1 979 690.00

Sumber : Dinas Pangan dan Pertanian Kabupaten Sidoarjo  
 Source : Food and Agriculture Services of Sidoarjo Regency



**Tabel 5.1.4 Luas Panen, Rata-rata Produksi dan Produksi Jagung**  
*Table Harvested Area, Yield Rate and Corn Production*  
 2017

Kecamatan <i>District</i>	Luas Panen Bersih <i>Net Harvested Area (Ha)</i>	Rata-rata Produksi <i>Yield Rate (Kw/Ha)</i>	Produksi <i>Production (Kw)</i>
(1)	(2)	(3)	(4)
01. Sidoarjo	-	-	-
02. Buduran	-	-	-
03. Candi	-	-	-
04. Porong	2.00	63.00	126.00
05. Krembung	-	-	-
06. Tulangan	-	-	-
07. Tanggulangin	4.00	58.50	234.00
08. Jabon	-	-	-
09. Krian	4.00	63.75	255.00
10. Balongbendo	114.00	67.06	7 645.00
11. Wonoayu	2.00	67.00	134.00
12. Tarik	33.00	64.70	2 135.00
13. Prambon	19.00	66.05	1 255.00
14. Taman	-	-	-
15. Waru	-	-	-
16. Gedangan	-	-	-
17. Sedati	-	-	-
18. Sukodono	-	-	-
<b>Jumlah/Total 2017</b>	<b>178.00</b>	<b>66.20</b>	<b>11 784.00</b>
Jumlah/Total 2016	111.00	61.58	6 834.90
Jumlah/Total 2015	137.66	59.21	8 150.74
Jumlah/Total 2014	26.00	84.70	2 170.00
Jumlah/Total 2013	230.80	48.77	11 766.00

Sumber : Dinas Pangan dan Pertanian Kabupaten Sidoarjo  
*Source : Food and Agriculture Services of Sidaorjo Regency*

**Tabel 5.1.5 Luas Panen, Rata-rata Produksi dan Produksi Kacang Hijau**  
**Table 5.1.5 Harvested Area, Yield Rate and Production of Mungbeans**  
 2017

Kecamatan <i>District</i>	Luas Panen Bersih <i>Net Harvested Area (Ha)</i>	Rata-rata Produksi <i>Yield Rate (Kw/Ha)</i>	Produksi <i>Production (Kw)</i>
(1)	(2)	(3)	(4)
01. Sidoarjo	15.00	13.00	195.00
02. Buduran	3.00	13.33	40.00
03. Candi	37.00	13.92	515.00
04. Porong	69.00	13.99	965.00
05. Krembung	57.00	13.68	780.00
06. Tulangan	517.00	14.56	7 530.00
07. Tanggulangin	92.00	14.02	1 290.00
08. Jabon	-	-	-
09. Krian	-	-	-
10. Balongbendo	12.00	13.50	162.00
11. Wonoayu	118.00	14.00	1 652.00
12. Tarik	80.00	13.63	1 090.00
13. Prambon	91.00	14.07	1 280.00
14. Taman	-	-	-
15. Waru	-	-	-
16. Gedangan	-	-	-
17. Sedati	-	-	-
18. Sukodono	14.00	14.64	205.00
<b>Jumlah/Total 2017</b>	<b>1 105.00</b>	<b>14.21</b>	<b>15 704.00</b>
Jumlah/Total 2016	843.00	19.05	16 062.42
Jumlah/Total 2015	1 653.00	15.08	24 924.36
Jumlah/Total 2014	1 820.00	12.00	22 574.00
Jumlah/Total 2013	1 577.00	15.60	23 030.10

Sumber : Dinas Pangan dan Pertanian Kabupaten Sidoarjo

Source : Food and Agriculture Services of Sidoarjo Regency

**Tabel 5.1.6 Luas Panen, Rata-rata Produksi dan Produksi Kedelai**  
*Table Harvested Area, Yield Rate and Production of Soyabeans 2017*

Kecamatan <i>District</i>	Luas Panen Bersih <i>Net Harvested Area (Ha)</i>	Rata-rata Produksi <i>Yield Rate (Kw/Ha)</i>	Produksi <i>Production (Kw)</i>
(1)	(2)	(3)	(4)
01. Sidoarjo	-	-	-
02. Buduran	-	-	-
03. Candi	-	-	-
04. Porong	-	-	-
05. Krembung	-	-	-
06. Tulangan	-	-	-
07. Tanggulangin	-	-	-
08. Jabon	-	-	-
09. Krian	-	-	-
10. Balongbendo	25.00	15.00	375.00
11. Wonoayu	60.00	15.43	926.00
12. Tarik	77.00	17.21	1 325.00
13. Prambon	274.00	15.99	4 380.00
14. Taman	172.00	15.76	2 710.00
15. Waru	-	-	-
16. Gedangan	-	-	-
17. Sedati	-	-	-
18. Sukodono	5.00	14.80	74.00
<b>Jumlah/Total 2017</b>	<b>613.00</b>	<b>15.97</b>	<b>9,790.00</b>
Jumlah/Total 2016	523.00	11.82	6 184.00
Jumlah/Total 2015	961.00	14.40	15 699.00
Jumlah/Total 2014	1 284.00	12.47	20 150.00
Jumlah/Total 2013	941.00	15.47	15 475.00

Sumber : Dinas Pangan dan Pertanian Kabupaten Sidoarjo  
*Source : Food and Agriculture Services of Sidaorjo Regency*

**Tabel 5.2.1 Produksi Buah-buahan Menurut Jenisnya**  
**Table 5.2.1 Production of Fruits by Its Kinds**  
 2017 (Kw)

Kecamatan <i>District</i>	Sawo <i>Sapodilla</i>	Alpukat <i>Avocado</i>	Blimbing <i>Averhose</i>	Jambu Air <i>Eugenia</i>	Jambu Biji <i>Common Guava</i>
(1)	(2)	(3)	(4)	(5)	(6)
01. Sidoarjo	2.00	-	289.00	216.00	86.00
02. Buduran	230.00	4.00	646.00	13.00	228.00
03. Candi	346.00	-	601.00	130.00	912.00
04. Porong	5.00	-	208.00	-	69.00
05. Krembung	190.00	-	309.00	99.00	243.00
06. Tulangan	432.00	-	3 756.00	156.00	184.00
07. Tanggulangin	167.00	-	363.00	363.00	146.00
08. Jabon	861.00	42.00	13.00	-	233.00
09. Krian	51.00	-	40.00	39.00	256.00
10. Balongbendo	276.00	-	212.00	121.00	264.00
11. Wonoayu	363.00	-	366.00	24.00	53.00
12. Tarik	206.00	-	97.00	24.00	102.00
13. Prambon	156.00	-	90.00	17.00	59.00
14. Taman	-	-	129.00	-	764.00
15. Waru	5.00	-	113.00	39.00	64.00
16. Gedangan	-	-	-	-	-
17. Sedati	-	-	-	-	-
18. Sukodono	49.00	-	225.00	54.00	350.00
<b>Jumlah/Total 2017</b>	<b>3 339.00</b>	<b>46.00</b>	<b>7 457.00</b>	<b>1 295.00</b>	<b>4 013.00</b>
Jumlah/Total 2016	2,039.00	3.00	4,293.00	2,368.00	6,859.00
Jumlah/Total 2015	4,136.00	0.00	11,809.00	11,957.00	16,136.00
Jumlah/Total 2014	1,521.00	0.00	1,447.00	2,226.00	4,648.00
Jumlah/Total 2013	1,073.00	0.00	987.00	1,794.00	4,619.00

Sumber : Dinas Pangan dan Pertanian Kabupaten Sidoarjo

Source : Food and Agriculture Services of Sidoarjo Regency

Kecamatan <i>District</i>	Nangka <i>Jackfruit</i>	Pepaya <i>Papaya</i>	Jeruk Kepron <i>Lemon</i>	Semangka <i>Water melon</i>
(1)	(7)	(8)	(9)	(10)
01. Sidoarjo	16.00	28.00	-	-
02. Buduran	112.00	89.00	-	120.00
03. Candi	240.00	38.00	-	-
04. Porong	2.00	47.00	-	-
05. Krembung	984.00	162.00	-	-
06. Tulangan	88.00	404.00	-	-
07. Tanggulangin	87.00	23.00	-	-
08. Jabon	4.00	-	-	110.00
09. Krian	126.00	30.00	-	80.00
10. Balongbendo	1 532.00	201.00	-	-
11. Wonoayu	118.00	453.00	-	90.00
12. Tarik	-	-	-	60.00
13. Prambon	637.00	-	-	-
14. Taman	-	-	-	-
15. Waru	19.00	151.00	-	-
16. Gedangan	-	-	-	-
17. Sedati	-	-	-	-
18. Sukodono	-	14.00	-	80.00
<b>Jumlah/Total 2017</b>	<b>3 965.00</b>	<b>1 640.00</b>	<b>-</b>	<b>540.00</b>
Jumlah/Total 2016	2 893.00	6 454.00	-	408.00
Jumlah/Total 2015	7 562.00	10 125.00	-	-
Jumlah/Total 2014	1 895.00	2 652.00	-	710.00
Jumlah/Total 2013	1 901.00	2 604.00	-	413.00

Sumber : Dinas Pangan dan Pertanian Kabupaten Sidoarjo

Source : Food and Agriculture Services of Sidoarjo Regency

Lanjutan  
*Continue*

5.2.1

Kecamatan <i>District</i>	Jeruk Siam <i>Grape Fruit</i>	Mangga <i>Mango</i>	Pisang <i>Banana</i>	Rambutan
(1)	(11)	(12)	(13)	(14)
01. Sidoarjo	37.00	8 672.00	1 599.00	-
02. Buduran	6.00	3 780.00	196.00	-
03. Candi	-	11 595.00	544.00	2.00
04. Porong	46.00	2 379.00	55.00	-
05. Krembung	63.00	11 055.00	1 002.00	-
06. Tulangan	340.00	23 124.00	2 684.00	712.00
07. Tanggulangin	-	10 542.00	249.00	312.00
08. Jabon	27.00	3 214.00	41.00	-
09. Krian	-	5 088.00	1 001.00	7.00
10. Balongbendo	2.00	7 278.00	816.00	196.00
11. Wonoayu	43.00	6 865.00	3 578.00	-
12. Tarik	-	1 642.00	54.00	-
13. Prambon	-	2 434.00	260.00	-
14. Taman	478.00	-	25.00	-
15. Waru	-	7 449.00	297.00	-
16. Gedangan	-	-	-	-
17. Sedati	-	-	-	-
18. Sukodono	-	483.00	2 047.00	-
<b>Jumlah/Total 2017</b>	<b>1 042.00</b>	<b>105 600.00</b>	<b>14 448.00</b>	<b>1 229.00</b>
Jumlah/Total 2016	393.00	42 286.00	-	-
Jumlah/Total 2015	923.00	52 325.00	50 802.00	-
Jumlah/Total 2014	437.00	25 989.00	14 579.00	194.00
Jumlah/Total 2013	882.00	24 848.00	11 072.00	359.00

Sumber : Dinas Pangan dan Pertanian Kabupaten Sidoarjo

Source : Food and Agriculture Services of Sidoarjo Regency

**Tabel 5.2.2 Luas Lahan Panen dan Produksi Tanaman Sayur-sayuran Menurut Jenisnya**  
*Table 5.2.2 Harvested Areas and Production of Vegetable by Its Kinds*  
 2017

Kecamatan <i>District</i>	Petsai/Sawi/Mustard Green		Tomat/Tomato	
	Luas Panen <i>Harvested Area (Ha)</i>	Produksi <i>Production (Kw)</i>	Luas Panen <i>Harvested Area (Ha)</i>	Produksi <i>Production (Kw)</i>
(1)	(2)	(3)	(4)	(5)
01. Sidoarjo	15.0	1,620.0	-	-
02. Buduran	-	-	-	-
03. Candi	66.0	7,128.0	-	-
04. Porong	-	-	-	-
05. Krembung	-	-	-	-
06. Tulangan	170.0	18,360.0	-	-
07. Tanggulangin	-	-	-	-
08. Jabon	-	-	-	-
09. Krian	-	-	-	-
10. Balongbendo	15.0	1,620.0	-	-
11. Wonoayu	88.0	9,792.0	-	-
12. Tarik	18.0	1,944.0	-	-
13. Prambon	70.0	7,560.0	-	-
14. Taman	-	-	-	-
15. Waru	-	-	-	-
16. Gedangan	-	-	-	-
17. Sedati	-	-	-	-
18. Sukodono	-	-	-	-
<b>Jumlah/Total 2017</b>	<b>442.00</b>	<b>48 024.00</b>	<b>-</b>	<b>-</b>
Jumlah/Total 2016	430.00	40 111.00	21.00	126.00
Jumlah/Total 2015	424.00	45 792.00	2.00	175.00
Jumlah/Total 2014	428.00	4 548.00	16.00	23.00
Jumlah/Total 2013	428.00	4 548.00	16.00	23.00

Sumber : Dinas Pangan dan Pertanian Kabupaten Sidoarjo  
*Source : Food and Agriculture Services of Sidoarjo Regency*

Lanjutan  
*Continue*

5.2.2

Kecamatan <i>District</i>	Bayam/ <i>Spinach</i>		Cabe/ <i>Spanish Pepper</i>	
	Luas Panen <i>Harvested Area (Ha)</i>	Produksi <i>Production (Kw)</i>	Luas Panen <i>Harvested Area (Ha)</i>	Produksi <i>Production (Kw)</i>
(1)	(6)	(7)	(8)	(9)
01. Sidoarjo	34.0	3,196	-	-
02. Buduran	11.0	1,034	-	-
03. Candi	47.0	4,418	-	-
04. Porong	6.0	564	-	-
05. Krembung	57.0	5,358	-	-
06. Tulangan	59.0	5,546	-	-
07. Tanggulangin	3.00	282	-	-
08. Jabon	-	-	-	-
09. Krian	-	-	-	-
10. Balongbendo	12.00	1,128	-	-
11. Wonoayu	76.0	7,070	-	-
12. Tarik	2.0	188	1.00	2.00
13. Prambon	93.0	8,742	-	-
14. Taman	-	-	-	-
15. Waru	-	-	-	-
16. Gedangan	-	-	-	-
17. Sedati	-	-	-	-
18. Sukodono	-	-	2.00	400.00
<b>Jumlah/Total 2017</b>	<b>400.00</b>	<b>37 526.00</b>	<b>3.00</b>	<b>402.00</b>
Jumlah/Total 2016	23.00	324.00	540.00	33,566.00
Jumlah/Total 2015	484.00	45 310.00	3.00	402.00
Jumlah/Total 2014	440.00	4 718.80	14.00	34.00
Jumlah/Total 2013	440.00	4 718.80	14.00	34.00

Sumber : Dinas Pangan dan Pertanian Kabupaten Sidoarjo

Source : Food and Agriculture Services of Sidoarjo Regency



Kecamatan District	Terong/Eggplant		Kangkung/Ipomoea Reptans	
	Luas Panen Harvested Area (Ha)	Produksi Production (Kw)	Luas Panen Harvested Area (Ha)	Produksi Production (Kw)
(1)	(10)	(11)	(12)	(13)
01. Sidoarjo	-	-	34.00	2,142.00
02. Buduran	2.0	240	11.00	693.00
03. Candi	-	-	59.00	3,717.00
04. Porong	4.0	160	8.00	504.00
05. Krembung	-	-	48.00	3,024.00
06. Tulangan	-	-	201.00	12,663.00
07. Tanggulangin	6.0	380	2.00	126.00
08. Jabon	4.0	170	-	-
09. Krian	-	-	-	-
10. Balongbendo	3.0	70	12.00	756.00
11. Wonoayu	-	-	74.00	7,582.00
12. Tarik	1.0	80.00	8.00	504.00
13. Prambon	-	-	96.00	6,048.00
14. Taman	-	-	-	-
15. Waru	-	-	-	-
16. Gedangan	-	-	-	-
17. Sedati	-	-	-	-
18. Sukodono	1.0	80	-	-
<b>Jumlah/Total 2017</b>	<b>21.00</b>	<b>1 180.00</b>	<b>553.00</b>	<b>37 759.00</b>
Jumlah/Total 2016	12.00	151.00	23.00	1 486.00
Jumlah/Total 2015	41.00	3,300.00	624.00	39 188.00
Jumlah/Total 2014	30.00	359.40	623.00	4 918.80
Jumlah/Total 2013	30.00	359.40	623.00	4 918.80

Sumber : Dinas Pangan dan Pertanian Kabupaten Sidoarjo

Source : Food and Agriculture Services of Sidoarjo Regency

Lanjutan  
*Continue*

5.2.2

Kecamatan <i>District</i>	Ketimun/ <i>Cucumbers</i>		Kacang panjang/ <i>Peanuts</i>	
	Luas Panen <i>Harvested Area (Ha)</i>	Produksi <i>Production (Kw)</i>	Luas Panen <i>Harvested Area (Ha)</i>	Produksi <i>Production (Kw)</i>
(1)	(14)	(15)	(16)	(17)
01. Sidoarjo	-	-	-	-
02. Buduran	-	-	2.00	60.00
03. Candi	10.00	1 000.00	-	-
04. Porong	-	-	-	-
05. Krembung	-	-	-	-
06. Tulangan	9.00	900.00	-	-
07. Tanggulangin	2.00	20.00	-	-
08. Jabon	1.00	100.00	2.00	60.00
09. Krian	-	-	-	-
10. Balongbendo	2.00	200.00	-	-
11. Wonoayu	3.00	300.00	-	-
12. Tarik	-	-	-	-
13. Prambon	-	-	-	-
14. Taman	-	-	-	-
15. Waru	-	-	-	-
16. Gedangan	-	-	-	-
17. Sedati	-	-	-	-
18. Sukodono	1.00	80.00	-	-
<b>Jumlah/Total 2017</b>	<b>28.00</b>	<b>2 600.00</b>	<b>4.00</b>	<b>120.00</b>
Jumlah/Total 2016	12.00	151.00	23.00	1 486.00
Jumlah/Total 2015	62.00	3 917.00	2.00	120.00
Jumlah/Total 2014	49.00	690.00	8.00	75.00
Jumlah/Total 2013	49.00	690.00	8.00	75.00

Sumber : Dinas Pangan dan Pertanian Kabupaten Sidoarjo

Source : Food and Agriculture Services of Sidoarjo Regency

Tabel

5.3.1

**Luas Areal dan Produksi Perkebunan Rakyat  
Menurut Jenisnya**

Table

*Harvested Area and Production of Small-Scale  
Plantation By Type of Production  
2016*

Kecamatan <i>District</i>	Kelapa/Coconut		Tebu/Sugar Cane	
	Luas Panen <i>Harvested Area (Ha)</i>	Produksi <i>Production (Ton)</i>	Luas Panen <i>Harvested Area (Ha)</i>	Produksi <i>Production (Kw)</i>
(1)	(2)	(3)	(4)	(5)
01. Sidoarjo	-	-	73.33	44 144
02. Buduran	-	-	-	-
03. Candi	-	-	78.75	48 233
04. Porong	-	-	303.65	217 249
05. Krembung	-	-	1 017.21	755 296
06. Tulangan	-	-	703.58	611 027
07. Tanggulangin	-	-	98.82	75 699
08. Jabon	-	-	9.90	8 780
09. Krian	-	-	194.60	124 046
10. Balongbendo	-	-	244.36	162 816
11. Wonoayu	-	-	563.26	307 227
12. Tarik	-	-	213.74	128 854
13. Prambon	-	-	489.57	499 473
14. Taman	-	-	-	-
15. Waru	-	-	-	-
16. Gedangan	-	-	27.90	11 522
17. Sedati	-	-	-	-
18. Sukodono	-	-	141.25	92 293
<b>Jumlah/Total 2017</b>	-	-	<b>4 159.92</b>	<b>3 086 659</b>
Jumlah/Total 2016	-	-	4 504.53	3 721 064
Jumlah/Total 2015	842.49	1 263.69	4 147.52	257 236
Jumlah/Total 2014	-	-	5 691.10	3 880 207
Jumlah/Total 2013	-	-	6 096.68	3 927 610

Sumber : Dinas Pangan dan Pertanian Kabupaten Sidoarjo

Source : Food and Agriculture Services of Sidoarjo Regency

Lanjutan  
*Continue*

5.3.1

Kecamatan <i>District</i>	Tembakau / <i>Tobacco</i>		Kapuk Randu / <i>Kapok</i>	
	Luas Panen <i>Harvested</i> <i>Area (Ha)</i>	Produksi <i>Production</i> <i>(Ton)</i>	Luas Panen <i>Harvested</i> <i>Area (Ha)</i>	Produksi <i>Production</i> <i>(Kw)</i>
(1)	(6)	(7)	(8)	(9)
01. Sidoarjo	-	-	-	-
02. Buduran	-	-	-	-
03. Candi	-	-	-	-
04. Porong	-	-	-	-
05. Krembung	-	-	-	-
06. Tulangan	-	-	-	-
07. Tanggulangin	-	-	-	-
08. Jabon	-	-	-	-
09. Krian	-	-	-	-
10. Balongbendo	-	-	-	-
11. Wonoayu	-	-	-	-
12. Tarik	-	-	-	-
13. Prambon	-	-	-	-
14. Taman	-	-	-	-
15. Waru	-	-	-	-
16. Gedangan	-	-	-	-
17. Sedati	-	-	-	-
18. Sukodono	-	-	-	-
Jumlah/Total 2017	-	-	-	-
Jumlah/Total 2016	-	-	-	-
Jumlah/Total 2015	4.00	40.00	-	-
Jumlah/Total 2014	13.00	110.00	-	-
Jumlah/Total 2013				

Sumber : Dinas Pangan dan Pertanian Kabupaten Sidoarjo

Source : Food and Agriculture Services of Sidoarjo Regency

Tabel 5.3.2 **Harga Rata-rata Beberapa Komoditi Perkebunan Tahun 2014 - 2016 (Tingkat Produsen/ Petani)**  
*Average Price Platation Comodity 2015 - 2017 (At Producen/ Farmer Price)*

Komoditi <i>Comodity</i>	Satuan	Rata-rata Harga (Rupiah) <i>Average Price (Rupiahs)</i>	
		Tahun 2016	Tahun 2017
(1)	(2)	(3)	(4)
01. Tebu	Kwintal	65,000	55,000
02. Kelapa	Butir	10,000	12,000
03. Kapuk Randu	Kilogram	35,000	35,000
04. Jambu Mete	Kilogram	130,000	140,000
05. Tembakau Basah	Kilogram	25,000	27,000
05. Tembakau Kering	Kilogram	40,000	40,000

Sumber : Dinas Pangan dan Pertanian Kabupaten Sidoarjo  
*Source : Food and Agriculture Services of Sidaorjo Regency*

**Tabel 5.4.1** **Produksi Tanaman Kehutanan Menurut Jenisnya per Kecamatan Tahun 2016 (Pohon/Batang)**  
*Forestry Plant Production by Type Per District in 2017 (Tree/stem)*

Kecamatan <i>District</i>	Jati	Sengon	Jabon	Bambu
(1)	(2)	(3)	(4)	(5)
01. Sidoarjo	-	-	-	-
02. Buduran	-	-	-	-
03. Candi	-	-	-	-
04. Porong	-	-	-	-
05. Krembung	-	-	-	-
06. Tulangan	125.00	-	-	-
07. Tanggulangin	-	-	-	-
08. Jabon	-	-	-	-
09. Krian	-	-	-	200.00
10. Balongbendo	-	-	-	-
11. Wonoayu	-	-	-	-
12. Tarik	-	-	-	-
13. Prambon	150.00	-	-	-
14. Taman	-	-	-	-
15. Waru	-	-	-	-
16. Gedangan	-	-	-	-
17. Sedati	-	-	-	-
18. Sukodono	300.00	-	-	-
<b>Jumlah/Total 2016</b>	<b>575</b>	<b>-</b>	<b>-</b>	<b>200</b>
Jumlah/Total 2016	575	-	-	200
Jumlah/Total 2015	-	-	-	-
Jumlah/Total 2014	864	-	-	-
Jumlah/Total 2013	3 255	9 458	606	103

Sumber : Dinas Pangan dan Pertanian Kabupaten Sidoarjo  
*Source : Food and Agriculture Services of Sidaorjo Regency*

**Tabel 5.5.1 Jumlah Ternak Besar Menurut Jenisnya per Kecamatan**  
*Table Number of Big-Size Livestocks by Tipe in District 2017*

Kecamatan <i>District</i>	Sapi Perah <i>DairyCows</i>	Sapi <i>Cows</i>	Kerbau <i>Carabaos</i>	Kuda <i>Horses</i>
(1)	(2)	(3)	(4)	(5)
01. Sidoarjo	116	297	6	13
02. Buduran	118	143	-	4
03. Candi	35	573	6	-
04. Porong	7	602	15	9
05. Krembung	33	583	35	14
06. Tulangan	18	604	10	7
07. Tanggulangin	5	385	54	3
08. Jabon	-	751	173	14
09. Krian	1 700	1 336	22	-
10. Balongbendo	232	2 192	25	8.00
11. Wonoayu	209	416	16	-
12. Tarik	38	1 603	60	8.00
13. Prambon	64	678	106	3
14. Taman	1 124	474	-	7
15. Waru	-	160	-	3
16. Gedangan	90	303	2	1
17. Sedati	34	213	-	6
18. Sukodono	143	380	16	11
<b>Jumlah/Total 2017</b>	<b>3 966</b>	<b>11 693</b>	<b>546</b>	<b>111</b>
Jumlah/Total 2016	3 632	9 802	556	106
Jumlah/Total 2015	3 425	9 507	577	113
Jumlah/Total 2014	2 824	9 356	598	105
Jumlah/Total 2013	3 255	9 458	606	103

Sumber : Dinas Pangan dan Pertanian Kabupaten Sidoarjo  
*Source : Food and Agriculture Services of Sidaorjo Regency*

**Tabel 5.5.2 Populasi Ternak Kecil Menurut Jenisnya per Kecamatan**  
**Table Population of Small -Size Livestock by Type in District**  
**2017**

Kecamatan <i>District</i>	Kambing <i>Goats</i>	Domba <i>Sheep</i>	Kambing Perah <i>DairyGoats</i>
(1)	(2)	(3)	(4)
01. Sidoarjo	1 155	1 993	-
02. Buduran	3 694	1 901	55
03. Candi	1 602	3 112	15
04. Porong	1 350	1 429	-
05. Krembung	1 945	1 719	-
06. Tulangan	1 403	3 563	-
07. Tanggulangin	1 617	3 165	40
08. Jabon	2 517	2 997	-
09. Krian	2 988	2 555	-
10. Balongbendo	2 955	2 899	65
11. Wonoayu	1 555	1 818	85
12. Tarik	2 979	1 972	110
13. Prambon	2 930	1 895	40
14. Taman	1 882	1 830	25
15. Waru	984	520	-
16. Gedangan	1 874	874	-
17. Sedati	1 724	1 872	-
18. Sukodono	1 215	1 847	33
<b>Jumlah/Total 2017</b>	<b>36 369</b>	<b>37 961</b>	<b>468</b>
Jumlah/Total 2016	32 169	30 369	347
Jumlah/Total 2015	31 617	30 932	338
Jumlah/Total 2014	32 375	33 029	106
Jumlah/Total 2013	32 375	33 029	106

Sumber : Dinas Pangan dan Pertanian Kabupaten Sidoarjo

Source : Food and Agriculture Services of Sidoarjo Regency



**Tabel 5.5.3 Populasi Ternak Unggas Menurut Jenisnya**  
**Table Poultry Population by Type of Poultry**  
**2017**

Kecamatan District	Ayam Buras <i>Domestic Hen</i>	Itik <i>Duck</i>	Ayam Petelur <i>Laying Hen</i>	Ayam Pedaging <i>Broiler Hen</i>
(1)	(2)	(3)	(4)	(5)
01. Sidoarjo	17 230	1 736	125	-
02. Buduran	16 380	5 500	1 400	-
03. Candi	20 763	50 325	-	-
04. Porong	12 400	8 300	1 500	-
05. Krembung	39 995	13 919	-	-
06. Tulangan	17 875	13 998	300	55 000
07. Tanggulangin	14 379	5 560	10 800	-
08. Jabon	22 375	28 900	17 000	-
09. Krian	25 330	80 112	-	-
10. Balongbendo	49 984	15 912	8 000	20 000
11. Wonoayu	16 800	5 425	4 300	3 600
12. Tarik	38 154	12 850	800	-
13. Prambon	26 345	5 535	-	-
14. Taman	14 730	1 840	400	-
15. Waru	18 439	5 835	-	-
16. Gedangan	9 115	1 300	200	-
17. Sedati	8 550	2 100	-	-
18. Sukodono	14 372	5 775	1 280	6 800
<b>Jumlah/Total 2017</b>	<b>383 216</b>	<b>264 922</b>	<b>46 105</b>	<b>85 400</b>
Jumlah/Total 2016	367 452	293 522	51 605	66 599
Jumlah/Total 2015	344 007	223 454	47 222	25 350
Jumlah/Total 2014	356 412	211 397	24 820	100 810
Jumlah/Total 2013	355 107	213 237	25 035	96 000

Sumber : Dinas Pangan dan Pertanian Kabupaten Sidoarjo

Source : Food and Agriculture Services of Sidoarjo Regency

**Tabel** 5.5.4 **Produksi Daging Menurut Jenis Ternaknya**  
**Table** 5.5.4 *Production of Meats by Kinds of Livestock*  
 2014 - 2017 (Kg)

Jenis ternak/ Unggas <i>Poultry</i>	2014	2015	2016	2017
(1)	(2)	(3)	(4)	(5)
01. Sapi	9 415 780	7 670 703	6 101 946	5 718 845
02. Kerbau	-	-	-	-
03. Kuda	-	-	-	-
04. Kambing	630 338	900 373	870 263	1 685 378
05. Domba	51 675	47 237	1 041 456	13 057
06. Babi	-	-	-	-
07. Ayam Kampung	157 379	2 494 800	2 502 142	2 637 360
08. Ayam Ras	5 259 415	2 840 060	2 984 500	13 380 330
09. Itik	988 997	1 422 000	1 410 185	127 050
10. Enthok	-	112 000	6 449	92 000

Sumber : Dinas Pangan dan Pertanian Kabupaten Sidoarjo  
 Source : Food and Agriculture Services of Sidoarjo Regency

**Tabel** 5.5.5 **Perkembangan Populasi Ternak dan Unggas**  
**Table** *Growth population of livestock and Poultry*  
 2014 - 2017

Jenis ternak/ Unggas <i>Poultry</i>	2014	2015	2016	2017
(1)	(2)	(3)	(4)	(5)
01. Kuda	105	113	106	111
02. Sapi	9 356	9 507	9 802	11 693
03. Sapi perah	3 029	3 425	3 632	3 965
04. Kerbau	598	577	556	546
05. Kambing	31 520	31 617	32 169	36 369
06. Domba	30 365	30 932	31 359	37 961
07. Babi	-	-	-	-
08. Ayam Buras	356 412	344 007	367 542	383 216
09. Ayam Ras Petelur	24 820	47 222	51 605	46 105
10. Ayam Ras Pedaging	100 810	25 350	66 599	85 400
11. Itik	211 397	223 454	292 522	264 955
12. Enthok	27 315	27 425	5 364	5 313

Sumber : Dinas Pangan dan Pertanian Kabupaten Sidoarjo  
 Source : *Food and Agriculture Services of Sidoarjo Regency*

**Tabel** 5.5.6 **Produksi Susu dan Telur Menurut Jenisnya**  
**Table** *Production of Milk and Eggs by Type*  
 2017

Jenisnya/Type	Susu/Milk (Liter)	Telor/Egg (Kg)
(1)	(2)	(3)
01. Sapi Perah Perusahaan	-	-
02. Sapi Perah Rakyat	7 742 791	-
03. Kambing perah	9 943	-
04. Ayam kampung	-	219 774
05. Ayam Ras	-	467 505
06. Itik	-	1 900 948
07. Enthok	-	9 563
<b>Jumlah/Total 2017</b>	<b>7 752 734</b>	<b>2 597 790</b>
Jumlah/Total 2016	6 942 150	2 318 656
Jumlah/Total 2015	6 689 102	2 262 520
Jumlah/Total 2014	6 671 204	1 379 075
Jumlah/Total 2013	4 610 880	881 059

Sumber : Dinas Pangan dan Pertanian Kabupaten Sidoarjo  
 Source : *Food and Agriculture Services of Sidoarjo Regency*

**Tabel 5.5.7 Produksi Kulit Menurut Jenisnya**  
**Table Production of Leathers by kinds of leather**  
 2016 (Lembar/ Thread)

Kecamatan <i>District</i>	Sapi <i>Cows</i>	Kambing <i>Goats</i>	Domba <i>Sheeps</i>
(1)	(2)	(3)	(4)
01. Sidoarjo	617	1 447	785
02. Buduran	420	612	241
03. Candi	483	1 343	-
04. Porong	127	527	-
05. Krembung	232	682	-
06. Tulangan	216	224	454
07. Tanggulangin	526	883	-
08. Jabon	88	147	203
09. Krian	22 010	1 368	1 096
10. Balongbendo	249	1 136	877
11. Wonoayu	174	685	-
12. Tarik	79	650	-
13. Prambon	153	1 078	-
14. Taman	345	484	-
15. Waru	1 042	781	-
16. Gedangan	233	688	-
17. Sedati	317	627	-
18. Sukodono	252	993	-
<b>Jumlah/Total 2016</b>	<b>27 563</b>	<b>14 355</b>	<b>3 656</b>
Jumlah/Total 2016	27 563	14 355	3 656
Jumlah/Total 2015*			
Jumlah/Total 2014	45 283	17 805	20 844
Jumlah/Total 2013	56 443	22 624	23 918

Sumber : Dinas Pangan dan Pertanian Kabupaten Sidoarjo

Source : Food and Agriculture Services of Sidaorjo Regency

Tabel 5.5.8 **Harga Rata-rata Beberapa Produksi Peternakan Tahun 2016 - 2017 (Tingkat Produsen/ Peternak/ RPH)**  
*Average Price of Livestock Production 2016 - 2017*

Kecamatan <i>District</i>	Satuan	Rata-rata Harga (Rupiah) <i>Average Price (Rupiahs)</i>	
		Tahun 2016	Tahun 2017
(1)		(2)	(3)
<b>DAGING</b>			
01. Daging Sapi	Kilogram	100,000	105,000
02. Daging Kerbau	Kilogram	-	-
03. Daging Kambing	Kilogram	80,000	80,000
04. Daging Domba	Kilogram	80,000	80,000
05. Daging Ayam Kampung	Kilogram	50,000	50,000
06. Daging Ayam Ras	Kilogram	30,000	30,000
07. Daging Itik	Kilogram	40,000	40,000
08. Daging Enthok	Kilogram	40,000	40,000
<b>SUSU DAN TELUR</b>			
09. Susu Sapi Perah	Liter	10,000	10,500
10. Kambing Perah	Liter	25,000	25,000
11. Telur Ayam Kampung	Kilogram	1,800	3,000
12. Telur ayam Ras	Kilogram	20,000	25,000
13. Telur Itik/ Enthok	Kilogram	3,000	2,400
<b>KULIT</b>			
14. Sapi	Kilogram	18,000	24,000
15. Kerbau	Kilogram	18,000	24,000
16. Kambing	Lembar	50,000	25,500
17. Domba	Lembar	55,000	25,500

Sumber : Dinas Pangan dan Pertanian Kabupaten Sidoarjo  
*Source : Food and Agriculture Services of Sidoarjo Regency*

Tabel 5.6.1 **Jumlah Petani Tambak dan Pandega (PTP)**  
*Number of Brackish Water Pond Farmer and Pandega (PTP)*  
 2017

Kecamatan <i>District</i>	Ds/Kel/Villages	Luas (Ha)/Area's	Pemilik <i>Owner</i>	Pandega <i>Pandega</i>
(1)	(2)	(3)	(4)	(5)
01. Waru	1. Tambak Oso	384.04	107	107
	2. Tambak Rejo	75.30	37	37
	3. Tambak Sumur	29.00	25	25
02. Sedati	4. Segoro Tambak	545.70	127	127
	5. Banjar Kemuning	437.00	118	118
	6. Tambak Cemandi	468.00	203	202
	7. Kalanganyar	2 231.79	579	578
	8. Buncitan	18.50	4	3
	9. Pepe	376.00	140	139
03. Buduran	10. Prasung	338.62	56	55
	11. Damarsi	228.25	36	35
	12. Sawohan	937.65	65	65
	13. Siwalan Panji	6.50	5	4
04. Sidoarjo	14. Rangkah Kidul	172.41	30	29
	15. Gebang	1 593.86	198	197
	16. Pucang anom	439.64	28	26
	17. Bluru Kidul	49.56	10	8
	18. Kemiri	128.87	22	20
	19. Sekardangan	887.62	111	110
05. Candi	20. Kedung Peluk	1 031.65	141	141
06. Tanggulangin	21. Banjar Panji	340.93	48	48
	22. Banjar Asri	86.84	32	33
	23. Penatarsewu	68.87	32	32
07. Porong	24. Plumbon	450.39	81	80
	25. Tayono	42.35	52	52
08. Jabon	26. Permisan	873.00	326	326
	27. Tambak Kalisogo	703.00	150	150
	28. Kupang	1 381.76	242	245
	29. Kedung Pandan	1 186.31	252	254
<b>Jumlah/Total</b>		<b>15 513.41</b>	<b>3 257</b>	<b>3246</b>

Sumber : Dinas Perikanan Kabupaten Sidoarjo  
 Source : *Fishery Services of Sidoarjo Regency.*

Tabel 5.6.2 **Produksi Penangkapan Ikan Laut Menurut Jenisnya per Bulan (Kg)**  
*Production of Sea-Fish Catching by Type in Month 2017*

Bulan Month	Dorang	Udang	Udang lain	Kakap
(1)	(2)	(3)	(4)	(5)
1. Januari/January	-	30 400	-	-
2. Pebruari/Feb	-	33 100	-	-
3. Maret/March	-	55 300	-	-
4. April/April	-	67 500	-	-
5. Mei/May	-	50 600	-	-
6. Juni/June	-	60 000	-	-
7. Juli/July	-	55 300	-	-
8. Agustus/August	-	44 100	-	-
9. September/Sept	-	27 000	-	-
10. Oktober/Oct	-	36 700	-	-
11. Nopember/Nov	-	33 800	-	-
12. Desember/Dec	-	38 600	-	-
<b>Jumlah/Total 2017</b>	-	<b>532 400</b>	-	-
Jumlah/Total 2016	464 100	497 100	-	64 900
Jumlah/Total 2015	458 850	346 700	65 900	68 800
Jumlah/Total 2014	741 960	237 200	107 880	58 700
Jumlah/Total 2013	737 540	235 250	108 730	-

Sumber : Dinas Perikanan Kabupaten Sidoarjo  
 Source :Fishery Services of Sidoarjo Regency.



Bulan Month	Lancam	Sembilang	Pari	Rajungan
(1)	(6)	(7)	(8)	(9)
1. Januari/January	-	-	-	6 600
2. Pebruari/Feb	-	-	-	7 700
3. Maret/March	-	-	-	8 200
4. April/April	-	-	-	6 900
5. Mei/May	-	-	-	7 600
6. Juni/June	-	-	-	12 500
7. Juli/July	-	-	-	9 600
8. Agustus/August	-	-	-	10 000
9. September/Sept	-	-	-	9 100
10. Oktober/Oct	-	-	-	10 000
11. Nopember/Nov	-	-	-	7 200
12. Desember/Dec	-	-	-	10 500
Jumlah/Total 2017	-	-	-	105 900
Jumlah/Total 2016	209 400	247 700	382 400	34 000
Jumlah/Total 2015	192 600	246 000	419 700	59 500
Jumlah/Total 2014	279 000	278 100	405 650	57 020
Jumlah/Total 2013	276 585	266 792	461 040	-

Sumber : Dinas Perikanan Kabupaten Sidoarjo

Source :Fishery Services of Sidoarjo Regency.

Lanjutan  
Continue 5.6.2

Bulan Month	Kupang	Kerang	Kerang Laut	Jumlah
(1)	(10)	(11)	(12)	(13)
1. Januari/January	-	310 300	-	347 300
2. Pebruari/Feb	-	307 600	-	348 400
3. Maret/March	-	301 300	-	364 800
4. April/April	-	317 800	-	392 200
5. Mei/May	-	305 900	-	364 100
6. Juni/June	-	311 700	-	384 200
7. Juli/July	-	333 500	-	398 400
8. Agustus/August	-	336 100	-	390 200
9. September/Sept	-	347 000	-	383 100
10. Oktober/Oct	-	287 600	-	334 300
11. Nopember/Nov	-	269 500	-	310 500
12. Desember/Dec	-	293 600	-	342 700
<b>Jumlah/Total 2017</b>	-	<b>3 721 900</b>	-	<b>638 300</b>
Jumlah/Total 2016	9 578 100	2 329 800	-	9 578 100
Jumlah/Total 2015	8 860 400	2 127 800	-	10 718 450
Jumlah/Total 2014	9 789 500	1 838 700	928 530	12 883 540
Jumlah/Total 2013	9 739 450		-	11 825 387

Sumber : Dinas Perikanan Kabupaten Sidoarjo

Source :Fishery Services of Sidoarjo Regency.

Tabel 5.6.3 **Produksi Penangkapan Ikan Laut Menurut Jenisnya per Kecamatan**  
 Table *Production of Sea-Fish Catching by Type of District*  
 2017

Kecamatan <i>District</i>	Dorang	Udang Putih	Udang Lain	Kerang	Kepiting
(1)	(2)	(3)	(4)	(5)	(6)
01. Sidoarjo	-	2,900	-	-	-
02. Buduran	-	67,700	-	-	-
03. Candi	-	-	-	-	-
04. Porong	-	-	-	-	-
05. Krembung	-	-	-	-	-
06. Tulangan	-	-	-	-	-
07. Tanggulangin	-	-	-	-	-
08. Jabon	-	-	-	-	-
09. Krian	-	-	-	-	-
10. Balongbendo	-	-	-	-	-
11. Wonoayu	-	-	-	-	-
12. Tarik	-	-	-	-	-
13. Prambon	-	-	-	-	-
14. Taman	-	-	-	-	-
15. Waru	-	44,200	9,400	-	10,200
16. Gedangan	-	-	-	-	-
17. Sedati	458,900	458,900	458,900	458,900	458,900
18. Sukodono	-	-	-	-	-
<b>Jumlah/Total 2017</b>	<b>458 900</b>	<b>573 700</b>	<b>468 300</b>	<b>458 900</b>	<b>469 100</b>
Jumlah/Total 2016	464 100	395 400	101 700	2 329 800	77 000
Jumlah/Total 2015	14 800	57 650	8 600	342 700	52 230
Jumlah/Total 2014	n/a	n/a	n/a	n/a	n/a

Sumber : Dinas Perikanan Kabupaten Sidoarjo

Source :Fishery Services of Sidoarjo Regency.

Lanjutan  
*Continue* 5.6.3

Kecamatan <i>District</i>	Lancam	Sembilang	Pari	Rajungan	Kakap
(1)	(7)	(8)	(9)	(10)	(11)
01. Sidoarjo	-	23,300	-	13 600	9,300
02. Buduran	-	-	-	8 200	-
03. Candi	-	-	-	-	-
04. Porong	-	-	-	-	-
05. Krembung	-	-	-	-	-
06. Tulangan	-	-	-	-	-
07. Tanggulangin	-	-	-	6 800	-
08. Jabon	-	-	-	2 700	-
09. Krian	-	-	-	-	-
10. Balongbendo	-	-	-	-	-
11. Wonoayu	-	-	-	-	-
12. Tarik	-	-	-	-	-
13. Prambon	-	-	-	-	-
14. Taman	-	-	-	-	-
15. Waru	73,200	7,700	-	-	30,800
16. Gedangan	-	-	-	-	-
17. Sedati	124,200	130,600	391,600	-	-
18. Sukodono	-	-	-	-	-
<b>Jumlah/Total 2017</b>	<b>197 400</b>	<b>161 600</b>	<b>391 600</b>	<b>31 300</b>	<b>40 100</b>
Jumlah/Total 2016	209 400	247 700	382 400	n/a	64 900
Jumlah/Total 2015	990 460	806 500	21 900	n/a	2 200
Jumlah/Total 2014	n/a	n/a	n/a	n/a	n/a
Jumlah/Total 2013	n/a	n/a	n/a	n/a	n/a

Sumber : Dinas Perikanan Kabupaten Sidoarjo

Source :Fishery Services of Sidoarjo Regency.

Kecamatan <i>District</i>	Ikan	Kupang	Keong Laut	Jumlah
(1)	(12)	(13)	(14)	(15)
01. Sidoarjo	-	-	-	49 100
02. Buduran	-	-	-	75 900
03. Candi	-	1 639 900	-	1 639 900
04. Porong	-	-	-	-
05. Krembung	-	-	-	-
06. Tulangan	-	-	-	-
07. Tanggulangin	-	-	-	6 800
08. Jabon	-	-	-	2 700
09. Krian	-	-	-	-
10. Balongbendo	-	-	-	-
11. Wonoayu	-	-	-	-
12. Tarik	-	-	-	-
13. Prambon	-	-	-	-
14. Taman	-	-	-	-
15. Waru	-	624,700	323,700	1 123 900
16. Gedangan	-	-	-	-
17. Sedati	105,600	609,100	519,000	4 174 600
18. Sukodono	-	-	-	-
<b>Jumlah/Total 2017</b>	<b>105 600</b>	<b>2 873 700</b>	<b>842 700</b>	<b>7 072 900</b>
Jumlah/Total 2016	117 300	9 578 100	940 200	10 635 600
Jumlah/Total 2015	13 700	8 237 600	3 100	10 551 440
Jumlah/Total 2014	n/a	n/a	n/a	n/a
Jumlah/Total 2013	n/a	n/a	n/a	n/a

Sumber : Dinas Perikanan Kabupaten Sidoarjo

Source :Fishery Services of Sidoarjo Regency.

Tabel 5.6.4 **Produksi Ikan di Tambak Menurut Jenis per Bulan (Kg)**  
 Table *Fishpond's Production by Type and Month 2017*

Bulan Month	Bandeng Milkfish	Udang Windu	Udang Vanamel	Nila Nila
(1)	(2)	(3)	(4)	(5)
1. Januari/January	2 134 700	227 800	419 200	786 100
2. Pebruari/Feb	3 659 400	372 500	705 400	689 400
3. Maret/March	4 065 900	434 000	851 700	1 455 000
4. April/April	2 202 500	235 000	432 600	1 626 900
5. Mei/May	2 032 900	217 000	399 300	1 588 400
6. Juni/June	2 541 300	271 300	499 000	946 000
7. Juli/July	2 710 700	289 200	532 400	857 100
8. Agustus/August	3 388 400	325 400	665 400	1 564 500
9. September/Sept	4 133 700	506 300	798 600	1 614 100
10. Oktober/Oct	2 439 600	260 300	479 100	772 400
11. Nopember/Nov	2 202 400	235 100	432 600	728 700
12. Desember/Dec	2 505 200	253 340	439 100	722 800
<b>Jumlah/Total 2017</b>	<b>34 016 700</b>	<b>3 627 240</b>	<b>6 654 400</b>	<b>13 351 400</b>

Sumber : Dinas Perikanan Kabupaten Sidoarjo  
 Source :Fishery Services of Sidoarjo Regency.

Bulan <i>Month</i>	Udang Lain <i>Mix Shrimp</i>	Ikan Lain <i>Mix Fish</i>	Kepiting <i>Crab</i>	Rumput Laut <i>Glacilaria Sp</i>
(1)	(6)	(7)	(8)	(9)
1. Januari/ <i>January</i>	258 900	388 600	18 500	504 400
2. Pebruari/ <i>Feb</i>	193 900	291 100	18 100	201 700
3. Maret/ <i>March</i>	201 500	302 400	19 200	302 600
4. April/ <i>April</i>	289 000	433 900	19 600	807 100
5. Mei/ <i>May</i>	335 000	503 000	17 700	1 311 600
6. Juni/ <i>June</i>	318 100	477 500	17 400	1 210 700
7. Juli/ <i>July</i>	197 900	292 500	18 500	1 715 100
8. Agustus/ <i>August</i>	337 900	507 400	19 600	1 513 300
9. September/ <i>Sept</i>	340 800	511 500	20 000	908 000
10. Oktober/ <i>Oct</i>	181 600	272 700	20 400	1 008 900
11. Nopember/ <i>Nov</i>	171 300	257 100	20 700	403 500
12. Desember/ <i>Dec</i>	277 600	416 800	17 000	201 700
<b>Jumlah/Total 2017</b>	<b>3 103 500</b>	<b>4 654 500</b>	<b>226 700</b>	<b>10 088 600</b>

## Keterangan

> *Udang Lain* = *Udang Putih, Udang Api- api, Udang Rebon*

> *Ikan Lain* = *Mujair, Kakap Putih, Keting*

Sumber : Dinas Perikanan Kabupaten Sidoarjo

Source : *Fishery Services of Sidoarjo Regency.*

**Tabel 5.6.5 Produksi Ikan di Perairan Umum**  
**Table 5.6.5 Fish Production in Open Water Cultivation**  
**2017**

Kecamatan <i>District</i>	Tawes <i>Tawes</i>	Mujair <i>Oreochromis</i>	Nila <i>Nila</i>	Udang <i>Shrimp</i>	Lain-lain <i>Others</i>
(1)	(2)	(3)	(4)	(5)	(6)
01. Sidoarjo	-	-	-	-	-
02. Buduran	-	-	-	-	-
03. Candi	-	-	-	-	-
04. Porong	-	-	-	-	27 700
05. Krembung	-	-	-	-	-
06. Tulangan	-	-	-	-	-
07. Tanggulangin	-	-	-	-	22 200
08. Jabon	-	65 300	14 500	6 500	13 500
09. Krian	-	-	-	-	-
10. Balongbendo	3 600	141 700	21 600	20 600	7 000
11. Wonoayu	-	-	-	-	-
12. Tarik	4 300	148 200	4 300	19 100	-
13. Prambon	-	-	-	-	-
14. Taman	-	-	-	-	-
15. Waru	-	-	-	-	-
16. Gedangan	-	-	-	-	-
17. Sedati	-	-	-	-	-
18. Sukodono	-	-	-	-	-
<b>Jumlah/Total 2017</b>	<b>7 900</b>	<b>355 200</b>	<b>40 400</b>	<b>46 200</b>	<b>70 400</b>
Jumlah/Total 2016	7 800	235 500	33 000	34 200	70 200
Jumlah/Total 2015	42 800	132 180	80 570	75 790	118 960
Jumlah/Total 2014	n/a	n/a	n/a	n/a	n/a
Jumlah/Total 2013	n/a	n/a	n/a	n/a	n/a

Sumber : Dinas Perikanan Kabupaten Sidoarjo

Source :Fishery Services of Sidoarjo Regency.



**Tabel 5.6.6 Produksi Ikan di Dalam Kolam Menurut Bulan**  
**Table 5.6.6 Fish Production in Open Water Cultivation by Month 2017**

Bulan <i>Month</i>	Tawes <i>Tawes</i>	Mujair <i>Oreochromis</i>	Lele <i>catfish</i>	Nila <i>Nila</i>
(1)	(2)	(3)	(4)	(5)
1. Januari/ <i>January</i>	-	-	1 339 500	7 100
2. Pebruari/ <i>Feb</i>	-	-	1 435 900	6 900
3. Maret/ <i>March</i>	-	-	2 035 500	6 700
4. April/ <i>April</i>	-	-	1 850 500	2 400
5. Mei/ <i>May</i>	-	-	1 480 400	2 100
6. Juni/ <i>June</i>	-	-	1 110 300	2 400
7. Juli/ <i>July</i>	-	-	1 295 400	1 800
8. Agustus/ <i>August</i>	-	-	1 665 400	2 300
9. September/ <i>Sept</i>	-	-	1 480 400	2 600
10. Oktober/ <i>Oct</i>	-	-	1 480 300	2 600
11. Nopember/ <i>Nov</i>	-	-	1 665 500	6 000
12. Desember/ <i>Dec</i>	-	-	1 665 400	7 500
<b>Jumlah/Total 2017</b>	-	-	<b>18 504 500</b>	<b>50 400</b>

Keterangan

\*) : Data tidak tersedia

Sumber : Dinas Perikanan Kabupaten Sidoarjo

Source :Fishery Services of Sidoarjo Regency.

Lanjutan  
*Continue*

5.6.5

Bulan <i>Month</i>	Gurameh / tombro	Patin	Bawal	Jumlah <i>total</i>
(1)	(6)	(7)	(8)	(9)
1. Januari/ <i>January</i>	11 300	4 600	-	1 362 500
2. Pebruari/ <i>Feb</i>	10 800	3 300	-	1 456 900
3. Maret/ <i>March</i>	9 500	3 200	-	2 054 900
4. April/ <i>April</i>	7 700	3 200	-	1 863 800
5. Mei/ <i>May</i>	6 400	3 000	-	1 491 900
6. Juni/ <i>June</i>	3 900	-	-	1 116 600
7. Juli/ <i>July</i>	5 000	3 100	-	1 305 300
8. Agustus/ <i>August</i>	5 800	3 800	-	1 677 300
9. September/ <i>Sept</i>	6 800	3 800	-	1 493 600
10. Oktober/ <i>Oct</i>	7 700	3 200	-	1 493 800
11. Nopember/ <i>Nov</i>	9 600	3 600	-	1 684 700
12. Desember/ <i>Dec</i>	11 400	3 400	-	1 687 700
<b>Jumlah/Total 2017</b>	<b>95 900</b>	<b>38 200</b>	<b>-</b>	<b>18 689 000</b>

Keterangan

\*) : Data tidak tersedia

Sumber : Dinas Perikanan Kabupaten Sidoarjo

Source :Fishery Services of Sidoarjo Regency.

**Tabel 5.6.7 Luas Lahan, Produksi dan Tenaga Kerja Garam Menurut Bulan**  
**Table Land Area, Production and Manpower of Salt Mineral by Month**  
**2017**

Bulan Month	Luas Lahan (Ha)	Produksi (Kg)	Nilai (Rp.000)	Tenaga Kerja
(1)	(2)	(3)		(4)
1. Januari/January	-	-	-	-
2. Pebruari/Feb	-	-	-	-
3. Maret/March	-	-	-	-
4. April/April	-	-	-	-
5. Mei/May	-	-	-	-
6. Juni/June	-	-	-	-
7. Juli/July	235.85	3,012,000.00	10 843 200.00	92
8. Agustus/August	235.85	4,014,813.00	14 453 326.80	92
9. September/Sept	235.85	3,011,110.00	10 839 996.00	92
10. Oktober/Oct	-	-	-	-
11. Nopember/Nov	-	-	-	-
12. Desember/Dec	-	-	-	-
<b>Jumlah/Total 2017</b>	<b>707.55</b>	<b>10,037,923</b>	<b>36,136,523</b>	<b>276</b>

Sumber : Dinas Perikanan Kabupaten Sidoarjo  
 Source :Fishery Services of Sidoarjo Regency.



## **BAB VI** **INDUSTRI, PERTAMBANGAN, DAN** **ENERGI**

### *INDUSTRY, MINING, AND ENERGY*



#### **JUMLAH PERUSAHAAN**

INDUSTRI BESAR (PEKERJA LEBIH DARI 100 ORANG) **297 UNIT**

INDUSTRI SEDANG (PEKERJA 20-99 ORANG) **679 UNIT**



#### **TENAGA KERJA**

JUMLAH TENAGA KERJA YANG TERSERAP DI PERUSAHAAN  
INDUSTRI BESAR DAN SEDANG SEBANYAK **167.085 ORANG**

INDUSTRI DI BIDANG MAKANAN & MINUMAN PALING BANYAK  
MENYERAP TENAGA KERJA , YAITU SEBANYAK **46.518 ORANG**



#### **LISTRIK & AIR**

JUMLAH LISTRIK YANG DIDISTRIBUSIKAN KE **509.457**  
PELANGGAN SEBANYAK **3,2 JUTA MWH**

SEBANYAK **31 JUTA M<sup>3</sup>** AIR TELAH TERJUAL KE **470.167**  
PELANGGAN RUMAH TANGGA, **1.560** INDUSTRI, **11.236** SOSIAL,  
**23.603** USAHA, DAN **2.892** UMUM



## 6.1. Industri

Kegiatan ekonomi utama di Kabupaten Sidoarjo sudah bergeser menuju sektor sekunder dan tersier dalam era 10 tahun terakhir.

Sektor industri pengolahan selalu menyumbang di atas 45 persen dari nilai tambah kegiatan ekonomi. Naik-turunnya kegiatan ekonomi di sektor ini akan sangat berpengaruh terhadap pertumbuhan ekonomi di Kabupaten Sidoarjo.

Perusahaan industri dengan berbagai macam produk berdiri di Sidoarjo. Dari produk makanan, minuman, tembakau, tekstil, alas kaki, barang dari kayu, kertas, pupuk, kimia, karet, sampai barang dari logam dan mesin dihasilkan dalam skala besar. Produk-produk tersebut tidak hanya dipasarkan di dalam negeri tetapi juga diekspor.

Jumlah perusahaan industri berskala besar dan sedang yang mempekerjakan minimal 20 orang tenaga kerja di Kabupaten Sidoarjo pada tahun 2017 mencapai 976 perusahaan; dimana 43 persennya ada di Kecamatan Waru, Taman dan Gedangan. Dengan rincian industri besar sebanyak 297 dan industri sedang 679 (Tabel 6.1.1)

## 6.1. Industry

During 10 last years, main economic activities in Sidoarjo has shifted towards secondary and tertiary sectors.

*Sectors of the processing industry have always accounted for over 45 percent of the value added of economic activity. Naik-turunnya economic activities in this sector will be very effect on economic growth in Sidoarjo.*

*Industrial companies with a wide range of products stand in Sidoarjo. Of food products, beverages, tobacco, textiles, footwear, goods made of wood, paper, fertilizers, chemicals, rubber, until the goods of metal and machinery are produced on a large scale. These products are marketed not only in the domestic but also exported.*

*The number of large-scale industrial companies and are currently employing at least 20 people labor in Sidoarjo in 2017 achieving 976 company; where there were 43 percent in Subdistrict Waru, Taman and Gedangan. With details of the large-scale industry as much as 297 and the medium-scale industry are currently 679. (Table 6.1.1).*

Jumlah tenaga kerja pada sektor industri mencapai 167.085 orang yang mengisi formasi di perusahaan sesuai dengan keahliannya. Dari 18 kecamatan di Kabupaten Sidoarjo, Kecamatan Gedangan memiliki jumlah tenaga kerja yang paling banyak, yaitu 19,78 persen diikuti Kecamatan Waru sebanyak 18,26 persen.

Hal tersebut menunjukkan peningkatan jumlah tenaga kerja di kecamatan Waru dari tahun sebelumnya, tahun 2016.

Sejak dahulu perusahaan dibidang makanan dan minuman menjadi primadona di Kabupaten Sidoarjo. Ada 289 perusahaan makanan dan minuman yang jumlahnya meningkat dari tahun sebelumnya.

Hanya ada satu perusahaan batu bara dan pengilangan Migas di Kabupaten Sidoarjo. Perusahaan logam dasar dan barang dari logam yang hanya segelintir ternyata mampu menyerap 24.373 orang. (Tabel 6.14) . Butuhnya kekuatan tenaga yang besar dan keahlian yang khusus menyebabkan tingginya permintaan akan tenaga kerja manusia.

*The amount of labor in the industrial sector reached 167,085 people who fill in the formation of the company in accordance with its expertise. Of the 18 districts in Sidoarjo Gedangan Sub has the most manpower, i.e. 19.78 per cent followed Subdistrict Waru as much as 18,26 percent.*

*It shows a increase in the number of labor in Waru from years earlier of 2016.*

*Since the first company in the field of food and drink to become a prima donna in Sidoarjo. There are 289 food and beverage companies whose number increased from the previous year.*

*There is only one company of coal and oil and gas refineries in Sidoarjo. The company's base metals and articles of metal only a handful turned out to be able to absorb the 24,373 people. (Table 6.14). The demand of workers that have a great energy power and special skills lead to high demand for human labor.*



### 6.2. Listrik

Tingkat kepercayaan dan kepuasan masyarakat terhadap PT.PLN cabang Sidoarjo semakin tinggi. Hal ini dicerminkan dari naiknya jumlah pelanggan dan besarnya listrik yang didistribusikan.

Pada tahun 2016, listrik yang didistribusi mencapai 3,1 milyar KWH yang disalurkan ke 489 ribu pelanggan rumah tangga, industri, serta pelanggan-pelanggan lain yang berupa badan/lembaga sosial kemasyarakatan, pemerintah maupun badan usaha lainnya. Pada tahun 2017 mengalami peningkatan yaitu menjadi 3,27 milyar KWH yang disalurkan ke 509 ribu pelanggan rumah tangga. (Tabel 6.2.2 – 6.2.3).

Pemasangan saluran listrik yang sudah diajukan sejak bulan Juli baru bisa terealisasi seluruhnya di bulan Desember, yaitu sebanyak 28.645 pelanggan.

### 6.3. Air Bersih

Ketersediaan air bersih yang semakin dibutuhkan masyarakat dapat dipenuhi oleh Perusahaan Daerah Air Minum (PDAM).

### *6.2. Electricity*

*level of trust and satisfaction of society against PT. PLN Sidoarjo branch of the higher. This is reflected from the rise in the number of customers and the magnitude of the electricity distributed. electricity distributed.*

*In 2016, electricity distributed reached 3,1 billion KWH that is transmitted to 489 thousand customers, industry, households and other customers in the form of agency/community social institution, Government or other business entity. In 2017 have elevated that is becoming an 3.27 billion KWH transmitted to 509 thousand household customers. (Table 6.2.2 – 6.2.3).*

*Power line installation that already submitted since July can only be realized entirely on December, i.e. 28.645 customers.*

### *6.3. Clean water.*

*The availability of clean water is increasingly required of the community can be fulfilled by Local Water Supply Utility (LWSU).*



Produksi air bersih PDAM yang terjual di Sidoarjo pada tahun 2017 terjadi peningkatan dari tahun sebelumnya, yaitu sebesar 1,78 persen.

*Production of clean water LWSU are sold in Sidoarjo in 2017 increased from the previous year, i.e. 1.78 percent.*

Presentase peningkatan penjualan air PDAM tidak sebanding dengan peningkatan produksi air dari tahun sebelumnya yang hanya 0,47 persen.

*Percentage increase in sales of the water LWSU are not proportional to the increase in water production from the previous year which was only 0.47 per cent.*

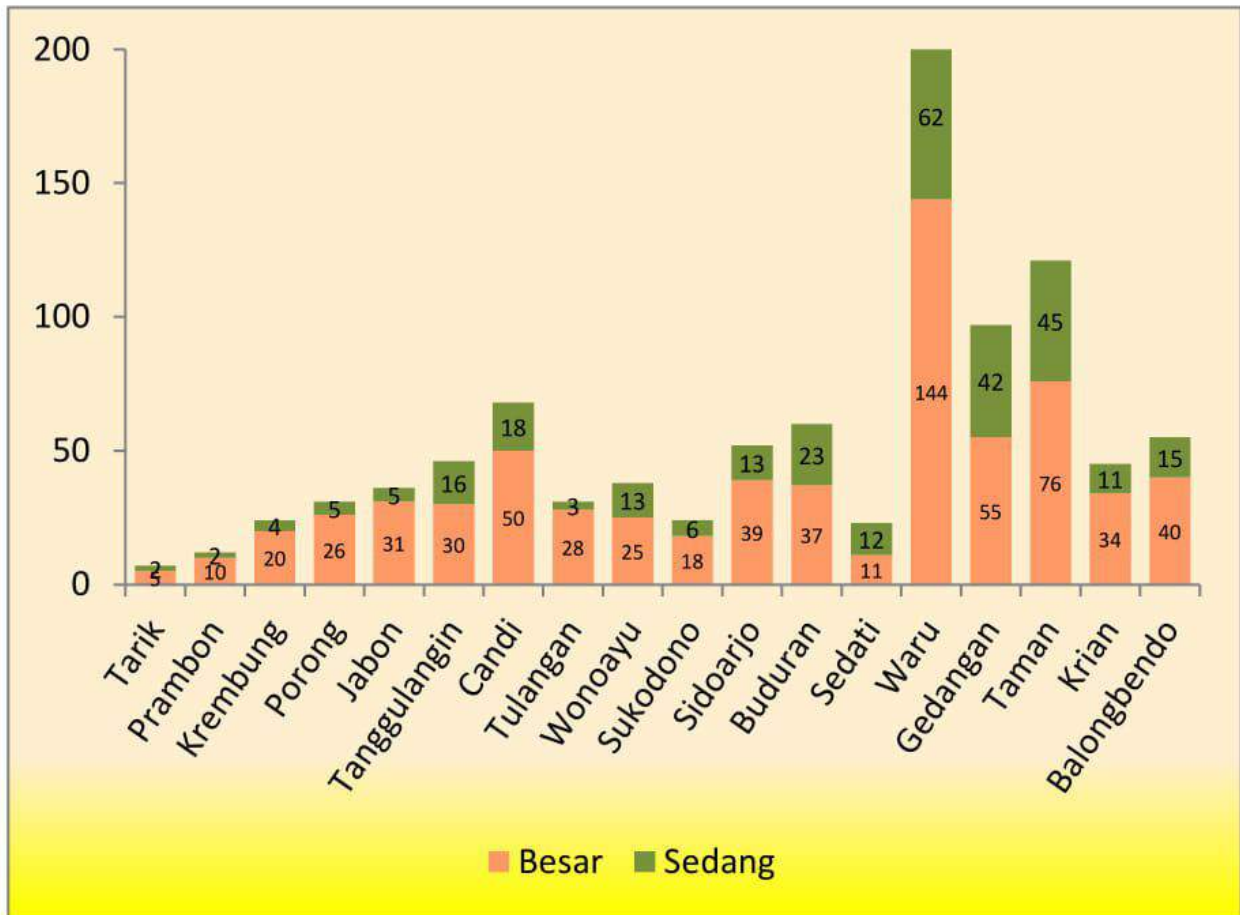
Tubuh manusia yang sebagian besar terdiri dari air, membutuhkan banyak air minum agar tidak mengalami dehidrasi.

*The human body is largely composed of water, need plenty of drinking water in order to not dehydrated.*

Pada tahun 2017 jumlah pelanggan air minum 134 ribu orang. (Tabel 6.3.2)

*In 2017 the number of drinking water customers 134 thousand people. (Table 6.3.2)*

**Gambar / Figure 6.1**  
**Jumlah Perusahaan Industri Besar dan Industri Sedang di Kabupaten Sidoarjo**  
*Sum of Large-Scale and Medium-Scale Industry in Sidoarjo Regency*  
**2017**



Sumber : Badan Pusat Statistik Kabupaten Sidoarjo  
 Source : BPS, Statistics of Sidoarjo Regency



**Jumlah Perusahaan Industri Besar dan Industri Sedang  
Menurut Kecamatan**  
6.1.1 *Sum of Large-Scale and Medium-Scale Industry  
by Distric*  
2017

Kecamatan <i>District</i>	Jumlah Perusahaan/ <i>Sum of Industry</i>		
	Industri Besar <i>Large-Scale Industry</i>	Industri Sedang <i>Medium-Scale Industry</i>	Jumlah <i>Total</i>
(1)	(2)	(3)	(4)
010. Tarik	2	5	7
020. Prambon	2	10	12
030. Krembung	4	20	24
040. Porong	5	26	31
050. Jabon	5	31	36
060. Tanggulangin	16	30	46
070. Candi	18	50	68
080. Tulangan	3	28	31
090. Wonoayu	13	25	38
100. Sukodono	6	18	24
110. Sidoarjo	13	39	52
120. Buduran	23	37	60
130. Sedati	12	11	23
140. Waru	62	144	206
150. Gedangan	42	55	97
160. Taman	45	76	121
170. Krian	11	34	45
180. Balongbendo	15	40	55
<b>Jumlah/Total</b>	<b>297</b>	<b>679</b>	<b>976</b>

*Catatan/Note*

- Industri Besar, pekerja  $\geq$  100 orang
- Industri Sedang, pekerja 20 - 99 orang
- Hasil Survei Industri Besar/ Sedang

Sumber : Badan Pusat Statistik Kabupaten Sidoarjo  
*Source : Central Board of Statistics, Sidoarjo Regency*

Tabel 6.1.2 **Jumlah Tenaga Kerja yang Terserap di Perusahaan Industri Besar dan Industri Sedang Menurut Kecamatan**  
*Sum Employee of Large-Scale and Medium-Scale Industry by District*  
 2017

Kecamatan <i>District</i>	Jumlah Tenaga Kerja/ <i>Sum of Employee</i>		
	Industri Besar <i>Large-Scale Industry</i>	Industri Sedang <i>Medium-Scale Industry</i>	Jumlah <i>Total</i>
(1)	(2)	(3)	(4)
010. Tarik	273	213	486
020. Prambon	1 135	415	1 550
030. Krembung	4 066	776	4 842
040. Porong	2 537	856	3 393
050. Jabon	3 743	965	4 708
060. Tanggulangin	4 364	1 142	5 506
070. Candi	8 925	1 944	10 869
080. Tulangan	1 021	1 005	2 026
090. Wonoayu	8 086	1 013	9 099
100. Sukodono	1 452	625	2 077
110. Sidoarjo	5 256	1 717	6 973
120. Buduran	9 490	1 788	11 278
130. Sedati	5 568	472	6 040
140. Waru	25 197	5 314	30 511
150. Gedangan	31 029	2 032	33 061
160. Taman	17 724	3 393	21 117
170. Krian	3 153	1 469	4 622
180. Balongbendo	7 449	1 478	8 927
<b>Jumlah/Total</b>	<b>140 468</b>	<b>26 617</b>	<b>167 085</b>

Catatan/*Note*

- Industri Besar, pekerja  $\geq$  100 orang
- Industri Sedang, pekerja 20 - 99 orang
- Hasil Survei Industri Besar/ Sedang

Sumber : Badan Pusat Statistik Kabupaten Sidoarjo  
*Source : Central Board of Statistics, Sidoarjo Regency*

Tabel 6.1.3 **Jumlah Perusahaan Industri Besar dan Industri Sedang Menurut Klasifikasi**  
 Table *Sum of Large-Scale and Medium-Scale Industry by Classification*  
 2017

Kecamatan <i>District</i>	Jumlah Perusahaan/ <i>Sum of Industry</i>			
	Batubara dan Pengilangan Migas	Makanan dan Minuman	Pengolahan Tembakau	Tekstil dan Pakaian Jadi
(1)	(2)	(3)	(4)	(5)
010. Tarik	-	2	-	-
020. Prambon	-	8	-	-
030. Krembung	-	16	-	2
040. Porong	-	11	4	1
050. Jabon	-	25	7	2
060. Tanggulangin	-	13	19	3
070. Candi	-	31	4	2
080. Tulangan	-	25	2	2
090. Wonoayu	-	25	-	2
100. Sukodono	-	7	-	1
110. Sidoarjo	-	26	1	5
120. Buduran	-	13	-	2
130. Sedati	-	-	-	-
140. Waru	-	21	2	5
150. Gedangan	-	21	1	2
160. Taman	-	22	1	7
170. Krian	-	15	-	2
180. Balongbendo	-	8	-	2
<b>Jumlah/Total</b>	-	<b>289</b>	<b>41</b>	<b>40</b>

Sumber : Badan Pusat Statistik Kabupaten Sidoarjo  
 Source : Central Board of Statistics, Sidoarjo Regency

Kecamatan <i>District</i>	Jumlah Perusahaan/ <i>Sum of Industry</i>			
	Kulit, Barang dr Kulit dan Alas Kaki	Kayu, Barang dari Kayu dan Gabus dan Barang Anyaman dari Bambu, Rotan dan Sejenisnya	Kertas, Barang dr Kertas, Percetakan dan Repro Rekaman	Kimia, Farmasi dan Obat Farmasi
(1)	(6)	(7)	(8)	(9)
010. Tarik	-	-	4	1
020. Prambon	-	-	3	-
030. Krembung	1	-	2	-
040. Porong	2	1	1	1
050. Jabon	-	1	-	-
060. Tanggulangir	6	-	-	-
070. Candi	8	-	2	5
080. Tulangan	-	1	1	-
090. Wonoayu	1	-	-	2
100. Sukodono	1	1	-	4
110. Sidoarjo	3	1	3	1
120. Buduran	4	4	3	6
130. Sedati	3	-	4	3
140. Waru	17	9	15	20
150. Gedangan	3	2	7	7
160. Taman	7	2	9	14
170. Krian	15	1	2	2
180. Balongbendr	3	3	6	5
<b>Jumlah/Total</b>	<b>74</b>	<b>26</b>	<b>62</b>	<b>71</b>

Sumber : Badan Pusat Statistik Kabupaten Sidoarjo  
Source : Central Board of Statistics, Sidoarjo Regency

Lanjutan  
Continue

6.1.3

Kecamatan <i>District</i>	Jumlah Perusahaan/ <i>Sum of Industry</i>		
	Karet, Barang dari Karet dan Plastik	Barang Galian Bukan Logam	Logam Dasar
(1)	(10)	(11)	(12)
010. Tarik	-	-	-
020. Prambon	1	-	-
030. Krembung	1	-	-
040. Porong	1	-	1
050. Jabon	-	-	-
060. Tanggulangin	-	1	-
070. Candi	10	-	-
080. Tulangan	-	-	-
090. Wonoayu	4	1	-
100. Sukodono	4	1	-
110. Sidoarjo	5	2	1
120. Buduran	6	5	2
130. Sedati	5	-	-
140. Waru	26	6	8
150. Gedangan	14	3	6
160. Taman	20	5	4
170. Krian	2	2	1
180. Balongbendo	8	6	2
<b>Jumlah/Total</b>	<b>107</b>	<b>32</b>	<b>25</b>

Sumber : Badan Pusat Statistik Kabupaten Sidoarjo  
Source : Central Board of Statistics, Sidoarjo Regency



Kecamatan <i>District</i>	Jumlah Perusahaan/ <i>Sum of Industry</i>		
	Barang dr Logam, Komputer, Elektronik, Optik dan Peralatan Listrik	Alat mesin dan perlengkapan YTDL	Alat angkutan
(1)	(13)	(14)	(15)
010. Tarik	-	-	-
020. Prambon	-	-	-
030. Krembung	-	-	-
040. Porong	2	-	-
050. Jabon	1	-	-
060. Tanggulangin	1	1	-
070. Candi	1	-	-
080. Tulangan	-	-	-
090. Wonoayu	2	-	-
100. Sukodono	3	1	1
110. Sidoarjo	-	1	1
120. Buduran	2	4	2
130. Sedati	1	2	-
140. Waru	32	18	11
150. Gedangan	10	3	4
160. Taman	12	7	3
170. Krian	1	1	-
180. Balongbendo	5	2	2
<b>Jumlah/Total</b>	<b>73</b>	<b>40</b>	<b>24</b>

Sumber : Badan Pusat Statistik Kabupaten Sidoarjo  
 Source : Central Board of Statistics, Sidoarjo Regency

Kecamatan <i>District</i>	Jumlah Perusahaan/ <i>Sum of Industry</i>		
	Industri furnitur	Industri Pengolahan lainnya	Total
(1)	(16)	(17)	(18)
010. Tarik	-	-	7
020. Prambon	-	-	12
030. Krembung	-	2	24
040. Porong	5	1	31
050. Jabon	-	-	36
060. Tanggulangin	2	-	46
070. Candi	4	1	68
080. Tulangan	-	-	31
090. Wonoayu	1	-	38
100. Sukodono	-	-	24
110. Sidoarjo	2	-	52
120. Buduran	6	1	60
130. Sedati	4	1	23
140. Waru	10	6	206
150. Gedangan	8	6	97
160. Taman	8	-	121
170. Krian	1	-	45
180. Balongbendo	2	1	55
		-	
Jumlah/Total	53	19	976

Sumber : Badan Pusat Statistik Kabupaten Sidoarjo  
Source : Central Board of Statistics, Sidoarjo Regency

**Jumlah Tenaga Kerja Industri Besar dan Industri Sedang Menurut Klasifikasi**  
*Sum of Employee of Large-Scale and Medium-Scale Industry by Klasification*  
 2017

Kecamatan <i>District</i>	Jumlah Tenaga Kerja/ <i>Sum of Employee</i>			
	Batubara dan Pengilangan Migas	Makanan dan Minuman	Pengolahan Tembakau	Tekstil dan Pakaian Jadi
(1)	(2)	(3)	(4)	(5)
010. Tarik	-	53	-	-
020. Prambon	-	1 379	-	-
030. Krembung	-	4 523	-	135
040. Porong	-	2 272	253	44
050. Jabon	-	3 754	356	558
060. Tanggulangin	-	1 999	2 769	143
070. Candi	-	3 734	1 350	48
080. Tulangan	-	1 409	229	63
090. Wonoayu	-	2 255	-	304
100. Sukodono	-	214	-	112
110. Sidoarjo	-	3 073	54	302
120. Buduran	-	3 970	-	45
130. Sedati	-	-	-	-
140. Waru	-	3 756	42	357
150. Gedangan	-	4 679	66	88
160. Taman	-	8 287	55	1 042
170. Krian	-	790	-	70
180. Balongbendo	-	371	-	1 639
<b>Jumlah/Total</b>	-	<b>46 518</b>	<b>5 174</b>	<b>4 950</b>

Sumber : Badan Pusat Statistik Kabupaten Sidoarjo  
*Source : Central Board of Statistics, Sidoarjo Regency*

Lanjutan  
Continue 6.1.4

Kecamatan <i>District</i>	Jumlah Tenaga Kerja/ <i>Sum of Employee</i>			
	Kulit, Barang dr Kulit dan Alas Kaki	Kayu, Barang dari Kayu dan Gabus dan Barang Anyaman dari Bambu, Rotan dan Sejenisnya	Kertas, Barang dr Kertas, Percetakan dan Repro Rekaman	Kimia, Farmasi dan Obat Farmasi
(1)	(6)	(7)	(8)	(9)
010. Tarik	-	-	305	128
020. Prambon	-	-	102	-
030. Krembung	22	-	80	-
040. Porong	49	26	63	33
050. Jabon	-	20	-	-
060. Tanggulangin	356	-	-	-
070. Candi	2 217	-	46	856
080. Tulangan	-	300	25	-
090. Wonoayu	4 075	-	-	87
100. Sukodono	33	353	-	274
110. Sidoarjo	1 668	240	112	176
120. Buduran	256	314	232	1 977
130. Sedati	803	-	582	590
140. Waru	2 327	453	3 501	3 475
150. Gedangan	602	57	1 012	383
160. Taman	745	258	2 372	1 532
170. Krian	1 005	196	402	130
180. Balongbendo	2 307	314	239	695
<b>Jumlah/Total</b>	<b>16 465</b>	<b>2 531</b>	<b>9 073</b>	<b>10 336</b>

Sumber : Badan Pusat Statistik Kabupaten Sidoarjo  
Source : Central Board of Statistics, Sidoarjo Regency

Kecamatan <i>District</i>	Jumlah Tenaga Kerja/ Sum of Employee		
	Karet, Barang dari Karet dan Plastik	Barang Galian Bukan Logam	Logam Dasar
(1)	(10)	(11)	(12)
010. Tarik	-	-	-
020. Prambon	69	-	-
030. Krembung	22	-	-
040. Porong	30	-	22
050. Jabon	-	-	-
060. Tanggulangin	-	53	-
070. Candi	1 724	-	-
080. Tulangan	-	-	-
090. Wonoayu	903	253	-
100. Sukodono	266	34	-
110. Sidoarjo	950	190	20
120. Buduran	638	983	150
130. Sedati	605	-	-
140. Waru	4 001	389	1 133
150. Gedangan	1 952	411	1 587
160. Taman	1 259	748	613
170. Krian	199	112	45
180. Balongbendo	1 900	285	206
<b>Jumlah/Total</b>	<b>14 518</b>	<b>3 458</b>	<b>3 776</b>

Sumber : Badan Pusat Statistik Kabupaten Sidoarjo  
 Source : Central Board of Statistics, Sidoarjo Regency

Lanjutan  
Continue

6.1.4

Kecamatan <i>District</i>	Jumlah Tenaga Kerja/ Sum of Employee		
	Barang dr Logam, Komputer, Elektronik, Optik dan Peralatan Listrik	Alat mesin dan perlengkapan YTDL	Alat angkutan
(1)	(13)	(14)	(15)
010. Tarik	-	-	-
020. Prambon	-	-	-
030. Krembung	-	-	-
040. Porong	60	-	-
050. Jabon	20	-	-
060. Tanggulangin	26	30	-
070. Candi	25	-	-
080. Tulangan	-	-	-
090. Wonoayu	68	-	-
100. Sukodono	134	471	186
110. Sidoarjo	-	27	26
120. Buduran	168	224	116
130. Sedati	125	199	-
140. Waru	6 671	1 315	333
150. Gedangan	15 726	191	1 134
160. Taman	1 105	1 066	457
170. Krian	117	612	-
180. Balongbendo	128	366	45
<b>Jumlah/Total</b>	<b>24 373</b>	<b>4 501</b>	<b>2 297</b>

Sumber : Badan Pusat Statistik Kabupaten Sidoarjo  
Source : Central Board of Statistics, Sidoarjo Regency

Kecamatan <i>District</i>	Jumlah Tenaga Kerja/ <i>Sum of Employee</i>		
	Industri furnitur	Industri Pengolahan lainnya	Total
(1)	(16)	(17)	(18)
010. Tarik	-	-	486
020. Prambon	-	-	1 550
030. Krembung	-	60	4 842
040. Porong	520	21	3 393
050. Jabon	-	-	4 708
060. Tanggulangin	130	-	5 506
070. Candi	489	380	10 869
080. Tulangan	-	-	2 026
090. Wonoayu	1 154	-	9 099
100. Sukodono	-	-	2 077
110. Sidoarjo	135	-	6 973
120. Buduran	1 822	383	11 278
130. Sedati	3 112	24	6 040
140. Waru	993	1 765	30 511
150. Gedangan	1 321	3 852	33 061
160. Taman	1 578	-	21 117
170. Krian	944	-	4 622
180. Balongbendo	410	22	8 927
<b>Jumlah/Total</b>	<b>12 608</b>	<b>6 507</b>	<b>167 085</b>

Sumber : Badan Pusat Statistik Kabupaten Sidoarjo  
 Source : Central Board of Statistics, Sidoarjo Regency

**Tabel** 6.2.1 **Produksi Beberapa Jenis Bahan Tambang**  
**di Kabupaten Sidoarjo**  
*Production of Selected Minerals by Kind of Mineral*  
 2013 - 2016

Golongan Tarip <i>Fare Classification</i>	Satuan <i>Unit</i>	Produksi/ <i>Production</i>		
		2013	2014	2015
(1)	(2)	(4)	(5)	(6)

#### A. Gas Bumi

1. Triwulan I	Mmbtu	600 489	1 205 951	273 794
2. Triwulan II	Mmbtu	467 343	374 910	379 279
3. Triwulan III	Mmbtu	411 309	140 842	448 692
4. Triwulan IV	Mmbtu	478 224	-	459 909
Jumlah	Mmbtu	3 679 068	1 721 703	1 561 674

#### B. Minyak Bumi

1. Triwulan I	Barel	748	-	-
2. Triwulan II	Barel	2 329	-	-
3. Triwulan III	Barel	-	11 423	-
4. Triwulan IV	Barel	-	-	-
Jumlah	Barel	3 077	11 423	11 423

Sumber : Dinas Perindustrian dan Perdagangan

Source : *Industry and Trade Offices*



Golongan Tarif <i>Fare Classification</i>	Satuan <i>Unit</i>	Produksi/ <i>Production</i>	
		2016	
(1)	(2)	(6)	(7)

**A. Gas Bumi**

1. Triwulan I	Mmbtu	486 390
2. Triwulan II	Mmbtu	458 300
3. Triwulan III	Mmbtu	450 150
4. Triwulan IV	Mmbtu	484 290
Jumlah	Mmbtu	1 879 130

**B. Minyak Bumi**

1. Triwulan I	Barel
2. Triwulan II	Barel
3. Triwulan III	Barel
4. Triwulan IV	Barel
Jumlah	Barel

Sumber : Dinas Perindustrian dan Perdagangan

*Source : Industry and Trade Offices*

**Tabel** 6.2.2 **Jumlah Pelanggan dan Volume Gas Yang Didistribusikan**  
**Table** *Total Customer and Distributed Gas Volume*  
 2016 - 2017

Sektor Sector	2016		2017	
	Pelanggan Customer	Volume Gas Gas Volume (mmscfd)	Pelanggan Customer	Volume Gas Gas Volume (mmscfd)
(1)	(2)	(3)	(4)	(5)
1. Industri	195	41.18	194	41.54
2. Komersial Non Industri	22	2.17	20	3.54
3. Rumahtangga	6 675	0.08	6 642	0.11
4. Lainnya				
Jumlah	6 892	43.43	6 856	45.19

Sumber : PT. Perusahaan Gas Negara (Persero) Tbk  
 SBU Distribusi Wilayah II

**Tabel 6.2.3 Macam-macam Tarif di PLN. Menurut Golongan (Rp)**  
*Table Various Fare of State Electrical Company by Classification*  
 2016 - 2017

Golongan Tarif <i>Fare Classification</i>	2016	2017
(1)	(2)	(3)
S1 (rt. Kecil) <i>Small-Scale Household</i>	-	-
S2 (Sosial Kecil) <i>Small Non-Profit Institution</i>	31 124 441 139	33 602 943 252
S3 (Sosial Sedang) <i>Moderate Household</i>	7 479 004 067	8 417 408 190
R1 (RT. Kecil) <i>Small Scale Household</i>	581 478 948 885	775 357 403 710
R2 (RT. Sedang) <i>Moderate Household</i>	42 887 020 202	47 056 932 217
R3 (RT. Menengah) <i>Standart Scale Household</i>	6 486 120 938	7 737 605 695
R4 (RT. Besar) <i>Big Business</i>	-	-
B1 (Bisnis Kecil) <i>Small Business</i>	31 432 941 650	32 064 955 466
B2 (Bisnis Sedang) <i>Moderate Business</i>	151 220 118 352	171 547 711 922
B3 (Bisnis Besar) <i>Big Business</i>	52 006 339 989	60 990 290 317
B4 (Sambungan Sementara) <i>Temporary Conection</i>	-	-
11 (Industri RT) <i>Household Industry</i>	2 299 083 097	2 079 255 843
12 (Industri Kecil) <i>Small Scale Industry</i>	152 060 388 106	156 416 518 843
13 (Industri Sedang) <i>Moderate-Scale Industry</i>	1 972 199 356 981	2 238 337 866 093
I4 ( Industri Menengah) <i>Standart Scale Industry</i>	-	-
P1 (Kantor Kecil) <i>Small Scale Office</i>	17 310 101 365	18 026 168 068
P2 (Kantor Besar) <i>Big Scale Office</i>	1 735 392 393	1 906 446 330
P3 (Penerangan Jalan) <i>Road Lighting</i>	48 223 495 772	51 062 734 874

Sumber : PT. (PERSERO) PLN. Cabang Sidoarjo

Source : State Electricity Company, Sidoarjo Sub Division

Tabel 6.2.4 **Pelanggan, VA, KWH Menurut Bulan**  
 Table Consumers, VA, KWH by Month  
 2017

Bulan/Month	Pelanggan Consumers	KVA
(1)	(2)	(3)
1. Januari/January	490 680	1 471 660
2. Pebruari/Feb	492 110	1 480 296
3. Maret/March	493 802	1 489 562
4. April/April	495 241	1 491 691
5. Mei/May	497 144	1 497 670
6. Juni/June	498 665	1 502 533
7. Juli/July	500 474	1 544 902
8. Agustus/August	503 098	1 523 079
9. September/Sept	504 782	1 522 620
10. Oktober/Oct	506 339	1 534 971
11. Nopember/Nov	508 011	1 538 535
12. Desember/Dec	509 457	1 513 343
<b>Jumlah/Total 2017</b>	<b>509 457</b>	<b>1 513 343</b>
Jumlah/Total 2016	488 777	1 463 125
Jumlah/Total 2015	470 223	1 391 295
Jumlah/Total 2014	446 554	1 322 422
Jumlah/Total 2013	417 126	1 204 081

Keterangan :

kVA = kilo-Volt -Ampere /Daya = Cotracted Capacities (in kVA)

KWH = Kilo-Watt Hour = Produksi Listrik = Production Electricity (in KWH)

Sumber : PT. (PERSERO) PLN. Cabang Sidoarjo

Source : State Electricity Company, Sidoarjo Sub Division

Bulan/Month	KWH	Nilai/Value (Ribu Rp.)
(1)	(4)	(5)
1. Januari/January	259 981 665	275 960 500
2. Pebruari/Feb	246 259 548	262 546 238
3. Maret/March	270 431 204	293 852 831
4. April/April	257 801 303	282 725 287
5. Mei/May	278 845 266	310 125 342
6. Juni/June	234 398 629	264 916 487
7. Juli/July	276 622 522	308 894 631
8. Agustus/August	291 860 847	319 865 465
9. September/Sept	277 897 115	309 319 777
10. Oktober/Oct	306 473 316	340 683 641
11. Nopember/Nov	292 778 343	326 712 937
12. Desember/Dec	280 820 917	312 507 546
<b>Jumlah/Total 2017</b>	<b>3 274 170 675</b>	<b>3 608 110 682</b>
Jumlah/Total 2016	3 055 215 616	3 100 189 057
Jumlah/Total 2015	2 796 674 974	3 021 550 767
Jumlah/Total 2014	2 785 237 971	2 611 214 451
Jumlah/Total 2013	2 804 055 490	2 088 478 137

Keterangan :

kVA = kilo-Volt -Amphere /Daya = Cotracted Capacities (in kVA)

KWH = Kilo-Watt Hour = Produksi Listrik = Production Electricity (in KWH)

Sumber : PT. (PERSERO) PLN. Cabang Sidoarjo

Source : State Electricity Company, Sidoarjo Sub Division

**Tabel 6.2.5 Pelanggan Baru, VA, KWH Menurut Bulan**  
**Table New Consumers, VA, KWH by Month**  
**2017**

Bulan/Month	Pengajuan Pemasangan Baru New Installing Declaration		Realisasi Pemasangan Baru New Installing Realization		% Prosentage	
	LGN	Daya (KVA)	LGN	Daya (KVA)	LGN	Daya (KVA)
1. Januari/January	1 760	3 369	1 424	1 749	80.9	51.9
2. Pebruari/Feb	1 506	3 192	1 529	3 150	101.5	98.7
3. Maret/March	2 217	4 435	1 681	3 847	75.8	86.7
4. April/April	1 484	3 347	1 436	2 077	96.8	62.1
5. Mei/May	1 795	2 807	1 680	3 586	93.6	127.8
6. Juni/June	1 250	1 628	1 547	3 208	123.8	197.1
7. Juli/July	2 117	29 898	1 880	2 618	88.8	8.8
8. Agustus/August	2 669	5 532	2 678	6 581	100.3	119.0
9. September/Sept	1 662	3 460	1 780	4 497	107.1	130.0
10. Oktober/Oct	1 706	5 237	1 645	6 008	96.4	114.7
11. Nopember/Nov	1 572	2 381	1 683	2 527	107.1	106.1
12. Desember/Dec	1 407	3 347	2 082	28 645	148.0	855.8
<b>Jumlah/Total 2017</b>	<b>21 145</b>	<b>68 633</b>	<b>21 045</b>	<b>68 493</b>	<b>100</b>	<b>100</b>
Jumlah/Total 2016	20 275	49 524	18 348	42 696	90	86
Jumlah/Total 2015	36 438	59 090	21 862	30 278	60	51
Jumlah/Total 2014	34 642	57 284	30 252	41 366	87	72
Jumlah/Total 2013*						

Sumber : PT. (PERSERO) PLN. Cabang Sidoarjo

Source : State Electrical Company, Sidoarjo Sub Division

**Tabel** 6.2.6 **Langganan Menurut Golongan, Kelompok Pelanggan dan Golongan Tarif**  
**Table** 6.2.6 *Consumers by Fare Classification, Consumers Group and Fare Classifications*  
 2017

Kelompok Pelanggan <i>Consumers Group</i>	Jumlah Pelanggan <i>Number of Consumers</i>	Golongan Tarif <i>Fare Classification</i> (per KWH/Rp.)
(1)	(2)	(3)
<b>1. Rumah Tangga/Household</b>		
Tahun/Year 2017	470 167	10,680
Tahun/Year 2016	450 725	7,423
Tahun/Year 2015	434 433	7,508
<b>2. Industri/Industry</b>		
Tahun/Year 2017	1 560	6,759
Tahun/Year 2016	1 546	5,690
Tahun/Year 2015	1 503	6,908
<b>3. Sosial/Non-Profit Institution</b>		
Tahun/Year 2017	11 236	4,792
Tahun/Year 2016	10 840	4,791
Tahun/Year 2015	10 414	4,797
<b>4. Usaha/Company</b>		
Tahun/Year 2017	23 602	8,730
Tahun/Year 2016	22 888	8,534
Tahun/Year 2015	21 236	8,852
<b>5. Umum/Public</b>		
Tahun/Year 2017	2 892	9,392
Tahun/Year 2016	2 778	9,158
Tahun/Year 2015	2 207	1,202

Sumber : PT. (PERSERO) PLN. Cabang Sidoarjo

Source : State Electricity Company, Sidoarjo Sub Division

**Tabel 6.2.7** **Produksi Air di Perusahaan Daerah Air Minum Kabupaten Sidoarjo**  
*Water Production of Regional Drinking Water Company of Sidoarjo Regency 2008 - 2017*

Tahun Years	Produksi Air (M3) Water Production	Air Terjual (M3) Sold Water	Kehilangan Air (M3) Loss Water
(1)	(2)	(3)	(4)
1. 2008	30,359,735	19,375,745	10,983,990
2. 2009	30,002,559	20,102,551	9,900,008
3. 2010	31,288,585	21,725,061	9,563,524
4. 2011	33,745,522	24,106,983	9,638,539
5. 2012	35,799,290	25,011,309	10,805,435
6. 2013	36,376,915	26,076,690	10,300,225
7. 2014	39,213,914	26,907,046	12,306,868
8. 2015	41,402,490	28,901,878	12,500,612
9. 2016	42,389,376	30,949,692	11,439,704
10. 2017	43,145,935	31,096,135	12,049,800

Sumber : PDAM Kabupaten Sidoarjo

Source : Regional Drinking Water Company of Sidoarjo Regency



**Tabel** 6.2.8 **Pelanggan Air Minum, Air Yang Disalurkan dan Nilainya**  
**Table** 6.2.8 *Consumers Consumption level and Value of Water Supply by District*  
 2017

Bulan/Month	Pelanggan Consumers	Yang Disalurkan Water Supply	Nilai (Rp) Value (Rp)
(1)	(2)	(3)	(4)
1. Januari/January	133 420	2,567,753	17 316 092 250
2. Pebruari/February	133 446	2,527,879	17 101 716 550
3. Maret/March	113 397	2,372,058	16 028 335 250
4. April/April	133 382	2 607 314	17 695 374 100
5. Mei/May	133 532	2 562 645	17 480 106 650
6. Juni/June	133 613	2 622 152	17 778 000 750
7. Juli/July	133 613	2 503 563	16 965 428 750
8. Agustus/August	133 770	2 563 511	17 489 252 000
9. September/Sept	134 206	2 735 812	18 692 297 650
10. Oktober/Oct	134 398	2 651 729	18 192 164 000
11. Nopember/Nov	134 605	2 710 225	18 564 780 300
12. Desember/Dec	134 663	2 671 494	18 258 277 650
<b>Jumlah/Total 2017</b>	<b>134,663</b>	<b>31,096,135</b>	<b>211,561,825,900</b>
Jumlah/Total 2016	133 609	30,949,693	209,397,832,650
Jumlah/Total 2015	133 191	28,901,878	196,542,776,300
Jumlah/Total 2014	119 055	26,907,046	174,840,014,700
Jumlah/Total 2013	109 164	26,076,690	137,174,528,025

Sumber : PDAM Kabupaten Sidoarjo

Source : Regional Drinking Water Company of Sidoarjo Regency

# BAB VII PERDAGANGAN

## TRADE



### PENERBITAN SIUP

63 % Surat Izin Usaha Perdagangan (SIUP) Diterbitkan untuk **Usaha Kecil**. Sedangkan 25 % untuk **Usaha Menengah**. Sisanya 12 % untuk **Usaha Mikro dan Besar**



### TOTAL INVESTASI

Total Investasi di Sidoarjo Tahun 2017 Sebesar **17 Triliun**, **Meningkat 5,78 %** Dibandingkan Tahun 2016. Jenis Investasi Terbesar Berasal Dari **Usaha Perdagangan**

### PENERBITAN TDP

Sebanyak **4.256** Tanda Daftar Perusahaan (TDP) Diterbitkan untuk Usaha **Gedung Perumahan & Ruko**. Sedangkan untuk Usaha **Perdagangan** sebanyak **2.899**



### PEMBAYARAN SKRD

Pembayaran Surat Ketetapan Retribusi Daerah (SKRD) Tahun 2017 **Menurun 37 %** Dibandingkan Dengan Tahun 2016





## VII. PERDAGANGAN

Sektor perdagangan di Sidoarjo sebagai hilir dari produk industri dan pertanian; mengalami pertumbuhan yang pesat. Hal ini tercermin semakin berkembangnya investasi, baik dari dalam negeri maupun modal asing.

Dinas Penanaman Modal dan Pelayanan Terpadu Satu Pintu Kabupaten Sidoarjo mencatat bahwa 3 tahun terakhir investasi terus meningkat dari 16,63 triliun rupiah (2015) , 16,91 triliun rupiah (2016), dan mencapai 17,89 triliun rupiah (2017) (Tabel 7.1.6).

Sektor perdagangan sebagai penggerak perekonomian menghasilkan output terbesar yaitu sebesar 11,54 triliun rupiah. Jumlah yang besar ini diimbangi oleh penyertaan Penanaman Modal Dalam Negeri (PMDN) sebesar 13 persen dari nilai investasi.

Pembangunan rumah makan, perhotelan, perumahan, gedung perkantoran, supermarket dan supermall , konstruksi bangunan dan industri pengolahan yang semakin menjamur, membuat sektor ini mampu menghasilkan output sebesar 2,15 trilyun rupiah. (Tabel 7.1.5)

## VII. TRADE

*The trade sector in Sidoarjo as downstream of industrial and agricultural products; experiencing rapid growth. This is reflected in investment development, both domestic and foreign capital.*

*Investment and One Gate Integrated Services Board of Sidoarjo Regency noted that the last 3 years - investment have been increasing from 16.63 trillion rupiah (2015), 16.91 trillion rupiah (2016), and reached 17.89 trillion rupiah (2017) (table 7.1.6).*

*The trade sector as a driving force of the economy produce the largest output that is of 11.54 trillion rupiah. This large amount of offset by the Inclusion of Domestic Investment amounted to 13 percent of the value of the investment.*

*The construction of the restaurant, hospitality, residential, office buildings, supermarkets and the supermall, building construction and processing industry that increasingly spread around, making this sector capable to generate output of 2.15 billion rupiah. (Table 7.1.5)*

Dinas Penanaman Modal dan Pelayanan Terpadu Satu Pintu Kabupaten Sidoarjo juga mencatat bahwa pada tahun 2017 jumlah penerbitan SIUP untuk perdagangan mikro 432 , kecil 2.783, menengah 1.097, dan besar 127 yang apabila ditotal menghasilkan 4.439 SIUP (Tabel 7.1.2).

*Investment and One Gate Integrated Services Board of Sidoarjo Regency also noted in 2017 the number of SIUP being issued to micro trade 432, small 2,783, medium 1.097, and large 127 which when produced in total 4.439 SIUP (Table 7.1.2)*

**Gambar / Figure 7.1**  
**Total Investasi di Kabupaten Sidoarjo (Triliun Rupiah)**  
*Total Investation of Sidoarjo Regency (Thousand Millions Rupiahs)*  
**2013 - 2017**



Sumber : Dinas Penanaman Modal dan Pelayanan Terpadu Satu Pintu Kabupaten Sidoarjo

Source : Investment and One Gate Integrated Service Board of Sidoarjo Regency



**Jumlah Penerbitan TDP Menurut Sektor Usaha**  
*Number of Business, Registration, Issued*  
*by Business Sector*  
 2013 - 2017

Bentuk Usaha <i>Type of Estate</i>	Tahun/ Year				
	2013	2014	2015	2016	2017
(1)	(2)	(3)	(4)	(5)	(6)
01. Pertanian <i>Agriculture</i>	-	-	-	-	-
02. Peternakan <i>Livestock</i>	-	-	-	-	-
03. Perikanan <i>Fishing</i>	7	3	14	5	-
04. Perkebunan/Kehutanan <i>Forestry/ Plantation</i>	-	-	-	-	-
05. Pertambangan & Galian Gol.C <i>Minning and Quarrying</i>	-	-	-	-	-
06. Perindustrian <i>Industry</i>	102	136	65	91	129
07. Perdagangan <i>Trade</i>	3 523	4 297	4 680	4 423	2 899
08. Perhotelan/ Losmen/ Penginapan <i>Hotel / Accomodation</i>	9	5	10	13	9
09. Restoran/ Rumah Makan & Café <i>Restaurant and Cafe</i>	24	23	36	13	21

Sumber : Dinas Penanaman Modal dan Pelayanan Terpadu Satu Pintu  
 Kabupaten Sidoarjo

Source : Investment and One Gate Integrated Services Board of Sidoarjo Regency



Bentuk Usaha <i>Type of Estate</i>	Tahun/ Year				
	2013	2014	2015	2016	2017
(1)	(2)	(3)	(4)	(5)	(6)
10. Gedung Perumahan & Ruko <i>Real Estate</i>	7 417	8 904	396	612	4 256
11. Gedung Perkantoran, Super- market & supermall/ mini market <i>Office Building</i>	62	62	36	8	46
12. Konstruksi <i>Construction</i>	28	36	44	120	99
13. Pergudangan <i>Warehousing</i>	17	35	26	5	112
14. Transportasi Darat& Laut <i>Transportation Land and Sea</i>	17	5	36	55	-
15. Kesehatan <i>Health</i>	83	-	-	1	-
16. Koperasi <i>Cooperative</i>	11	13	53	-	-
17. Jasa Hiburan/ Rekreasi/ Pariwisata <i>Entertainment Service, Tourism</i>	59	51	37	46	22
18. Lain - Lain <i>Others</i>	1	0	0	0	-
<b>Jumlah/ Total</b>	<b>11 360</b>	<b>13 570</b>	<b>5 433</b>	<b>5 392</b>	<b>7 593</b>

Sumber : Dinas Penanaman Modal dan Pelayanan Terpadu Satu Pintu  
Kabupaten Sidoarjo

Source : Investment and One Gate Integrated Services Board of Sidoarjo Regency

**Tabel** 7.1.2 **Jumlah SIUP Yang Diterbitkan**  
**Table** *Number of SIUP Being Issued*  
 2017

Bulan <i>Month</i>	Jumlah Penerbitan SIUP/ <i>Number of SIUP being Issued</i>				
	Mikro	Kecil	Menengah	Besar	Jumlah/ <i>Total</i>
(1)	(2)	(3)	(4)	(5)	(6)
Januari <i>January</i>	40	265	91	9	405
Februari <i>February</i>	36	297	126	16	475
Maret <i>March</i>	40	272	117	17	446
April <i>April</i>	35	213	90	16	354
Mei <i>Mei</i>	38	265	95	4	402
Juni <i>June</i>	34	249	114	9	406
Juli <i>July</i>	16	121	41	7	185
Agustus <i>August</i>	37	257	101	15	410
September <i>September</i>	42	245	106	14	407
Oktober <i>October</i>	32	206	68	5	311
Nopember <i>November</i>	45	194	79	10	328
Desember <i>December</i>	37	199	69	5	310
<b>Jumlah/ <i>Total</i></b>	<b>432</b>	<b>2 783</b>	<b>1 097</b>	<b>127</b>	<b>4 439</b>

Sumber : Dinas Penanaman Modal dan Pelayanan Terpadu Satu Pintu  
 Kabupaten Sidoarjo

*Source : Investment and One Gate Integrated Services Board of Sidoarjo Regency*

Tabel 7.1.3 **Rekapitulasi Pembayaran SKRD IMB**  
 Table *Total Payment of SKRD IMB*  
 2016 - 2017

Bulan <i>Month</i>	2016		2017	
	Jumlah SKRD	Total (Rp.)	Jumlah SKRD	Total (Rp.)
(1)	(2)	(3)	(4)	(5)
Januari <i>January</i>	1 202	8 764 408 450	925	2 703 946 005
Februari <i>February</i>	1 005	4 832 692 450	110	1 081 588 230
Maret <i>March</i>	68	929 176 190	152	301 058 150
April <i>April</i>	319	316 343 800	119	678 165 500
Mei <i>Mei</i>	214	2 434 511 805	87	882 870 400
Juni <i>June</i>	409	1 900 932 450	263	2 146 726 300
Juli <i>July</i>	33	544 634 440	863	1 133 557 750
Agustus <i>August</i>	363	2 325 603 050	177	1 310 850 100
September <i>September</i>	47	1 280 906 230	509	2 025 938 750
Oktober <i>October</i>	1 460	2 101 070 250	595	2 782 688 150
Nopember <i>November</i>	327	1 071 763 900	573	1 757 419 900
Desember <i>December</i>	318	1 696 805 600	88	971 497 600
<b>Jumlah/ Total</b>	<b>5 765</b>	<b>28 198 848 615</b>	<b>4 461</b>	<b>17 776 306 835</b>

Sumber : Dinas Penanaman Modal dan Pelayanan Terpadu Satu Pintu  
 Kabupaten Sidoarjo

Source : *Investment and One Gate Integrated Services Board of Sidoarjo Regency*

**Tabel 7.1.4 Perkembangan Jumlah Ijin Dirinci Menurut Jenis Perijinan**  
**The Growth of Permission by Kind of Permission**  
 2014 - 2017

Jenis Perijinan <i>Kind of Permission</i> (1)	Tahun /Year			
	2014 (3)	2015 (4)	2016 (5)	2017 (6)
01. Izin Lokasi	69	86	47	28
02. Persetujuan Pemanfaatan Ruang	568	667	530	505
03. Izin Perubahan Status Tanah Sawah	83	101	243	138
04. Izin Mendirikan Bangunan	1 012	1 195	1 267	827
05. Izini Usaha Jasa Konstruksi	-	-	-	190
06. Izin Gangguan	1 036	1 057	1 087	465
07. Izin Reklame	1 761	1 382	1 125	694
08. Izin Prinsip Penanaman Modal	17	71	117	188
09. Izin Pembuangan Air Limbah	-	17	13	25
10. Izin Penyimpanan Sementara Limbah	-	33	31	151
11. Izin Lingkungan	-	203	230	289
12. Izin Pengumpulan Limbah	-	-	19	-
13. Izin Pendirian Rumah Sakit	-	-	1	6
14. Izin Pendirian Rumah Bersalin	-	-	-	-
15. Izin Pendirian Klinik/Praktek Bersama Dokter/Pendirian Balai Pengobatan	-	-	-	23
16. Izin Pendirian & Operasional Lab. Klinik Pratama	-	-	-	1
17. Izin Pendirian & Operasional Apotek	-	-	-	19

Sumber : Dinas Penanaman Modal dan Pelayanan Terpadu Satu Pintu  
 Kabupaten Sidoarjo

Source : Investment and One Gate Integrated Services Board of Sidoarjo Regency

Jenis Perijinan <i>Kind of Permission</i> (1)	Tahun /Year			
	2014 (3)	2015 (4)	2016 (5)	2017 (6)
18. Izin Pendirian & Operasional Alat Kesehatan	-	-	-	2
19. Izin Usaha Peredaran & Opr. Alat Kesehatan	-	-	-	-
20. Izin Operasional Optic	-	-	-	-
21. Surat Izin Usaha Perdagangan	4 338	5 430	5 526	3 750
22. Tanda Daftar Perusahaan	4 569	5 552	5 232	3 685
23. Tanda Daftar Gudang	35	26	39	47
24. Izin Usaha Pusat Perbelanjaan	-	-	-	-
25. Izin Pengelolaan Pasar	-	4	-	-
26. Izin Usaha Toko Modern	62	31	8	8
27. Izin Mempekerjakan Tenaga Kerja Asing	-	-	-	207
28. Izin Usaha Lembaga Latihan Kerja	-	-	-	10
29. Izin Usaha Industri	92	48	88	162
30. Tanda Daftar Industri	36	29	20	-
31. Izin Penyelenggaraan Parkir	-	-	-	6
32. Izin Penyelenggaraan Angkutan	-	-	-	41
33. Izin Trayek	-	-	-	3
34. TDUP Perjalanan Wisata	26	22	39	29
35. TDUP Cabang Biro Perjalanan	-	-	1	-
36. TDUP Agen Perjalanan Wisata	12	14	12	6

Sumber : Dinas Penanaman Modal dan Pelayanan Terpadu Satu Pintu  
Kabupaten Sidoarjo

Source : Investment and One Gate Integrated Services Board of Sidoarjo Regency

Lanjutan 7.1.4  
*Continue*

Jenis Perijinan <i>Kind of Permission</i>	Tahun /Year			
	2014	2015	2016	2017
(1)	(3)	(4)	(5)	(6)
37. TDUP Usaha Hotel	2	11	13	2
38. TDUP Kondominium	-	-	-	-
39. TDUP Apartemen Service	-	-	-	-
40. TDUP Bumi Perkemahan	-	-	-	-
41. TDUP Pesinggahan Karavan	-	-	-	-
42. TDUP Pariwisata Villa	-	-	-	-
43. TDUP Pondok Wisata	7	2	5	7
44. TDUP Jasa Managemen Hotel	-	-	-	-
45. TDUP Hunian Wisata Senior	-	-	-	-
46. TDUP Rumah Wisata	-	-	-	-
47. TDUP Motel	-	-	-	-
48. Akomodasi Lain	-	-	-	-
49. TDUP Restoran	-	-	9	8
50. TDUP Rumah Makan	19	21	3	10
51. TDUP Bar, Rumah Minum	-	-	-	-
52. TDUP Kafe	-	-	-	-
53. TDUP Pusat Penjualan Jajanan	-	-	-	-
54. TDUP Jasa Boga	5	8	6	12
55. TDUP Usaha Jasa Kawasan Pariwisata	1	-	-	-
56. TDUP Angkutan Jalan Wisata	-	-	-	-
57. TDUP Angkutan KA Wisata	-	-	-	-

Sumber : Dinas Penanaman Modal dan Pelayanan Terpadu Satu Pintu  
Kabupaten Sidoarjo

Source : *Investment and One Gate Integrated Services Board of Sidoarjo Regency*

Jenis Perijinan <i>Kind of Permission</i> (1)	Tahun /Year			
	2014 (3)	2015 (4)	2016 (5)	2017 (6)
58. TDUP Angkutan Sungai dan Danau Wisata	-	-	-	-
59. TDUP Angkutan Laut Domestik Wisata	-	-	-	-
60. TDUP Angkutan Laut Internasional Wisata	-	-	-	-
61. TDUP Pengelolaan Pemandian Air Panas Alami	-	-	-	-
62. TDUP Pengelolaan Gua	-	-	-	-
63. TDUP Pengelolaan Peninggalan Sejarah dan Purbakala	-	-	-	-
64. Pengelolaan Museum	-	-	-	-
65. Pengelolaan Pemukiman atau Lingkungan Adat	-	-	-	-
66. Pengelolaan Obyek Ziarah	-	-	-	-
67. Wisata Agro	-	-	-	-
68. TDUP Lapangan Golf	-	-	-	-
69. TDUP Rumah Bilyar	-	-	-	1
70. TDUP Gelanggang Renang	-	-	-	-
71. TDUP Lapangan Tenis	-	-	-	1
72. TDUP Gelanggang Bowling	-	-	-	-
73. TDUP Sanggar Seni	-	-	-	-
74. TDUP Galeri Seni	-	-	-	-

Sumber : Dinas Penanaman Modal dan Pelayanan Terpadu Satu Pintu  
Kabupaten Sidoarjo

Source : Investment and One Gate Integrated Services Board of Sidoarjo Regency

Lanjutan 7.1.4  
*Continue*

Jenis Perijinan <i>Kind of Permission</i> (1)	Tahun /Year			
	2014 (3)	2015 (4)	2016 (5)	2017 (6)
75. TDUP Gedung Pertunjukan Seni	-	-	-	-
76. TDUP Wisata Ekstrim	-	-	-	-
77. TDUP Arena Permainan	-	-	-	3
78. TDUP Club Malam	-	-	-	-
79. TDUP Diskotik	-	-	-	-
80. TDUP Pub	-	-	-	1
81. TDUP Panti Pijat	-	-	1	-
82. TDUP Taman Rekreasi	-	-	-	-
83. TDUP Karaoke	-	-	1	5
84. TDUP Jasa Impresariat	-	-	-	-
85. TDUP Penyelenggaraan Pertemuan, Perjalanan Intensif, Konfensi dan Pameran	-	-	-	-
86. TDUP Usaha Jasa Konsultan Pariwisata	-	-	-	-
87. TDUP Usaha Jasa Informasi Pariwisata	-	-	-	-
88. TDUP Wisata Arung Jeram	-	-	-	-
89. TDUP Wisata Dayung	-	-	-	-
90. TDUP Wisata Selam	-	-	-	-
91. TDUP Wisata Memancing	-	-	-	-
92. TDUP Wisata Selancar	-	-	-	-
93. TDUP Wisata Olahraga Tirta	-	-	-	-

Sumber : Dinas Penanaman Modal dan Pelayanan Terpadu Satu Pintu  
Kabupaten Sidoarjo

Source : *Investment and One Gate Integrated Services Board of Sidoarjo Regency*



Jenis Perijinan <i>Kind of Permission</i> (1)	Tahun /Year			
	2014 (3)	2015 (4)	2016 (5)	2017 (6)
94. TDUP Dermaga Wisata	-	-	-	-
95. TDUP Spa	-	1	2	3
96. Izin Usaha Penanaman Modal	-	-	87	-
97. Surat Izin Pengambilan Air Bawah Tanah	119	-	-	-
98. Persetujuan Prinsip	-	-	42	-
<b>Jumlah/Total</b>	<b>13 869</b>	<b>16 011</b>	<b>15 844</b>	<b>11 558</b>

Sumber : Dinas Penanaman Modal dan Pelayanan Terpadu Satu Pintu  
Kabupaten Sidoarjo

Source : *Investment and One Gate Integrated Services Board of Sidoarjo Regency*

**Tabel 7.1.5 Total Investasi Menurut Jenis Investasi di Kabupaten Sidoarjo**  
*Total Investation Kinds of Investation in Sidoarjo Regency 2017*

Jenis Investasi <i>Kinds of Investation</i> (1)	Nilai	
	2016 (2)	2017 (3)
01. Pertanian	-	-
02. Peternakan	-	-
03. Perikanan	3 850 000 000	-
04. Perkebunan/Kehutanan	-	-
05. Pertambangan & Galian Gol.C	-	-
06. Perindustrian	268 085 126 630	371 918 411 369
07. Perdagangan	7461 014 722 444	11539 466 796 641
08. Perhotelan/ Losmen/ Penginapan	53 000 000 000	27 050 000 000
09. Restoran/ Rumah Makan & Cafe	132 229 000 000	86 445 585 405
10. Gedung Perumahan & Ruko	4293 738 002 400	1265 412 418 200
11. Gedung Perkantoran, Supermarket Supermall/Minimarket	23 500 000 000	72 224 841 200
12. Konstruksi	106 607 877 712	332 085 222 000
13. Pergudangan	84 755 000 000	138 584 166 000
14. Transportasi Darat& Laut	4 600 000 000	-
15. Kesehatan	-	-
16. Koperasi	-	-
17. Jasa Hiburan/Rekreasi/Pariwisata	-	15 364 000 000
18. Pariwisata	52 134 881 803	-
19. Lain-Lain	-	-
20. PMA	2075 761 957 500	1698 323 750 000
21. PMDN	2348 823 118 596	2338 750 900 000
<b>Jumlah/Total</b>	<b>16908 099 687 085</b>	<b>17885 626 090 815</b>

Sumber : Dinas Penanaman Modal dan Pelayanan Terpadu Satu Pintu  
Kabupaten Sidoarjo

Source : *Investment and One Gate Integrated Services Board of Sidoarjo Regency*

Tabel 7.1.6 **Total Investasi Kabupaten Sidoarjo**  
 Table *Total Investation of Sidoarjo Regency*  
 2009-2017

Tahun Year (1)	Nilai Value (2)
1. Tahun 2009	2 449 157 098 614
2. Tahun 2010	4 745 224 781 448
3. Tahun 2011	5 317 069 887 627
4. Tahun 2012	13 643 652 680 271
5. Tahun 2013	13 382 899 929 007
6. Tahun 2014	14 075 586 971 410
7. Tahun 2015	-
8. Tahun 2016	16 908 099 687 085
9. Tahun 2017	17 885 626 090 815

Sumber : Dinas Penanaman Modal dan Pelayanan Terpadu Satu Pintu  
 Kabupaten Sidoarjo

Source : *Investment and One Gate Integrated Services Board of Sidoarjo Regency*



## BAB VIII HOTEL DAN PARIWISATA *HOTEL AND TOURISM*



TERDAPAT **9** HOTEL BERBINTANG,  
DAN **92** HOTEL MELATI DI  
SIDOARJO TAHUN 2017



TAHUN 2017 TERDAPAT **435.232\***  
TAMU YANG MENGINAP DI  
SIDOARJO

\*) DATA SAMPEL 32 HOTEL/PENGINAPAN



TERDAPAT **341** SARANA HIBURAN  
DI SIDOARJO, **109** DIANTARANYA  
LAPANGAN SEPAK BOLA



## VIII. HOTEL DAN PARIWISATA

Menjamurnya hotel di Sidoarjo, terutama di Kecamatan Sedati, Waru dan Gedangan dipengaruhi oleh tingginya mobilitas pengguna jasa angkutan udara Juanda. Sebagai tempat transit, tingkat hunian hotel ini cukup tinggi.

Survei yang dilakukan oleh Badan Pusat Statistik Kabupaten Sidoarjo mencatat bahwa ada 76 hotel di Kabupaten Sidoarjo yang tersebar di 4 Kecamatan yaitu Waru, Sedati, Gedangan, dan Sidoarjo. Dari 76 hotel tersebut, yang masuk dalam klasifikasi hotel berbintang berjumlah 7, dan 68 untuk hotel klasifikasi melati. (Tabel 8.12.1)

Selain hotel di Kabupaten Sidoarjo terdapat berbagai macam sarana hiburan antara lain kolamancing, tempat bilyar, lapangan voli, panjat tebing, lapangan basket, gedung bulutangkis, lapangan sepak bola, lapangan bulutangkis, gedung tenis meja, gedung olahraga, tenis lapangan, kolam renang, dan hiburan lainnya. Menurut data yang bersumber dari Dinas Kepemudaan, Olahraga dan Pariwisata Kabupaten Sidoarjo jumlah sarana hiburan yang ada di Kabupaten Sidoarjo tahun 2017 berjumlah 341.

## VIII. HOTEL AND TOURISM

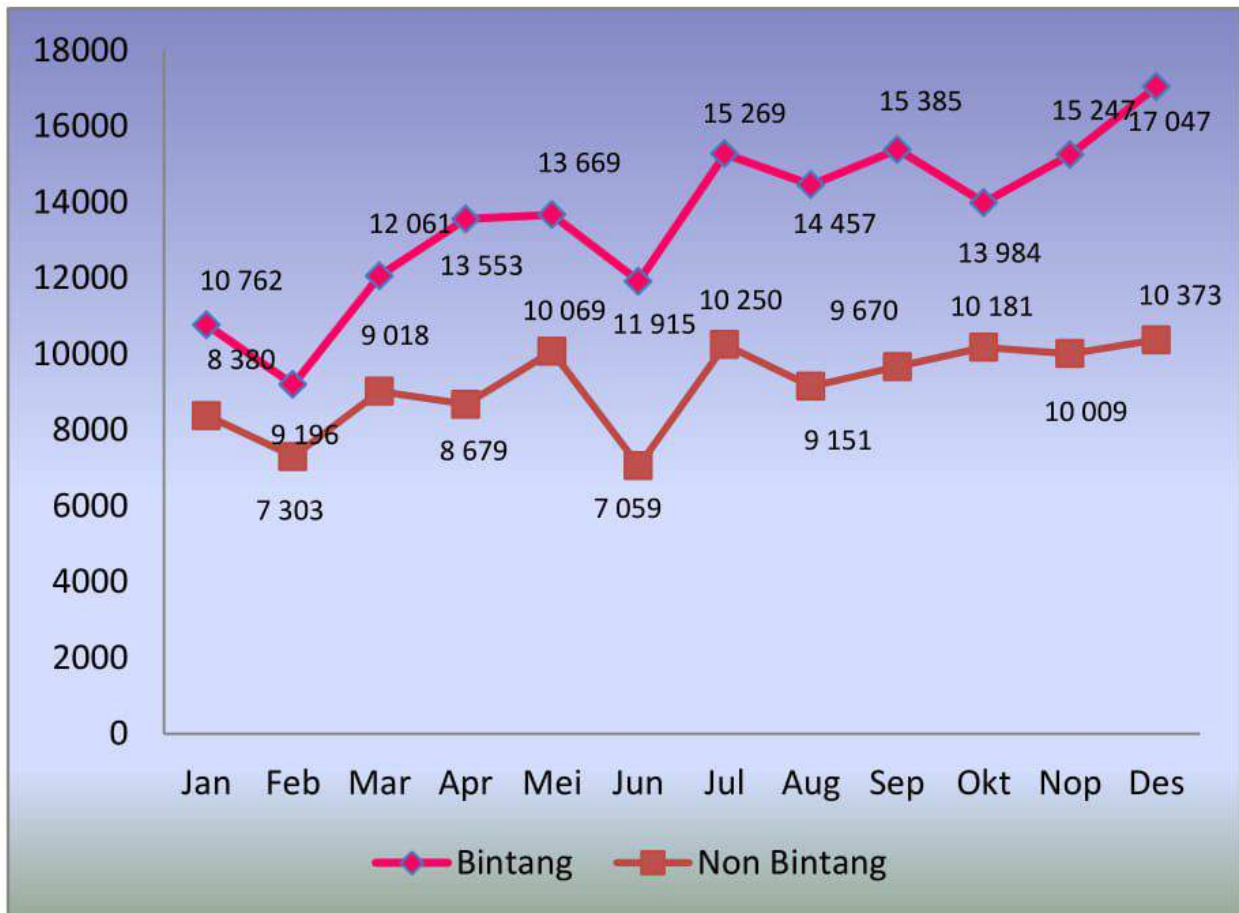
*Hotel booming was happened in Sidoarjo, especially at Sedati, Waru and Gedangan was influenced by the high mobility users of air transport services Juanda. As a place of transit, the hotel occupancy rate is quite high.*

*A survey conducted by the Statistics of Sidoarjo notes that there are 76 hotels in Sidoarjo Regency, spread over 4 subdistricts, namely Waru Sedati, Gedangan, and Sidoarjo. From 76, who entered in the classification star hotel amounted to 7, and 68 for hotel jasmine Classification. (Table 8.12.1)*

*In addition to the hotel in Sidoarjo, there is various kind of entertainment facility, i.e. outdoor fishing rods, bilyard place, volleyball courts, wall climbing, basketball court, badminton building, soccer field, badminton court, table tennis, sport centre, tennis court, swimming pool, and other entertainment facility. According to data sourced from Youth, Sport and Tourism Services of Sidoarjo Regency in 2017 come to 341.*



**Gambar / Figure 8.1**  
**Jumlah Tamu Hotel Menurut Bulan dan Klasifikasi Akomodasi**  
*Hotel Guest by Month and Classification*  
**2017**



Sumber : Badan Pusat Statistik Kabupaten Sidoarjo  
Source : BPS, Statistics of Sidoarjo Regency





**Tabel** 8.1.1 **Hotel Menurut Klasifikasi dan Jumlah Kamar**  
**Table** 8.1.1 *Hotel by Clasification and Rooms*  
 2017

Kecamatan Distric	Klasifikasi/ <i>Clasification</i>		Jumlah Kamar/ <i>Rooms</i>	
	Berbintang <i>Star</i>	Melati/ <i>Budget</i>	Berbintang <i>Star</i>	Melati/ <i>Budget</i>
(1)	(2)	(3)	(4)	(5)
01. Sidoarjo	2	10	197	202
02. Buduran	-	1	-	15
03. Candi	-	-	-	-
04. Porong	-	-	-	-
05. Krembung	-	-	-	-
06. Tulangan	-	-	-	-
07. Tanggulangin	-	-	-	-
08. Jabon	-	-	-	-
09. Krian	-	-	-	-
10. Balongbendo	-	-	-	-
11. Wonoayu	-	-	-	-
12. Tarik	-	-	-	-
13. Prambon	-	-	-	-
14. Taman	-	-	-	-
15. Waru	1	45	84	653
16. Gedangan	3	3	493	33
17. Sedati	3	33	307	920
18. Sukodono	-	-	-	-
<b>Jumlah/Total 2017</b>	<b>9</b>	<b>92</b>	<b>1 081</b>	<b>1 823</b>

Sumber : Badan Pusat Statistik Kabupaten Sidoarjo  
 Source : *Central Board of Statistics, Sidoarjo Regency*

**Tabel** 8.1.2 **Jumlah Tamu Menurut Bulan dan Klasifikasi Akomodasi**  
**Table** *Hotel by Guests and Clasification*  
 2017

Bulan <i>Month</i>	Hotel Bintang / <i>Star Hotel</i>		
	Domestik / <i>Domestic</i>	Asing / <i>Foreign</i>	Sub Jumlah <i>/Sub Total</i>
(1)	(2)	(3)	(4)
1. Januari/ <i>Jan</i>	10 291	471	10 762
2. Pebruari/ <i>Feb</i>	8 865	331	9 196
3. Maret/ <i>March</i>	11 633	428	12 061
4. April/ <i>April</i>	13 176	377	13 553
5. Mei/ <i>May</i>	13 182	487	13 669
6. Juni/ <i>June</i>	11 324	591	11 915
7. Juli/ <i>July</i>	14 439	830	15 269
8. Agustus/ <i>August</i>	13 652	805	14 457
9. September/ <i>Sept</i>	14 714	671	15 385
10. Oktober/ <i>Oct</i>	13 184	800	13 984
11. Nopember/ <i>Nov</i>	13 624	1,623	15 247
12. Desember/ <i>Dec</i>	16 274	773	17 047
<b>Jumlah/Total 2017</b>	<b>154 358</b>	<b>8 187</b>	<b>162 545</b>

Sumber : Badan Pusat Statistik Kabupaten Sidoarjo  
 Source : *Central Board of Statistics, Sidoarjo Regency*

Lanjutan  
*Continue* 8.1.2

Bulan <i>Month</i>	Hotel Non Bintang / <i>Non Star Hotel</i>			Jumlah Tam /Number of
	Domestik / <i>Domestic</i>	Asing / <i>Foreign</i>	Sub Jumlah /Sub Total	
(1)	(2)	(3)	(4)	
1. Januari/ <i>Jan</i>	8 374	6	8 380	19 142
2. Pebruari/ <i>Feb</i>	7 303	-	7 303	16 499
3. Maret/ <i>March</i>	9 016	2	9 018	21 079
4. April/ <i>April</i>	8 679	-	8 679	22 232
5. Mei/ <i>May</i>	10 069	-	10 069	23 738
6. Juni/ <i>June</i>	7 059	-	7 059	18 974
7. Juli/ <i>July</i>	10 250	-	10 250	25 519
8. Agustus/ <i>August</i>	9 151	-	9 151	23 608
9. September/ <i>Sept</i>	9 670	-	9 670	25 055
10. Oktober/ <i>Oct</i>	10 181	-	10 181	24 165
11. Nopember/ <i>Nov</i>	10 009	-	10 009	25 256
12. Desember/ <i>Dec</i>	10 373	-	10 373	27 420
<b>Jumlah/Total 2017</b>	<b>110 134</b>	<b>8</b>	<b>110 142</b>	<b>272 687</b>

Sumber : Badan Pusat Statistik Kabupaten Sidoarjo  
Source : Central Board of Statistics, Sidoarjo Regency

\*) data sample 32 penginapan/hotel

**Tabel** 8.1.3 **Hotel Menurut Alamat dan Jumlah Kamar**  
**Table** *Hotel by Address and Rooms*  
 2017

Hotel/ Penginapan <i>Hotels</i>	Alamat <i>Address</i>	Jumlah Kamar <i>Rooms</i>
(1)	(2)	(3)
1. Yuddys Penginapan	JL BY PASS JUANDA BARU SEDATI AGUNG I NO. 8 RT 05 081-332012654	14
2. Wiston Hotel	JL BANDI LAN 242 WARU SIDOARJO	12
3. Wisma Kartini Penginapan	JL KARTINI NO 68	19
4. Walan Syariah Hotel	JL SEDATI AGUNG NO 1 031-8666008	41
5. Wahyu Jaya Cv	JL LETJEN. SUTOYO 273 MEDAENG, WARU	32
6. Utami Hotel	JL RAYA JUANDA SELATAN NO 36	232
7. Tumbuh Penginapan	JL RAYA JUANDA NO. 2 SEDATI AGUNG 081-331211393	7
8. Trans Hotel	JL LETJEN SUTOYO 140 MEDAENG, WARU	42
9. Tilamas Hotel	SEDATI AGUNG 2 NO.88 031-8668800	42
10. Thamrin Wisma	JL THAMRIN NO. 13	9
11. Syarifa Zahra Penginapan/De	JL LETJEN. SUTOYO NO. 88 MEDAENG	14
12. Surya Penginapan	JL RAYA JUANDA NO. 3 SEDATI AGUNG 081-330599646	8
13. Sun City Hotel	JL PAHLAWAN NO. 1 SIDOARJO	129
14. Sumber Rizki Penginapan	JL BUNGURASIH TIMUR NO 47	10
15. Sinar Iii Hotel	JL RAYA JUANDA NO. 81 SEDATI 031-8670909	30
16. Sinar Express I Hotel	JL BANDARA JUANDA NO. 36 031-8667351	144
17. Sinar li	JL RAYA PABEAN NO. 30-36	60
18. Shofwa Pondok Inap	JL RAYA BY PASS 26 JUANDA/JL LETJEN. WAHONO 26	53
19. Raja Mulya Penginapan 2	JL LETJEN SUTOYO 59C	18
20. Prisma Hotel	JL LETJEN SUTOYO NO. 309 RT 13 RW 04	19
21. Premier Inn Hotel	JL RAYA JUANDA NO. 73	128
22. Wisma Prambanan I	JL LETJEN SUTOYO NO 53 A	17
23. Wisma Prambanan 2	JL LETJEN SUTOYO NO 12 RT I RW I	12
24. Pondok Rizqi	JL RAYA LETJEN WAHONO NO. 22	17
25. Plaza Baru Hotel	J L M H THAMRIN NO 2	45
26. Pkpri Wisma	JL KOMBESPOL M DURYAT NO 27	19
27. Permata Hotel	JL RAYA PABEAN NO. 38 031-8677303	47
28. Pentra Penginapan	JL LETJEN. SUTOYO NO. 56	4

Sumber : Badan Pusat Statistik Kabupaten Sidoarjo

Source : Central Board of Statistics, Sidoarjo Regency

Lanjutan  
*Continue* 8.1.3

Hotel/ Penginapan <i>Hotels</i>	Alamat <i>Address</i>	Jumlah Kamar <i>Rooms</i>
(1)	(2)	(3)
29. Penantian Penginapan	JL RAYA SEDATI AGUNG NO. 9 SEDATI AGUNG	14
30. Nuansa Penginapan	JL LETJEN SUTOYO NO. 59	10
31. News Hotel	JL PONDOK MASPION BLOK S NO. 1 PEPELEGI-WARU	84
32. New Cahaya Hotel	JL RAYA SEDATI GEDE NO. 70	32
33. Nanda Penginapan	SEDATI AGUNG JL. RAYA JUANDA NO.6	7
34. Menara Suci Penginapan	SEDATI AGUNG JL. RAYA JUANDA NO. 8	15
35. Griya Melati Putih Penginapan	JL BUNGUR ASIH TIMUR NO. 62	12
36. Mega Mulya Hotel	RAYA SEDATI GEDE NO. 3A	33
37. Medaeng Hotel	JL LETJEN SUTOYO 8 MEDAENG WARU	36
38. Mandiri Hotel 1&2	JL RAYA PABEAN 71B	73
39. Mandiri Hotel 3	JL RAYA PABEAN NO. 71 B SEDATI	24
40. Hotel Griya Noumi	JL BRIGJEN KATAMSO NO 146 KEDUNGREJO	12
41. Laurent Hotel	JL HALIF HENDRA NO. 3-5 RT 017 RW 08 BANDILAN	20
42. Las Vegas Hotel	JL LETJEN SUTOYO NO 273D	11
43. Laksana Indah Jaya Transic	JL BUNGUR ASIH TIMUR V NO 32 RT 06 RW 01	19
44. Cv Krisna Penginapan	RUKO TAMAN BUNGURASIH BLOK E NO. 23-24	26
45. Kemuning Hotel	JL BY PASS JUANDA KM.18 031-8681271	26
46. Keluarga Hotel	JL UNTUNG SUROPATI 8	7
47. Kartini Hotel	JL KARTINI NO. 15 SIDOARJO	30
48. Karina Hotel	JL RAYA SEDATI GEDE NO. 52 SIDOARJO	8
49. Istana Permata Hotel	JL RAYA JUANDA GEDANGAN NO. 2	10
50. Wisma Permata	JL RADEN PATAH 65 PDAM 2 NO 26 B	6
51. Ibis Budget Surabaya Airpo	TERMINAL T1 BANDARA JUANDA NO. 1	139
52. Hostel Kamar Iska	JL MANDALA NO. 621A SEMAMBUNG	14
53. Hokki Penginapan	JL LETJEN SUTOYO NO. 21 MEDAENG	12
54. Harapan Putra Jaya 2	JL LETJEN SUTOYO NO. 54	12
55. Halogen Hotel	JL BY PASS. JUANDA NO. 18	126
56. Hafaro Wisma	JL LINGKAR BARAT NO. 5 SIDOARJO	14

Sumber : Badan Pusat Statistik Kabupaten Sidoarjo

Source : *Central Board of Statistics, Sidoarjo Regency*

Hotel/ Penginapan	Hotels	Alamat Address	Jumlah Kamar Rooms
(1)		(2)	(3)
57. Guesthouse Ardhya		JL DARES PADELEMAN NO 47	22
58. Green Sa Inn Hotel		SEDATI AGUNG 2 NO. 86	66
59. Global Inn Syariah		JL PESAWON SEMAMPIR NO. 4 SEDATI	12
60. Global Inn Hotel		JL JUANDA 22 SIDOARJO	34
61. Erysa Hotel		JI PESAWON SEMAMPIR NO. 43	27
62. Edotel Smk N I Buduran		SMKN 1 BUDURAN JL JENGGOLO	15
63. Diaman 1 Hotel		JL LETJEN. SUTOYO NO. 53-54	16
64. Penginapan Diaman 2		JL LETJEN SUTOYO NO. 29	19
65. Delta Sinar Mayang Hotel		JL DIPONEGORO	68
66. Cv Harapan Putra Jaya 1		JL LETJEN SUTOYO NO. 56	7
67. Chiaro Hotel		JL TRUNOJOYO 17	19
68. New Cendana Penginapan		JL LETJEN SUTOYO 58 B	13
69. Caisar Hotel		JL BY PASS JUANDA RT 018 RW 09 NO. 2C	6
70. Buwono Citi		JL BY PASS JUANDA NO 639	12
71. Hotel Bungurasih		JL LETJEN. SUTOYO NO. 114	24
72. Bungurasih Indah Penginapan		JL LETJEN SUTOYO NO. 43 WARU	4
73. Wisma Raja Mulya		JL LETJEN SUTOYO NO. 59 C	16
74. Benteng Portugis		JL BYPASS JUANDA BARU	11
75. Bangkit Hidayah Losmen		JL SEDATI GEDE NO 26	13
76. Ashofa Hotel		JL RAYA BY PASS JUANDA BARU	20
77. Asa Graha Asri Hotel		JL BUNGUR ASIH TIMUR	14
78. As Syafak Penginapan		JL BUNGURASIH TIMUR	18
79. Armeda Jaya Wisata, Cv		JL LETJEN. SUTOYO NO. 15	12
80. Are Jaya Penginapan		JL RAYA SEDATI GEDE NO. 47	10
81. Al Munawaroh Penginapan		JL BUNGUR ASIH TIMUR NO. 10	9
82. Akor Wijaya Hotel		JL BUNGURASIH TIMUR NO. 68	12
83. Raffa Penginapan		RUKO TAMAN BUNGURASIH BLOK E NO. 27	15
84. Penginapan Pendowo		RUKO TAMAN BUNGURASIH BLOK E NO. 25	14

Sumber : Badan Pusat Statistik Kabupaten Sidoarjo

Source : Central Board of Statistics, Sidoarjo Regency

Lanjutan  
*Continue* 8.1.3

Hotel/ Penginapan	<i>Hotels</i>	Alamat <i>Address</i>	Jumlah Kamar <i>Rooms</i>
(1)		(2)	(3)
85. Penginapan Sumber Dharmawati		BUNGURASIH TIMUR NO. 54 RT 07 RW 01	15
86. "Are Jaya" Penginapan		JL RAYA SEDATIGEDE NO 47	10
87. Penginapan Cv. Bima Sakti		RUKO TAMAN BUNGURASIH BLOK B NO. 29	8
88. Penginapan Anugrah I		RUKO TAMAN BUNGURASIH BLOK A NO. 15	11
89. Penginapan Cv. Podomoro		RUKO TAMAN BUNGURASIH BLOK A NO. 12	11
90. Penginapan Barokah		RUKO TAMAN BUNGURASIH BLOK B NO. 2-3	15
91. Penginapan Anugrah		RUKO TAMAN BUNGURASIH BLOK E NO. 26	12
92. Penginapan Cv. Wahyu Jaya 2		JL LETJEN SUTOYO NO. 25	17
93. Penginapan Nur		BUNGURASIH TIMUR RT 09 RW 01 NO. 82	2
94. Penginapan Seroja		BUNGURASIH TIMUR RT 09 RW 01 NO. 88C	5
95. Penginapan Aisyah		BUNGURASIH TIMUR RT 09 RW 01 NO. 94	5
96. Syariah Losmen		JL. LETJEN WAHONO NO 25	9
97. Buwono City 2		JL. BY PASS JUANDA NO 639	12
98. Family Losmen		JL. LETJEN WAHONO BY PASS JUANDA	12
99. Wisma Bhaskara?		JL. RAYA JUANDA SEMAMBUNG	9
100. Swiss Bellin Hotel?		JL RAYA JUANDA KM.1.88	133
101. Front One Inn Sidoarjo		Jalan Monginsidi No.52	34

Sumber : Badan Pusat Statistik Kabupaten Sidoarjo  
Source : *Central Board of Statistics, Sidoarjo Regency*



**Tabel** 8.2.1 **Sarana Hiburan di Kabupaten Sidoarjo**  
**Table** *Entertainment Facility in Sidoarjo Regency*  
 2017

Kecamatan Distric	Sarana Hiburan/ <i>Entertainment Facility</i>			
	Kolam Pancing <i>Fishing Pond</i>	Bilyar <i>Bilyard</i>	Lapangan Voli <i>Volleyball Court</i>	Panjat Tebing <i>Wall Climbing</i>
(1)	(2)	(3)	(4)	(5)
01. Sidoarjo	6	9	1	4
02. Buduran	7	2	-	1
03. Candi	4	9	13	-
04. Porong	1	8	-	-
05. Krembung	2	-	-	-
06. Tulangan	-	-	-	-
07. Tanggulangin	2	7	-	-
08. Jabon	4	-	-	-
09. Krian	-	9	6	-
10. Balongbendo	-	-	-	-
11. Wonoayu	-	-	-	-
12. Tarik	2	-	-	-
13. Prambon	2	-	7	-
14. Taman	5	-	-	-
15. Waru	10	2	7	-
16. Gedangan	2	-	-	1
17. Sedati	20	-	-	-
18. Sukodono	2	-	-	-
<b>Jumlah/Total 2017</b>	<b>69</b>	<b>46</b>	<b>34</b>	<b>6</b>

Sumber : Dinas Kepemudaan, Olah Raga dan Pariwisata Kabupaten Sidoarjo

Source : *Youth, Sport and Tourism Services of Sidoarjo Regency*

Lanjutan  
Continue

8.2.1

Kecamatan Distric	Sarana Hiburan/ <i>Entertainment Facility</i>		
	Lap Basket <i>Basketball Court</i>	Gedung Bulutangkis <i>Badminton Building</i>	Lap Sepakbola <i>Soccer Field</i>
(1)	(6)	(7)	(8)
01. Sidoarjo	2	1	1
02. Buduran	-	2	1
03. Candi	-	1	13
04. Porong	-	-	-
05. Krembung	3	-	9
06. Tulangan	-	1	22
07. Tanggulangin	-	-	-
08. Jabon	-	-	4
09. Krian	2	-	20
10. Balongbendo	-	-	-
11. Wonoayu	-	-	-
12. Tarik	-	-	-
13. Prambon	-	-	7
14. Taman	-	-	20
15. Waru	-	4	11
16. Gedangan	-	-	-
17. Sedati	-	-	-
18. Sukodono	-	-	1
<b>Jumlah/Total 2017</b>	<b>7</b>	<b>9</b>	<b>109</b>

Sumber : Dinas Kepemudaan, Olah Raga dan Pariwisata Kabupaten Sidoarjo

Source : *Youth, Sport and Tourism Services of Sidoarjo Regency*

Kecamatan Distric	Sarana Hiburan/ <i>Entertainment Facility</i>		
	Lap. Bulutangkis <i>Badminton Court</i>	Gdg Tenismeja <i>Tabletennis</i>	Gedung OR <i>Sport Centre</i>
(1)	(9)	(10)	(11)
01. Sidoarjo	-	-	1
02. Buduran	-	-	-
03. Candi	1	4	-
04. Porong	-	-	-
05. Krembung	-	-	-
06. Tulangan	13	15	-
07. Tanggulangin	-	-	-
08. Jabon	-	-	-
09. Krian	6	3	-
10. Balongbendo	-	-	-
11. Wonoayu	-	-	-
12. Tarik	-	-	-
13. Prambon	-	5	-
14. Taman	4	-	-
15. Waru	-	-	-
16. Gedangan	-	-	-
17. Sedati	-	-	-
18. Sukodono	-	-	-
<b>Jumlah/Total 2017</b>	<b>24</b>	<b>27</b>	<b>1</b>

Sumber : Dinas Kepemudaan, Olah Raga dan Pariwisata Kabupaten Sidoarjo

Source : *Youth, Sport and Tourism Services of Sidoarjo Regency*

Lanjutan  
*Continue*

8.2.1

Kecamatan Distric	Sarana Hiburan/ <i>Entertainment Facility</i>			
	Tenis Lapangan <i>Tennis Court</i>	Kolam Renang <i>Swimming Pool</i>	Hiburan Lain <i>Other</i>	Candi dan Situs <i>Temple and Sites</i>
(1)	(12)	(13)	(14)	(15)
01. Sidoarjo	1	1	1	-
02. Buduran	-	-	-	-
03. Candi	-	-	-	-
04. Porong	-	-	-	-
05. Krembung	-	-	-	-
06. Tulangan	-	-	-	-
07. Tanggulangin	-	-	-	-
08. Jabon	-	-	-	-
09. Krian	1	-	3	-
10. Balongbendo	-	-	-	-
11. Wonoayu	-	-	-	-
12. Tarik	-	-	-	-
13. Prambon	-	-	1	-
14. Taman	-	-	-	-
15. Waru	-	-	-	-
16. Gedangan	-	-	1	-
17. Sedati	-	-	-	-
18. Sukodono	-	-	-	-
<b>Jumlah/Total 201</b>	<b>2</b>	<b>1</b>	<b>6</b>	<b>-</b>

Sumber : Dinas Kepemudaan, Olah Raga dan Pariwisata Kabupaten Sidoarjo

Source : *Youth, Sport and Tourism Services of Sidoarjo Regency*

**Tabel** 8.2.2 **Rencana Pengadaan Pembangunan Perumahan**  
**Table** *Planning The Levying of Housing Development*  
 2017

Kecamatan / <i>District</i>	Rencana Pengadaan				
	RSS <i>(units)</i>	RS <i>(units)</i>	RM <i>(units)</i>	MW <i>(units)</i>	RUKO <i>(units)</i>
(1)	(2)	(3)	(4)	(5)	(6)
01. Sidoarjo	-	61	-	-	-
02. Buduran	-	47	-	-	-
03. Candi	-	61	-	-	-
04. Porong	-	4	-	-	-
05. Krembung	-	-	-	-	-
06. Tulangan	-	15	-	-	-
07. Tanggulangin	-	20	-	-	-
08. Jabon	-	-	-	-	-
09. Krian	-	32	-	-	-
10. Balongbendo	-	1	-	-	-
11. Wonoayu	-	7	-	-	-
12. Tarik	-	-	-	-	-
13. Prambon	-	7	-	-	-
14. Taman	-	27	-	-	-
15. Waru	-	34	-	-	-
16. Gedangan	-	22	-	-	-
17. Sedati	-	37	-	-	-
18. Sukodono	-	44	-	-	-
<b>Jumlah/Total 2017</b>	-	419	-	-	-
Jumlah/Total 2016	24 304	123 661	21 426	5 199	4 201
Jumlah/Total 2015	...	...	...	...	...
Jumlah/Total 2014	24 304	123 661	21 426	5 199	4 201
Jumlah/Total 2013	24 304	123 661	21 426	5 199	4 201

Catatan : Data jumlah rumah adalah rumah yang dibangun pengembang

Sumber : Dinas Perumahan dan Pemukiman Kabupaten Sidoarjo

Source : *Housing Services of Sidoarjo Regency*

**Tabel** 8.2.3 **Realisasi Pengadaan Pembangunan Perumahan**  
**Table** 8.2.3 *Realization of Levying of Housing Development*  
 2017

Kecamatan <i>District</i>	Realisasi Pengadaan				
	RSS <i>(units)</i>	RS <i>(units)</i>	RM <i>(units)</i>	MW <i>(units)</i>	RUKO <i>(units)</i>
(1)	(2)	(3)	(4)	(5)	(6)
01. Sidoarjo	-	-	-	-	-
02. Buduran	-	-	-	-	-
03. Candi	-	-	-	-	-
04. Porong	-	-	-	-	-
05. Krembung	-	-	-	-	-
06. Tulangan	-	-	-	-	-
07. Tanggulangin	-	-	-	-	-
08. Jabon	-	-	-	-	-
09. Krian	-	-	-	-	-
10. Balongbendo	-	-	-	-	-
11. Wonoayu	-	-	-	-	-
12. Tarik	-	-	-	-	-
13. Prambon	-	-	-	-	-
14. Taman	-	-	-	-	-
15. Waru	-	-	-	-	-
16. Gedangan	-	-	-	-	-
17. Sedati	-	-	-	-	-
18. Sukodono	-	-	-	-	-
<b>Jumlah/Total 2017</b>	-	-	-	-	-
Jumlah/Total 2016	18 727	61 394	10 910	706	1 466
Jumlah/Total 2015	...	...	...	...	...
Jumlah/Total 2014	18 727	61 394	10 910	706	1 466
Jumlah/Total 2013	18 727	61 249	10 871	631	1 463

Catatan : Data jumlah rumah adalah rumah yang dibangun pengembang

Sumber : Dinas Perumahan dan Pemukiman Kabupaten Sidoarjo

Source : *Housing Services of Sidoarjo Regency*



# BAB IX TRANSPORTASI, POS, DAN TELEKOMUNIKASI

## TRANSPORTATION, POST, AND TELECOMMUNICATION




### PANJANG JALAN

TOTAL PANJANG JALAN NEGARA, PROVINSI, DAN KABUPATEN DI SIDOARJO ADALAH **1.103,36 KM**

### ANGKUTAN KERETA API

JUMLAH PENUMPANG MELALUI STASIUN BERANGKAT TAHUN 2017 SEBANYAK **708.274 PENUMPANG**, NILAI INI MENINGKAT **10,47 %** DIBANDING TAHUN 2016.



### ANGKUTAN UDARA

TOTAL PENUMPANG DOMESTIK & INTERNASIONAL SEBANYAK **37.994.282 PENUMPANG**. SEPANJANG TAHUN 2017 TERDAPAT **148.726 PESAWAT** YANG TIBA & BERANGKAT DI BANDARA JUANDA

### PAKET POS

JUMLAH PAKET YANG DITERIMA DI KANTOR POS TAHUN 2017 SEBANYAK **38.821**. NILAI INI MENINGKAT **12,7 %** DIBANDING TAHUN 2016.







## IX. TRANSPORTASI, POS DAN TELEKOMUNIKASI

### 9.1. Transportasi

Hampir seluruh wilayah Kabupaten Sidoarjo dihubungkan melalui sarana angkutan darat. Pembangunan sarana dan prasarana yang memadai sangat diperlukan. Perbaikan sarana jalan baik secara kuantitas (panjang jalan) maupun kualitas (kondisi jalan) secara kontinyu dilakukan pemerintah. Kelayakan prasarana kendaraan umum yang disediakan untuk masyarakat selalu diperiksa.

Panjang jalan kabupaten pada tahun 2017 bertambah menjadi 1.009,90 kilometer. Jalan desa banyak yang diperbaiki oleh Pemerintah Kabupaten Sidoarjo seperti peningkatan panjang jalan desa dan perubahan kondisinya.

Kendaraan Wajib Uji Jenis Mobil Penumpang Umum berjumlah 9.967, bus 31.394, kereta gandeng 1.529, kereta tempelan 2.33. (Tabel 9.1.2)

Pada tahun 2017 jumlah angkutan yang mendapat ijin trayek sejumlah 261, taxi sejumlah 100. (Tabel 9.1.4)

Jumlah kendaraan bermotor yang semakin hari semakin banyak jumlahnya sedangkan panjang dan luas jalan tidak berubah mengakibatkan jalanan menjadi macet. Salah satu solusinya adalah melalui perijinan trayek kendaraan bermotor.

## IX. TRANSPORTATION, POST AND TELECOMMUNICATION

### 9.1. Transportation

*Almost entire Sidoarjo Regency are connected by land transportation facilities. Adequate facilities and infrastructure development is indispensable. Repairing roads either through quantity (road length) and quality (road conditions) continuously done by government. Feasibility of public transport infrastructure that provided for society is always checked.*

*Road length district in 2017 increase to 1.009,90 kilometers. Many village roads were repaired by the Sidoarjo Regency government such as increase in the length of the village road and change in conditions.*

*Compulsory vehicle Test Type public transport total 9,967 cars, 31,394 buses, 1.529 trailers, 2,331 carriage. (Table 9.1.2)*

*In 2017 the number of transports that get route licenses in number 261, and 100 taxi. (Tabel 9.1.4)*

*The number of motor vehicles which are increasingly more and more in number while the length and breadth of the road did not change resulting in the streets became jammed. One solution is through the licensing of motor vehicle route.*

Lalu lintas pesawat internasional dan domestik di Bandara Juanda pada tahun 2017 terlihat stabil tiap bulannya. Musim liburan sekolah memicu naiknya jumlah penumpang domestik. PT. Angkasa Pura I Juanda mencatat kenaikan paling tinggi terjadi di bulan Juli dan Desember.

Jumlah total pesawat rute penerbangan domestik yang tiba 67 ribu dan pesawat yang berangkat 67 ribu; dengan jumlah penumpang sekitar 17,01 juta orang.

Kargo domestik dan internasional yang bongkar dan muat di Bandara Juanda tahun 2017 setiap bulannya berkisar 1 sampai 7 ribu ton.

## 9.2. POS DAN TELEKOMUNIKASI

Bergesernya sarana komunikasi dari surat ke telepon tidak mengurangi penggunaan jasa paket pos. Jumlah paket pos yang diterima dan dikirim PT. Pos Cabang Sidoarjo pada tahun 2017 naik sekitar 12,71 dan 26,62 persen dari tahun sebelumnya.

PT. Pos Indonesia Kabupaten Sidoarjo mencatat jumlah uang yang dikirim melalui wessel pos berjumlah 32 miliar rupiah dan diterima melalui wessel pos berjumlah 99 miliar rupiah. (Tabel 9.2.4)

Selain itu jumlah paket pos juga meningkat dibanding dengan tahun sebelumnya, tahun 2016. Jumlah yang

*Traffic international and domestic aircraft at Juanda international airport in 2017 looks steady every month. School holidays sparked a rise in the number of domestic passengers. PT. Angkasa Pura I Juanda taking down most high rise occurred on July and December.*

*The total of domestic aircraft route arrived 67 thousand and the aircraft departed 67 thousand; with the number of passengers of about 17.01 million people.*

*Domestic and international cargo loading and unloading at the Juanda Airport 2017 each month ranges from 1 to 7 thousand tons.*

## 9.2. POST AND TELECOMMUNICATIONS

*Shifts of communication of the letter to the phone does not reduce the use of parcel post service. Number of parcel post received and sent PT. Pos Sidoarjo Branch in 2017, increase about 12.71 and 26.62 per cent from the previous year.*

*PT. Pos Indonesia Sidoarjo Regency recorded the amount of cash sent by post wessel amounted to 32 billion rupiah and received through a totalled 99 billion rupiah postal wessel. (Table 9.2.4).*

*In addition the number of parcel post also increased compared with the previous year, by 2016. The amount of*

dikirim sebesar 29.645 dan jumlah yang diterima 38.821. (Tabel 9.2.5)

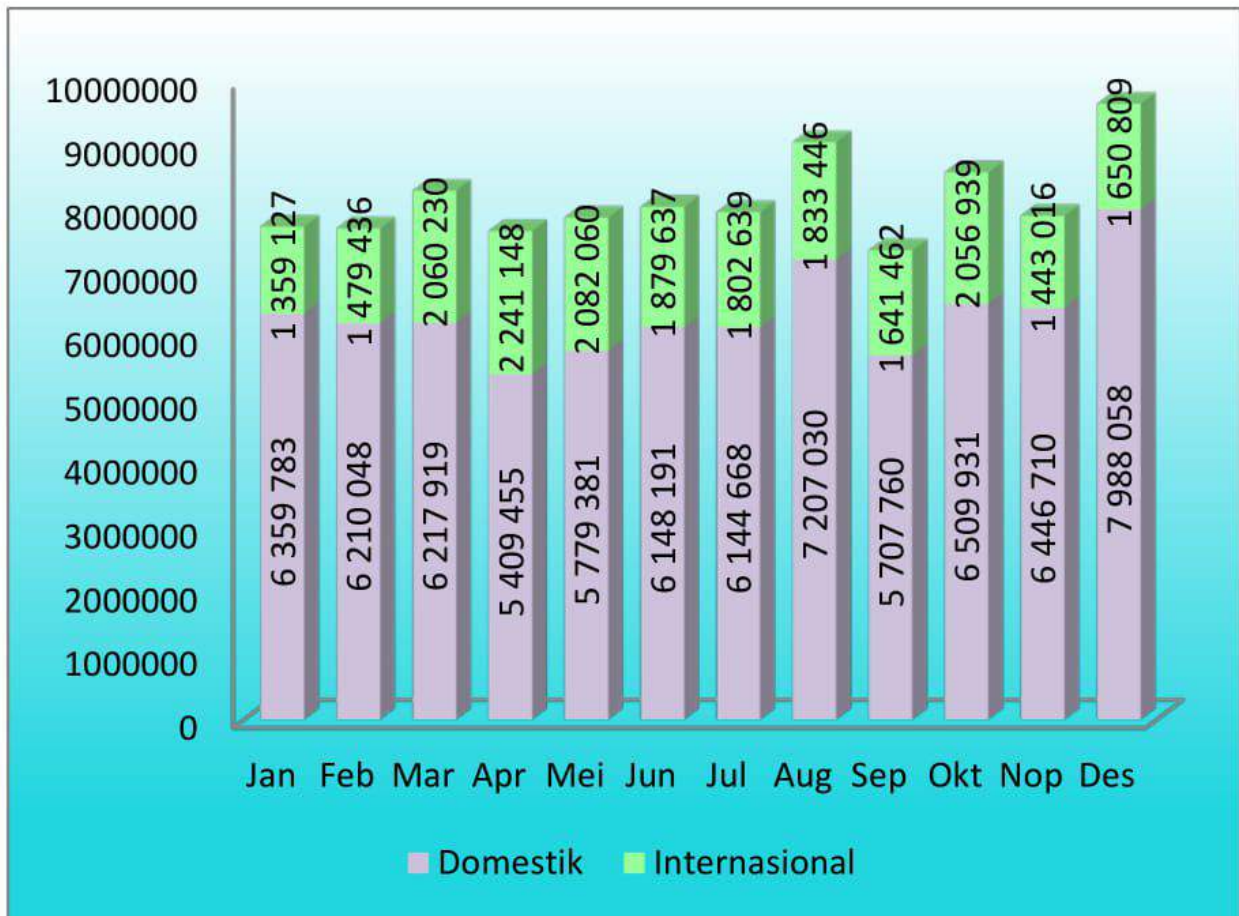
Penggunaan jasa giro dan cek yang diterima dan dibayarkan melalui Kantor Pos berkurang 47 miliar rupiah dari tahun sebelumnya.

*sent 29,645 and total received 38,821. (Table 9.2.5)*

*The use of the services of a giro and a cheque is received and paid out through the post office reduced 47 billion rupiah the previous year.*



**Gambar / Figure 9.1**  
**Jumlah Kargo Domestik dan Internasional di Bandara Juanda (Kg)**  
*Sum of International and Domestic Cargo at Juanda Airport (Kg)*  
**2017**



Sumber : PT. Angkasa Pura I  
 Source : Angkasa Pura I. Ldt



**Tabel 9.1.1 Panjang Jalan Negara, Propinsi dan Kabupaten Menurut Kondisi Permukaan**  
*Table 9.1.1 Road Length Under The State, Provincial and Municipality Ownership by Type of Surface and Condition 2017*

Keadaan Jalan <i>Road Condition</i>	Panjang Jalan (Km)/ <i>Road Length</i>		
	Negara <i>State</i>	Propinsi <i>Provincial</i>	Kabupaten <i>Regency</i>
(1)	(2)	(3)	(4)
<b>I Jenis Permukaan/<i>Type of Surface</i> :</b>	<b>62.44</b>	<b>31.02</b>	<b>1,009.90</b>
a. Diaspal/ <i>Paved Road</i>	62.44	31.02	1 009.90
b. Kerikil/ <i>Gravelled Road</i>	-	-	-
c. Tanah/ <i>Unpaved or Gravelled Road</i>	-	-	-
d. Tidak Dirinci/ <i>Undiscited</i>	-	-	-
<b>II Kondisi Jalan/<i>Road Condition</i> :</b>	<b>62.44</b>	<b>31.02</b>	<b>1,009.90</b>
a. Baik/ <i>Good</i>	62.44	31.02	785.81
b. Sedang/ <i>Medium</i>	-	-	99.45
c. Rusak/ <i>Damaged</i>	-	-	124.64
d. Rusak Berat/ <i>Seriously Damaged</i>	-	-	-
<b>III Kelas Jalan/<i>Road Class</i> :</b>	<b>62.44</b>	<b>31.02</b>	<b>1,009.90</b>
a. Kelas I/ <i>Class I</i>	62.44	31.02	-
b. Kelas II/ <i>Class II</i>	-	-	-
c. Kelas III/ <i>Class III</i>	-	-	1,009.90
d. Kelas III A/ <i>Class IV A</i>	-	-	-
e. Kelas IV/ <i>Kelas IV</i>	-	-	-
f. Kelas V/ <i>Class V</i>	-	-	-
g. Kelas Tdk Dirinci/ <i>Undiscripted Class</i>	-	-	-

Sumber : Dinas Pekerjaan Umum Dan Penataan Ruang Kabupaten Sidoarjo

Source : *Public Work Service of SidoarjoRegency*



Tabel 9.1.2 **Jumlah Kendaraan Wajib Uji Menurut Jenisnya**  
 Table *Number of Vehicle in Test By Kinds*  
 2017

Bulan Month	Katagori Category	Mobil Penumpang Passangers Car	Bus Bus	BSWG Del-Van
(1)	(2)	(3)	(4)	(5)
1. Januari/Jan	Umum/General	831	2 399	-
	Tdk Umum/NonGeneral	291	1 108	-
2. Pebruari/Feb	Umum/General	831	2 416	-
	Tdk Umum/NonGeneral	291	1 109	-
3. Maret/March	Umum/General	818	2 432	-
	Tdk Umum/NonGeneral	307	523	-
4. April/April	Umum/General	818	2 432	-
	Tdk Umum/NonGeneral	307	778	-
5. Mei/May	Umum/General	821	2 533	-
	Tdk Umum/NonGeneral	307	782	-
6. Juni/June	Umum/General	833	2 668	-
	Tdk Umum/NonGeneral	307	782	-
7. Juli/July	Umum/General	828	2 728	-
	Tdk Umum/NonGeneral	297	782	-
8. Agustus/August	Umum/General	828	2 728	-
	Tdk Umum/NonGeneral	297	782	-
9. September/Sept	Umum/General	828	2 728	-
	Tdk Umum/NonGeneral	297	782	-
10. Oktober/Oct	Umum/General	828	2 775	-
	Tdk Umum/NonGeneral	315	791	-
11. Nopember/Nov	Umum/General	848	2 780	-
	Tdk Umum/NonGeneral	322	791	-
12. Desember/Dec	Umum/General	855	2 775	-
	Tdk Umum/NonGeneral	340	790	-
Jumlah/Total	Umum/General	9 967	31 394	-
	Tdk Umum/NonGeneral	3 678	9 800	-

Sumber : Dinas Perhubungan Kabupaten Sidoarjo

Source : Traffic and Transportation Service of Sidoarjo Regency

Bulan Month	Katagori Category	Traktor Tractor	Pick Up Pick Up
(1)	(2)	(3)	(4)
1. Januari/Jan	Umum/General	-	-
	Tdk Umum/NonGeneral	-	-
2. Pebruari/Feb	Umum/General	-	-
	Tdk Umum/NonGeneral	-	-
3. Maret/March	Umum/General	-	-
	Tdk Umum/NonGeneral	-	-
4. April/April	Umum/General	-	-
	Tdk Umum/NonGeneral	-	-
5. Mei/May	Umum/General	-	-
	Tdk Umum/NonGeneral	-	-
6. Juni/June	Umum/General	-	-
	Tdk Umum/NonGeneral	-	-
7. Juli/July	Umum/General	-	-
	Tdk Umum/NonGeneral	-	-
8. Agustus/August	Umum/General	-	-
	Tdk Umum/NonGeneral	-	-
9. September/Sept	Umum/General	-	-
	Tdk Umum/NonGeneral	-	-
10. Oktober/Oct	Umum/General	-	-
	Tdk Umum/NonGeneral	-	-
11. Nopember/Nov	Umum/General	-	-
	Tdk Umum/NonGeneral	-	-
12. Desember/Dec	Umum/General	-	-
	Tdk Umum/NonGeneral	-	-
Jumlah/Total	Umum/General	-	-
	Tdk Umum/NonGeneral	-	-

Sumber : Dinas Perhubungan Kabupaten Sidoarjo

Source : Traffic and Transportation Service of Sidoarjo Regency

Lanjutan  
*Continue* 9.1.2

Bulan <i>Month</i>	Kategori <i>Category</i>	Truk	
		1 Sumbu <i>Truck</i>	2 Sumbu <i>Truck</i>
(1)	(2)	(6)	(7)
1. Januari/ <i>Jan</i>	Umum/ <i>General</i>	-	-
	Tdk Umum/ <i>NonGeneral</i>	-	-
2. Pebruari/ <i>Feb</i>	Umum/ <i>General</i>	-	-
	Tdk Umum/ <i>NonGeneral</i>	-	-
3. Maret/ <i>March</i>	Umum/ <i>General</i>	-	-
	Tdk Umum/ <i>NonGeneral</i>	-	-
4. April/ <i>April</i>	Umum/ <i>General</i>	-	-
	Tdk Umum/ <i>NonGeneral</i>	-	-
5. Mei/ <i>May</i>	Umum/ <i>General</i>	-	-
	Tdk Umum/ <i>NonGeneral</i>	-	-
6. Juni/ <i>June</i>	Umum/ <i>General</i>	-	-
	Tdk Umum/ <i>NonGeneral</i>	-	-
7. Juli/ <i>July</i>	Umum/ <i>General</i>	-	-
	Tdk Umum/ <i>NonGeneral</i>	-	-
8. Agustus/ <i>August</i>	Umum/ <i>General</i>	-	-
	Tdk Umum/ <i>NonGeneral</i>	-	-
9. September/ <i>Sept</i>	Umum/ <i>General</i>	-	-
	Tdk Umum/ <i>NonGeneral</i>	-	-
10. Oktober/ <i>Oct</i>	Umum/ <i>General</i>	-	-
	Tdk Umum/ <i>NonGeneral</i>	-	-
11. Nopember/ <i>Nov</i>	Umum/ <i>General</i>	-	-
	Tdk Umum/ <i>NonGeneral</i>	-	-
12. Desember/ <i>Dec</i>	Umum/ <i>General</i>	-	-
	Tdk Umum/ <i>NonGeneral</i>	-	-
Jumlah/ <i>Total</i>	Umum/ <i>General</i>	-	-
	Tdk Umum/ <i>NonGeneral</i>	-	-

Sumber : Dinas Perhubungan Kabupaten Sidoarjo  
*Source : Traffic and Transportation Service of Sidoarjo Regency*

Bulan Month	Kategori Category	Kereta	
		Gandengan Trailer	Tempelan Carriage
(1)	(2)	(8)	(9)
1. Januari/Jan	Umum/General	126	193
	Tdk Umum/NonGeneral	53	48
2. Pebruari/Feb	Umum/General	126	193
	Tdk Umum/NonGeneral	54	50
3. Maret/March	Umum/General	126	193
	Tdk Umum/NonGeneral	55	52
4. April/April	Umum/General	127	192
	Tdk Umum/NonGeneral	56	52
5. Mei/May	Umum/General	127	192
	Tdk Umum/NonGeneral	56	52
6. Juni/June	Umum/General	127	192
	Tdk Umum/NonGeneral	56	52
7. Juli/July	Umum/General	128	195
	Tdk Umum/NonGeneral	56	52
8. Agustus/August	Umum/General	128	195
	Tdk Umum/NonGeneral	56	52
9. September/Sept	Umum/General	128	195
	Tdk Umum/NonGeneral	56	52
10. Oktober/Oct	Umum/General	128	197
	Tdk Umum/NonGeneral	56	53
11. Nopember/Nov	Umum/General	129	197
	Tdk Umum/NonGeneral	56	54
12. Desember/Dec	Umum/General	129	197
	Tdk Umum/NonGeneral	56	54
Jumlah/Total	Umum/General	1 529	2 331
	Tdk Umum/NonGeneral	666	623

Sumber : Dinas Perhubungan Kabupaten Sidoarjo

Source : Traffic and Transportation Service of Sidoarjo Regency

Lanjutan 9.1.2  
*Continue*

Bulan <i>Month</i>	Kategori <i>Category</i>	Mobil Khusus			Jumlah <i>Total</i>
		MPU	Mobil Barang	Kereta	
(1)	(2)	(10)	(11)	(12)	(13)
1. Januari/ <i>Jan</i>	<i>Umum/General</i>	-	6 989	-	10 538
	<i>Tdk Umum/NonGeneral</i>	-	30 653	-	32 153
2. Pebruari/ <i>Feb</i>	<i>Umum/General</i>	-	7 020	-	10 586
	<i>Tdk Umum/NonGeneral</i>	-	30 864	-	32 368
3. Maret/ <i>March</i>	<i>Umum/General</i>	-	7 086	-	10 655
	<i>Tdk Umum/NonGeneral</i>	-	31 044	-	31 981
4. April/ <i>April</i>	<i>Umum/General</i>	-	7 120	-	10 689
	<i>Tdk Umum/NonGeneral</i>	-	31 215	-	32 408
5. Mei/ <i>May</i>	<i>Umum/General</i>	-	7 215	-	10 888
	<i>Tdk Umum/NonGeneral</i>	-	31 305	-	32 502
6. Juni/ <i>June</i>	<i>Umum/General</i>	-	7 325	-	11 145
	<i>Tdk Umum/NonGeneral</i>	-	31 355	-	32 552
7. Juli/ <i>July</i>	<i>Umum/General</i>	-	7 325	-	11 204
	<i>Tdk Umum/NonGeneral</i>	-	31 592	-	32 779
8. Agustus/ <i>August</i>	<i>Umum/General</i>	-	7 325	-	11 204
	<i>Tdk Umum/NonGeneral</i>	-	31 592	-	32 779
9. September/ <i>Sept</i>	<i>Umum/General</i>	-	7 325	-	11 204
	<i>Tdk Umum/NonGeneral</i>	-	31 592	-	32 779
10. Oktober/ <i>Oct</i>	<i>Umum/General</i>	-	7 322	-	11 250
	<i>Tdk Umum/NonGeneral</i>	-	31 795	-	33 010
11. Nopember/ <i>Nov</i>	<i>Umum/General</i>	-	7 318	-	11 272
	<i>Tdk Umum/NonGeneral</i>	-	31 900	-	33 123
12. Desember/ <i>Dec</i>	<i>Umum/General</i>	-	7 322	-	11 278
	<i>Tdk Umum/NonGeneral</i>	-	31 965	-	33 205
Jumlah/ <i>Total</i>	<i>Umum/General</i>	-	86 692		131 913
	<i>Tdk Umum/NonGeneral</i>	-	376 872		391 639

Sumber : Dinas Perhubungan Kabupaten Sidoarjo

Source : *Traffic and Transportation Service of Sidoarjo Regency*

**Jumlah Kendaraan Wajib Uji Menurut Bahan Bakar**  
 9.1.3 *Number of Vehicle in Test By Kind of Fuel Being Used*  
 2016

Bulan <i>Month</i>	Kategori <i>Category</i>	Jenis Bahan Bakar <i>Kind of Fuels</i>			Jumlah <i>Total</i>
		Premium	Solar	BBG	
(1)	(2)	(10)	(11)	(12)	(13)
1. Mobil Penumpang <i>Passenger Vehicles</i>	<i>U/General</i>	774	65	-	839
	<i>BU/NonGeneral</i>	191	26	-	217
2. Mobil Bus <i>Bus</i>	<i>U/General</i>	1 365	963	-	2 328
	<i>BU/NonGeneral</i>	16	1 072	-	1 088
3. Mobil Barang <i>Carriage Vehicles</i>	<i>U/General</i>	2	6 886	-	6 888
	<i>BU/NonGeneral</i>	15 191	13 839	-	29 030
4. Kedaraan Khusus <i>Special Vehicles</i>	<i>U/General</i>	-	106	-	106
	<i>BU/NonGeneral</i>	9	81	-	90
5. Kereta Gandengan	<i>U/General</i>	-	-	-	-
	<i>BU/NonGeneral</i>	-	-	-	-
6. Kereta Tempelan	<i>U/General</i>	-	-	-	-
	<i>BU/NonGeneral</i>	-	-	-	-
Jumlah/Total	<i>U/General</i>	2 141	8 020	-	10 161
	<i>BU/NonGeneral</i>	15 407	15 018	-	30 425
	<i>U + BU</i>	17 548	23 038	-	40 586

Sumber : Dinas Perhubungan Kabupaten Sidoarjo

Source : Traffic and Transportation Service of Sidoarjo Regency

Tabel 9.1.4 **Jumlah Kendaraan Bermotor Yang Dapat Ijin Trayek**  
 Table *Number of Vehicles with Route Permits Extention*  
 2017

Bulan <i>Month</i>	Taxi				Angkutan		Jumlah
	Citra	Silver	Bismillah	Cipaganti	Pedesaan	Bus Kota	
(1)	(2)	(3)	(4)	(5)	(5)		(5)
1. Januari/ <i>Jan</i>	-	-	-	-	12	-	12
2. Pebruari/ <i>Feb</i>	-	49	-	-	10	-	59
3. Maret/ <i>March</i>	-	-	-	-	14	-	14
4. April/ <i>April</i>	-	-	-	-	5	-	5
5. Mei/ <i>May</i>	20	-	-	-	21	-	41
6. Juni/ <i>June</i>	-	-	-	-	29	-	29
7. Juli/ <i>July</i>	-	-	-	-	23	-	23
8. Agustus/ <i>August</i>	10	-	-	-	32	-	42
9. September/ <i>Sept</i>	-	-	-	-	33	-	33
10. Oktober/ <i>Oct</i>	10	-	-	-	42	-	52
11. Nopember/ <i>Nov</i>	11	-	-	-	26	-	37
12. Desember/ <i>Dec</i>	-	-	-	-	14	-	14
<b>Jumlah/Total</b>	<b>51</b>	<b>49</b>	<b>-</b>	<b>-</b>	<b>261</b>	<b>-</b>	<b>361</b>

Sumber : Dinas Perhubungan Kabupaten Sidoarjo

Source : *Traffic and Transportation Service of Sidoarjo Regency*

Tabel 9.1.5 **Jumlah Kendaraan Bermotor Mengikuti Karcis Berlanggana**  
 Table *Number of Vehicles with Annual Parking Subscription*  
 2017

Bulan <i>Month</i>	Roda 2 / <i>Two</i> <i>Wheels</i>	Roda 4 / <i>Four</i> <i>Wheels</i>	Jumlah / <i>Total</i>
(1)	(2)	(3)	(4)
1. Januari/ <i>Jan</i>	70 188	12 894	83 082
2. Pebruari/ <i>Feb</i>	57 276	10 581	67 857
3. Maret/ <i>March</i>	63 732	11 934	75 666
4. April/ <i>April</i>	60 516	11 413	71 929
5. Mei/ <i>May</i>	71 337	13 463	84 800
6. Juni/ <i>June</i>	60 910	12 536	73 446
7. Juli/ <i>July</i>	80 283	13 947	94 230
8. Agustus/ <i>August</i>	79 875	12 820	92 695
9. September/ <i>Sept</i>	71 903	12 180	84 083
10. Oktober/ <i>Oct</i>	77 163	13 302	90 465
11. Nopember/ <i>Nov</i>	84 215	15 459	99 674
12. Desember/ <i>Dec</i>	87 949	18 262	106 211
<b>Jumlah/Total</b>	<b>865 347</b>	<b>158 791</b>	<b>1 024 138</b>

Sumber : Dinas Perhubungan Kabupaten Sidoarjo

Source : *Traffic and Transportation Service of Sidoarjo Regency*



**Angkutan Penumpang Kereta Api Melalui Stasiun Berangkat**  
**Passengers and Goods Carried by Train Through Departure Stations**  
**2017**

Bulan/Month	Penumpang/ Passengers
(1)	(2)
1. Januari/Jan	60 962
2. Pebruari/Feb	56 770
3. Maret/March	63 273
4. April/April	61 169
5. Mei/May	57 077
6. Juni/June	50 925
7. Juli/July	60 249
8. Agustus/August	48 467
9. September/Sept	54 144
10. Oktober/Oct	60 608
11. Nopember/Nov	58 636
12. Desember/Dec	75 994
<b>Jumlah/Total 2017</b>	<b>708 274</b>
Jumlah/Total 2016	641 145
Jumlah/Total 2015	420 549
Jumlah/Total 2013	381 091
Jumlah/Total 2012	640 452

Sumber : PT. Kereta Api (Persero) Daops 8 Stasiun Sidoarjo

Source : Sidoarjo State Railways Company

**Jumlah Kargo Domestik dan Internasional di Bandara Juanda (kilogram)**  
*Sum of International and Domestic Cargo at Juanda Airport (kilogram)*  
 2017

Bulan <i>Month</i>	Internasional <i>International</i>		Subtotal Internasional <i>Subtotal International</i>
	Datang <i>Arrivals</i>	Berangkat <i>Departures</i>	
(1)	(2)	(3)	(4)
1. Januari/ <i>Jan</i>	650 014	709 113	1 359 127
2. Pebruari/ <i>Feb</i>	642 975	836 461	1 479 436
3. Maret/ <i>March</i>	1 124 429	935 801	2 060 230
4. April/ <i>April</i>	1 250 943	990 205	2 241 148
5. Mei/ <i>May</i>	1 318 009	764 051	2 082 060
6. Juni/ <i>June</i>	971 757	907 880	1 879 637
7. Juli/ <i>July</i>	879 532	923 107	1 802 639
8. Agustus/ <i>August</i>	809 723	1 023 723	1 833 446
9. September/ <i>Sept</i>	715 448	926 014	1 641 462
10. Oktober/ <i>Oct</i>	1 131 972	924 967	2 056 939
11. Nopember/ <i>Nov</i>	706 554	736 462	1 443 016
12. Desember/ <i>Dec</i>	756 266	894 543	1 650 809
<b>Jumlah/Total</b>	<b>10 957 622</b>	<b>10 572 327</b>	<b>21 529 949</b>

Sumber : PT. Angkasa Pura I  
 Source : Angkasa Pura I. Ldt

Lanjutan  
Continue 9.1.7

Bulan Month	Domestik Domestic		Subtotal Domestik Subtotal Domestic	Jumlah Total
	Datang Arrivals	Berangkat Departures		
(1)	(5)	(6)	(6)	(8)
1. Januari/Jan	2 679 675	3 680 108	6 359 783	7 718 910
2. Pebruari/Feb	2 812 814	3 397 234	6 210 048	7 689 484
3. Maret/March	2 759 173	3 458 746	6 217 919	8 278 149
4. April/April	2 229 035	3 180 420	5 409 455	7 650 603
5. Mei/May	2 479 340	3 300 041	5 779 381	7 861 441
6. Juni/June	2 709 196	3 438 995	6 148 191	8 027 828
7. Juli/July	2 446 456	3 698 212	6 144 668	7 947 307
8. Agustus/August	2 768 808	4 438 222	7 207 030	9 040 476
9. September/Sept	2 216 167	3 491 593	5 707 760	7 349 222
10. Oktober/Oct	2 307 205	4 202 726	6 509 931	8 566 870
11. Nopember/Nov	2 306 954	4 139 756	6 446 710	7 889 726
12. Desember/Dec	2 944 443	5 043 615	7 988 058	9 638 867
<b>Jumlah/Total</b>	<b>30 659 266</b>	<b>45 469 668</b>	<b>76 128 934</b>	<b>97 658 883</b>

Sumber : PT. Angkasa Pura I

Source : Angkasa Pura I. Ldt

**Jumlah Bagasi Internasional dan Domestik di Bandara Juanda (kilogram)**  
**Sum of International and Domestic Bagage at Juanda Airport (kilogram)**  
 2017

Bulan <i>Month</i>	Internasional <i>International</i>		Subtotal Internasional <i>Subtotal International</i>
	Datang <i>Arrivals</i>	Berangkat <i>Departures</i>	
(1)	(2)	(3)	(4)
1. Januari/ <i>Jan</i>	1 442 823	807 708	2 250 531
2. Pebruari/ <i>Feb</i>	966 571	735 124	1 701 695
3. Maret/ <i>March</i>	1 255 477	850 087	2 105 564
4. April/ <i>April</i>	1 398 758	796 831	2 195 589
5. Mei/ <i>May</i>	1 626 948	757 518	2 384 466
6. Juni/ <i>June</i>	1 613 247	662 752	2 275 999
7. Juli/ <i>July</i>	1 291 048	1 004 732	2 295 780
8. Agustus/ <i>August</i>	1 154 180	1 370 242	2 524 422
9. September/ <i>Sept</i>	1 659 232	757 220	2 416 452
10. Oktober/ <i>Oct</i>	1 034 170	674 645	1 708 815
11. Nopember/ <i>Nov</i>	1 190 948	851 816	2 042 764
12. Desember/ <i>Dec</i>	1 695 815	1 199 389	2 895 204
<b>Jumlah/Total</b>	<b>16 329 217</b>	<b>10 468 064</b>	<b>26 797 281</b>

Sumber : PT. Angkasa Pura I  
 Source : Angkasa Pura I. Ldt

Lanjutan  
*Continue*

9.1.8

Bulan <i>Month</i>	Domestik <i>Domestic</i>		Subtotal Domestik	Jumlah <i>Total</i>
	Datang <i>Arrivals</i>	Berangkat <i>Departures</i>	Berangkat <i>Departures</i>	
(1)	(5)	(6)	(6)	(8)
1. Januari/ <i>Jan</i>	5 042 587	5 566 360	10 608 947	12 859 478
2. Pebruari/ <i>Feb</i>	4 123 961	4 185 694	8 309 655	10 011 350
3. Maret/ <i>March</i>	4 522 152	5 081 488	9 603 640	11 709 204
4. April/ <i>April</i>	4 579 023	4 771 228	9 350 251	11 545 840
5. Mei/ <i>May</i>	4 948 569	4 842 250	9 790 819	12 175 285
6. Juni/ <i>June</i>	5 933 065	4 793 530	10 726 595	13 002 594
7. Juli/ <i>July</i>	6 294 571	7 820 551	14 115 122	16 410 902
8. Agustus/ <i>August</i>	5 052 093	5 599 121	10 651 214	13 175 636
9. September/ <i>Sept</i>	5 014 497	4 715 123	9 729 620	12 146 072
10. Oktober/ <i>Oct</i>	4 624 745	5 243 889	9 868 634	11 577 449
11. Nopember/ <i>Nov</i>	4 718 755	5 400 590	10 119 345	12 162 109
12. Desember/ <i>Dec</i>	5 741 072	6 155 339	11 896 411	14 791 615
<b>Jumlah/Total</b>	<b>60 595 090</b>	<b>64 175 163</b>	<b>124 770 253</b>	<b>151 567 534</b>

Sumber : PT. Angkasa Pura I

Source : Angkasa Pura I. Ldt

**Jumlah Penumpang Pesawat Internasional dan Domestik di Bandara Juanda**  
*Sum of International and Domestic Passangers at Juanda Airport 2017*

Bulan <i>Month</i>	Internasional <i>International</i>		Subtotal Internasional <i>Subtotal International</i>
	Datang <i>Arrivals</i>	Berangkat <i>Departures</i>	
(1)	(2)	(3)	(4)
1. Januari/ <i>Jan</i>	86 630	77 695	164 325
2. Pebruari/ <i>Feb</i>	66 702	74 595	141 297
3. Maret/ <i>March</i>	79 150	79 548	158 698
4. April/ <i>April</i>	85 593	74 207	159 800
5. Mei/ <i>May</i>	90 566	69 750	160 316
6. Juni/ <i>June</i>	89 424	64 102	153 526
7. Juli/ <i>July</i>	84 776	93 139	177 915
8. Agustus/ <i>Aug</i>	75 323	107 588	182 911
9. September/ <i>Sept</i>	94 505	76 091	170 596
10. Oktober/ <i>Oct</i>	73 066	73 603	146 669
11. Nopember/ <i>Nov</i>	80 332	86 459	166 791
12. Desember/ <i>Dec</i>	97 640	107 000	204 640
<b>Jumlah/Total</b>	<b>1 003 707</b>	<b>983 777</b>	<b>1 987 484</b>

Sumber : PT. Angkasa Pura I  
*Source : Angkasa Pura I. Ldt*

Lanjutan  
*Continue*

9.1.9

Bulan <i>Month</i>	Domestik <i>Domestic</i>		Transit <i>Transit</i>	Jumlah <i>Total</i>
	Datang <i>Arrivals</i>	Berangkat <i>Departures</i>		
(1)	(5)	(6)	(7)	(8)
1. Januari/ <i>Jan</i>	728 712	670 620	1 399 332	2 962 989
2. Pebruari/ <i>Feb</i>	631 844	544 537	1 176 381	2 494 059
3. Maret/ <i>March</i>	701 338	611 758	1 313 096	2 784 890
4. April/ <i>April</i>	718 329	611 540	1 329 869	2 819 538
5. Mei/ <i>May</i>	750 683	618 375	1 369 058	2 898 432
6. Juni/ <i>June</i>	777 071	539 747	1 316 818	2 787 162
7. Juli/ <i>July</i>	849 568	889 548	1 739 116	3 656 147
8. Agustus/ <i>August</i>	779 804	676 016	1 455 820	3 094 551
9. September/ <i>Sept</i>	773 679	696 308	1 469 987	3 110 570
10. Oktober/ <i>Oct</i>	753 185	655 005	1 408 190	2 963 049
11. Nopember/ <i>Nov</i>	773 125	666 423	1 439 548	3 045 887
12. Desember/ <i>Dec</i>	856 883	735 559	1 592 442	3 389 524
<b>Jumlah/Total</b>	<b>9 094 221</b>	<b>7 915 436</b>	<b>17 009 657</b>	<b>36 006 798</b>

Sumber : PT. Angkasa Pura I

Source : Angkasa Pura I. Ldt

**Tabel 9.1.10** **Lalu Lintas Pesawat di Bandara Per Bulan di Bandara Juanda**  
*Table 9.1.10 Airline Traffic Through Juanda Airport Monthly at Juanda Airport 2017*

Bulan <i>Month</i>	Internasional <i>International</i>		Domestik <i>Domestic</i>	
	Tiba <i>Arrivals</i>	Berangkat <i>Departures</i>	Tiba <i>Arrivals</i>	Berangkat <i>Departures</i>
(1)	(2)	(3)	(4)	(5)
1. Januari/ <i>Jan</i>	512	504	5 573	5 581
2. Pebruari/ <i>Feb</i>	455	457	5 015	5 000
3. Maret/ <i>March</i>	521	521	5 454	5 444
4. April/ <i>April</i>	501	499	5 375	5 380
5. Mei/ <i>May</i>	523	524	5 484	5 490
6. Juni/ <i>June</i>	518	522	5 342	5 343
7. Juli/ <i>July</i>	533	530	6 138	6 157
8. Agustus/ <i>Aug</i>	580	577	5 893	5 916
9. September/ <i>Sept</i>	553	554	5 814	5 812
10. Oktober/ <i>Oct</i>	517	512	5 883	5 894
11. Nopember/ <i>Nov</i>	545	545	5 700	5 709
12. Desember/ <i>Dec</i>	578	591	6 259	6 227
<b>Jumlah/Total</b>	<b>6 336</b>	<b>6 336</b>	<b>67 930</b>	<b>67 953</b>

Sumber : PT. Angkasa Pura I  
*Source : Angkasa Pura I. Ldt*



Lanjutan 9.1.10  
*Continue*

Bulan <i>Month</i>	Lokal <i>Local</i>	Jumlah <i>Total</i>
(1)	(6)	(7)
1. Januari/ <i>Jan</i>	17	12 187
2. Pebruari/ <i>Feb</i>	16	10 943
3. Maret/ <i>March</i>	4	11 944
4. April/ <i>April</i>	12	11 767
5. Mei/ <i>May</i>	20	12 041
6. Juni/ <i>June</i>	9	11 734
7. Juli/ <i>July</i>	16	13 374
8. Agustus/ <i>Aug</i>	40	13 006
9. September/ <i>Sept</i>	16	12 749
10. Oktober/ <i>Oct</i>	11	12 817
11. Nopember/ <i>Nov</i>	10	12 509
12. Desember/ <i>Dec</i>	-	13 655
<b>Jumlah/Total</b>	<b>171</b>	<b>148 726</b>

Sumber : PT. Angkasa Pura I  
Source : Angkasa Pura I. Ldt

**Tabel 9.2.1 Nomor Kode Pos Untuk Wilayah Kabupaten Sidoarjo**  
*Table Post Code Number For Sidoarjo Regency Area 2017*

Kecamatan <i>District</i>	Kode Pos <i>Post Code</i>	Keterangan <i>Note</i>	
(1)	(2)	(3)	
		Khusus " Desa/Kel "	
01. Sidoarjo	61200		Kode Pos
02. Buduran	61252		<i>Special "Villages"</i>
03. Candi	61271		<i>Post Code</i>
04. Porong	61274	1	Magersari 61211
05. Krembung	61275	2	Sidokumpul 61212
06. Tulangan	61273	3	Lemahputro 61213
07. Tanggulangin	61272	4	Pekauman 61213
08. Jabon	61276	5	Sidokare 61214
09. Krian	61262	6	Celep 61215
10. Balongbendo	61263	7	Sekardangan 61215
11. Wonoayu	61261	8	Bulu Sidokare 61216
12. Tarik	61265	9	Pucanganom 61217
13. Prambon	61264	10	Sidoklumpuk 61218
14. Taman	61257	11	Pucang 61219
15. Waru	61256	12	Gebang 61231
16. Gedangan	61254	13	Suko 61224
17. Sedati	61253	14	Sumput 61228
18. Sukodono	61258	15	Cemengkalang 61227
		16	Urangagung 61221
		17	Sarirogo 61229
		18	Kemiri 61234
		19	Bluru Kidul 61233

Sumber : PT. (PERSERO) Pos Indonesia Sidoarjo

Source : *Office of The Indonesian Post of Sidoarjo, Ltd*

**Tabel 9.2.2 Penabung dan Pengambilan Tabanas Bank Tabungan Negara**  
**Table Savings and Withdrawing Transactions and its Value**  
**Tabanas BTN**  
**2017**

Bulan Month	Penabung/Saving		Pengambilan/Withdrawing	
	Bilangan Transaction	Nilai (Rp) Value	Bilangan Transaction	Nilai (Rp) Value
(1)	(2)	(3)	(4)	(5)
1. Januari/Jan	2 158	5 265 451 400	1 251	1 652 451 100
2. Pebruari/Feb	2 025	4 985 254 100	1 021	1 520 400 400
3. Maret/March	2 238	5 125 620 140	726	1 862 012 650
4. April/April	2 112	4 985 201 250	952	1 956 201 251
5. Mei/May	2 123	4 952 012 010	1 021	2 106 981 000
6. Juni/June	1 951	4 895 201 400	952	1 952 630 240
7. Juli/July	1 852	5 012 620 140	895	1 895 236 510
8. Agustus/August	1 952	5 126 541 230	920	1 952 654 001
9. September/Sept	1 785	4 125 166 200	952	1 895 100 241
10. Oktober/Oct	2 108	5 126 541 021	854	1 785 100 140
11. Nopember/Nov	1 952	4 895 202 410	781	1 952 001 420
12. Desember/Dec	1 785	5 234 023 540	852	1 852 012 570
<b>Jumlah/Total 2017</b>	<b>24 041</b>	<b>59 728 834 841</b>	<b>11 177</b>	<b>22 382 781 523</b>
Jumlah/Total 2016	20 759	57 305 856 576	9 117	18 899 769 777
Jumlah/Total 2015	21 575	60 748 179 323	9 235	19 697 234 744
Jumlah/Total 2014	26 365	40 630 896 348	7 735	17 018 743 059
Jumlah/Total 2013	19 662	54 050 602 313	7 489	17 190 760 011

Sumber : PT. (PERSERO) Pos Indonesia Sidoarjo

Source : Office of The Indonesian Post of Sidoarjo, Ltd

Tabel 9.2.3 **Prasarana dan Sarana Kantor Pos**  
 Table *Facilities of Post Office Indonesia*  
 2017

Uraian/Analysis (1)	Jumlah/Total			
	2014 (4)	2015 (5)	2016 (5)	2017 (5)
1. Kantor Pos dan Giro Besar <i>General Post Office</i>	1	1	1	1
2. Kantor Pos dan Giro Tambahan <i>Supplementary Post Office</i>	1	1	1	1
3. Kantor Pos dan Giro Pembantu <i>Auxillary Post Office</i>	15	21	21	21
4. Kotak Pos Desa <i>Rural Box Post</i>	5	-	-	-
5. Sentral Giro Gabungan <i>Integrated Clearing-affair</i>	1	-	-	-
6. Pos Keliling Kota (PKK) <i>Urban Mobile Post</i>	-	-	-	-
7. Pos Keliling Desa (PKD) <i>Rural Mobile Post</i>	-	-	-	-
8. Agen Pos/Postal Agent	20	78	63	68
9. Depot Benda Pos dan Materai <i>Postal Material Outlet</i>	-	-	-	-
10. Kotak Pos <i>Postal Box</i>	168	168	168	168
11. Tromol Pos <i>Postal Tromol</i>	74	74	74	74
12. Bis Surat <i>Mailbox</i>	20	7	7	7
13. Pos Desa <i>Rural Post</i>	-	-	-	-

Sumber : PT. (PERSERO) Pos Indonesia Sidoarjo

Source : Office of The Indonesian Post of Sidoarjo,Ltd

**Jumlah Uang Yang Dikirim dan Diterima Dengan Wesel Pos**  
**Number of Domestic and International Post Draft Sent and Received**  
**2017**

Bulan/Month	Dikirim/Sent		Diterima/Received	
	Wesel Pos Post Draft	Nilai (Rp) Value	Wesel Pos Post Draft	Nilai (Rp) Value
(1)	(2)	(3)	(4)	(5)
1. Januari/Jan	2 215	2 856 021 400	4 125	4 125 412 364
2. Pebruari/Feb	2 365	2 365 201 500	4 251	4 125 620 140
3. Maret/March	2 358	2 654 120 140	4 620	4 526 820 000
4. April/April	2 156	2 652 015 600	4 924	4 895 254 100
5. Mei/May	2 452	2 956 201 240	4 851	4 953 254 014
6. Juni/June	2 458	2 756 850 100	4 856	4 358 250 100
7. Juli/July	2 135	2 862 016 540	4 712	4 625 845 500
8. Agustus/August	2 384	2 641 254 560	4 951	4 582 245 100
9. September/Sept	2 985	2 856 412 452	5 264	4 256 841 000
10. Oktober/Oct	2 845	2 698 520 145	4 985	4 895 245 621
11. Nopember/Nov	2 895	2 954 564 100	4 952	49 852 568 400
12. Desember/Dec	2 854	2 744 512 525	5 736	4 592 587 451
<b>Jumlah/Total 2017</b>	<b>30 102</b>	<b>32 997 690 302</b>	<b>58 227</b>	<b>99 789 943 790</b>
Jumlah/Total 2016	31 141	31 920 722 758	60 410	52 888 324 670
Jumlah/Total 2015	32 458	33 201 425 802	62 918	55 319 406 287
Jumlah/Total 2014	35 924	38 717 791 713	58 936	55 313 979 440
Jumlah/Total 2013	34 858	34 428 445 257	63 045	58 893 526 107

Sumber : PT. (PERSERO) Pos Indonesia Sidoarjo  
 Source : Office of The Indonesian Post of Sidoarjo, Ltd

Tabel 9.2.5 **Jumlah Paket Pos Dikirim dan Diterima**  
 Table *Number of Post Package Sent and Received*  
 2017

Bulan/Month	Dikirim/Sent	Diterima/Received
(1)	(2)	(3)
1. Januari/January	2 651	3 652
2. Pebruari/February	2 154	3 111
3. Maret/March	1 985	3 220
4. April/April	2 541	3 251
5. Mei/May	2 524	3 568
6. Juni/June	2 652	3 154
7. Juli/July	2 631	3 025
8. Agustus/August	2 456	3 124
9. September/September	2 654	3 225
10. Oktober/October	2 158	3 112
11. Nopember/November	2 541	3 254
12. Desember/December	2 698	3 125
<b>Jumlah/Total 2017</b>	<b>29 645</b>	<b>38 821</b>
Jumlah/Total 2016	23 412	34 444
Jumlah/Total 2015	24 375	35 944
Jumlah/Total 2014	30 020	38 969
Jumlah/Total 2013	23 167	32 848

Sumber : PT. (PERSERO) Pos Indonesia Sidoarjo

Source : Office of The Indonesian Post of Sidoarjo, Ltd

**Jumlah Setoran dan Pembayaran Pada Bagian Giro  
Dan Cek Pos**  
9.2.6 *Number of Receivment and Payment in Giro  
and Post Cheque Department*  
2017

Bulan/Month	Setoran/Received		Pembayaran/Payment	
	Jumlah Total	Nilai (Rp) Value	Jumlah Total	Nilai (Rp) Value
(1)	(2)	(3)	(4)	(5)
1. Januari/Jan	321	2 154 100 554	452	3 125 422 010
2. Pebruari/Feb	424	1 952 045 450	354	2 698 400 451
3. Maret/March	562	2 652 015 620	451	3 265 802 400
4. April/April	631	2 365 201 540	625	2 654 210 140
5. Mei/May	751	1 985 015 420	562	1 958 421 400
6. Juni/June	625	2 115 985 240	752	2 564 524 510
7. Juli/July	775	2 156 452 014	562	2 654 025 410
8. Agustus/August	852	1 852 341 024	485	2 685 201 410
9. September/Sept	623	2 659 856 200	752	2 325 645 100
10. Oktober/Oct	562	1 652 451 021	625	2 365 264 111
11. Nopember/Nov	632	2 654 582 244	623	2 685 245 215
12. Desember/Dec	698	2 154 214 524	855	2 236 520 100
<b>Jumlah/Total 2017</b>	<b>7 456</b>	<b>26 354 260 851</b>	<b>7 098</b>	<b>31 218 682 257</b>
Jumlah/Total 2016	76 564	92 763 446 830	8 414	78 831 554 044
Jumlah/Total 2015	80 074	96 548 668 152	8 744	82 088 228 379
Jumlah/Total 2014	68 039	76 231 809 013	6 554	76 352 496 971
Jumlah/Total 2013	83 512	93 070 464 369	6 249	86 981 742 406

Sumber : PT. (PERSERO) Pos Indonesia Sidoarjo

Source : Office of The Indonesian Post of Sidoarjo, Ltd

**Tabel 9.2.7 Jumlah Surat Yang Dikirim Menurut Bulan**  
**Table Number of Mail Sent by Month**  
**2017**

Bulan/Month	Surat/Mail			Jumlah Total
	Biasa Ordinary	Kilat/Khusus Express/Special	Tercatat Listed	
(1)	(2)	(3)	(4)	(5)
1. Januari/Jan	4 561	45 625	23	50 209
2. Pebruari/Feb	3 951	35 698	32	39 681
3. Maret/March	5 124	49 850	54	55 028
4. April/April	5 985	48 954	56	54 995
5. Mei/May	5 852	51 265	39	57 156
6. Juni/June	5 745	49 220	23	54 988
7. Juli/July	5 895	51 265	52	57 212
8. Agustus/August	5 487	48 951	36	54 474
9. September/Sept	4 124	51 244	49	55 417
10. Oktober/Oct	4 561	53 650	36	58 247
11. Nopember/Nov	3 589	51 265	25	54 879
12. Desember/Dec	4 125	52 450	26	56 601
<b>Jumlah/Total 2017</b>	<b>58 999</b>	<b>589 437</b>	<b>451</b>	<b>648 887</b>
Jumlah/Total 2016	137 656	337 089	204	474 949
Jumlah/Total 2015	144 066	350 705	204	494 975
Jumlah/Total 2014	220 133	400 063	67	620 263
Jumlah/Total 2013*				

Sumber : PT. (PERSERO) Pos Indonesia Sidoarjo

Source : Office of The Indonesian Post of Sidoarjo, Ltd



**Tabel 9.2.8 Jumlah Penerima Pensiun PNS dan ABRI**  
**Table Number of PNS's and ABRI's Pensioners Reciever**  
**2017**

Bulan/Month	PNS		ABRI	
	Penerima Receiver	Nilai Value	Penerima Receiver	Nilai Value
(1)	(2)	(3)	(4)	(5)
1. Januari/Jan	4 235	6 236 541 500	5 851	12 562 542 700
2. Pebruari/Feb	4 230	6 235 815 700	5 862	12 568 562 000
3. Maret/March	4 229	6 235 015 500	5 864	12 569 852 400
4. April/April	4 228	6 234 012 500	5 869	12 572 650 000
5. Mei/May	4 227	6 233 541 000	5 872	12 574 562 500
6. Juni/June	4 225	6 231 851 000	5 873	12 573 524 600
7. Juli/July	4 224	6 230 751 000	5 873	12 573 524 600
8. Agustus/August	4 224	6 230 751 000	5 875	12 577 541 000
9. September/Sept	4 220	6 226 562 500	5 880	12 582 654 000
10. Oktober/Oct	4 219	6 225 854 100	5 883	12 586 589 500
11. Nopember/Nov	4 218	6 224 621 000	5 887	12 591 697 000
12. Desember/Dec	4 216	6 222 854 000	5 889	12 596 698 000
Gaji 13	4 227	6 235 540 100	5 872	12 575 625 500
<b>Jumlah/Total 2017</b>	<b>54 922</b>	<b>81 003 710 900</b>	<b>76 350</b>	<b>163 506 023 800</b>
Jumlah/Total 2016	55 503	83 817 325 400	78 167	166 684 949 400
Jumlah/Total 2015	57 825	87 220 273 500	78 921	170 708 071 500
Jumlah/Total 2014	61 814	140 773 889 500	85 366	178 683 290 500
Jumlah/Total 2013	81 486	81 215 141 392	110 655	165 291 541 282

Sumber : PT. (PERSERO) Pos Indonesia Sidoarjo  
 Source : Office of The Indonesian Post of Sidoarjo, Ltd

# BAB X

## KEUANGAN DAERAH DAN HARGA

### *REGIONAL FINANCE AND PRICE*



### Realisasi PAD

Tahun 2017 Realisasi Pendapatan Asli Daerah (PAD) Sidoarjo Sebesar **4,05 Triliun** Rupiah



### Realisasi PBB

Tahun 2017 Realisasi Pajak Bumi dan Bangunan (PBB) Sidoarjo Sebesar **199,95 Miliar** Rupiah



### Koperasi

Terdapat **1.446 Koperasi** di Sidoarjo dengan Jumlah Anggota Sebanyak **241.755 orang**



### Hutang Non Lapangan Usaha

**49 %** Pinjaman Non Lapangan Usaha Diberikan Bank Umum & BPR Untuk **Sektor Rumah Tinggal** Sisanya untuk Lainnya, Kendaraan Bermotor, Ruko, dan Apartemen.



## X. KEUANGAN DAERAH DAN HARGA

## 10.1. Keuangan Daerah

Realisasi penerimaan keuangan Pemerintah Kabupaten Sidoarjo pada tahun 2017 mengalami kenaikan sekitar 10,29 persen dibanding tahun sebelumnya. Kebijakan pengalihan pengelolaan Pajak Bumi dan Bangunan (PBB) ke pemerintah daerah memicu naiknya pendapatan hasil pajak daerah sebesar 25,80 persen dari tahun sebelumnya.

Berdasarkan struktur penerimaan keuangan masih didominasi oleh dana perimbangan yang mencapai sekitar 42 persen. Hal ini disebabkan oleh besarnya Dana Alokasi Umum (DAU) yang mencapai 1,2 triliun rupiah.

Pada penerimaan pendapatan asli daerah terlihat satu hal yang menarik; dimana pada penerimaan hasil retribusi daerah, mengalami penurunan sebesar 26 milyar rupiah.

## 10.2. Pajak Bumi Dan Bangunan

Sejak tahun 2012, pengelolaan PBB di Kabupaten Sidoarjo ditangani oleh Badan Pelayanan Pajak Daerah. Realisasi pajak bumi dan bangunan pada tahun 2017 mencapai 199 milyar rupiah yang artinya naik sebesar 17,77 persen.

## X. REGIONAL FINANCE AND PRICE

*10.1. Regional Finance*

*In 2017 regional revenues realization of Sidoarjo increased about 10.29 percent from previous year. Land and Building Tax (PBB) management transfer policy to local government stimulated increasing local tax revenue by 25.80 percent from previous year.*

*The balancing revenues has played a role as major contributor in the regional revenues structure Sidoarjo, it reaches about 42 percent. It is promoted by plenty of public allocation fund (DAU), which reaches 1,2 trillion rupiahs.*

*Local revenues management has, something interesting; which is retribution revenues increased 26 billion rupiahs.*

*10.2. Land Building Taxes*

*Since 2012, land and building taxes in Sidoarjo is handled by Regional Tax Service Board of Sidoarjo Regency. Realization of land building taxes in 2017 reached 199 billion rupiah which means rose by 17.77 per cent.*

### 10.3. Koperasi

Dengan adanya salah satu tujuan Koperasi yakni untuk memperkokoh perekonomian rakyat ,dari tahun ketahun jumlah koperasi dan anggotanya terus meningkat, jumlah koperasi di Kabupaten Sidoarjo pada tahun 2017 mencapai 962 unit dengan anggota sebanyak 194 ribu orang. (Tabel 10.1.6).

Koperasi karyawan banyak diminati jika dilihat dari data yang besumber dari Dinas Koperasi, UKM, Perindustrian, Perdagangan, dan ESDM Kabupaten Sidoarjo dengan jumlah koperasi tertinggi yaitu 167 koperasi dengan anggotanya yang berjumlah sebanyak 58 ribu orang anggota.

### 10.4. Bank Indonesia

Setiap tahun banyak warga Kabupaten Sidoarjo yang menyimpan uangnya dalam bentuk tabungan. Faktor kemudahan dalam proses penyimpanan dan pengambilan menjadi bahan pertimbangan utama. Pada tahun 2017 jumlah tabungan di Kabupaten Sidoarjo sebesar 122.516.115 rupiah.

### 10.3. Cooperative

*With the presence of one of the goals of cooperation i.e. to strengthen the people's economy, from year to year the number of cooperatives and their members continue to increase, the number of cooperatives in Sidoarjo Regency in 2017 reached 962 units with as many as 194 thousand people. (Table 10.1.6).*

*Cooperative employees great demand of besumber data from the Department of Cooperatives, UKM, Industry, Trade and Mineral Resource with the highest number of cooperative Sidoarjo Regency i.e. 167 cooperative with members totalling as much as 58 thousand members.*

### 10.4. Indonesian Bank

*Every year many citizens of Sidoarjo that stores its money in the form of savings. Ease factors in the process of storage and retrieval became a major consideration. In 2017 the amount of savings in Sidoarjo Regency of 122.516.115 rupiah.*

#### 10.5. Inflasi

Inflasi adalah indikator untuk melihat tingkat perubahan, dan dianggap terjadi jika proses kenaikan harga berlangsung secara terus-menerus dan saling pengaruh-memengaruhi. Inflasi tertinggi tahun 2017 sebesar 1,53 di bulan Januari. Dikarenakan adanya tahun ajaran baru sekolah, liburan tahun baru. (Tabel 10.1.15)

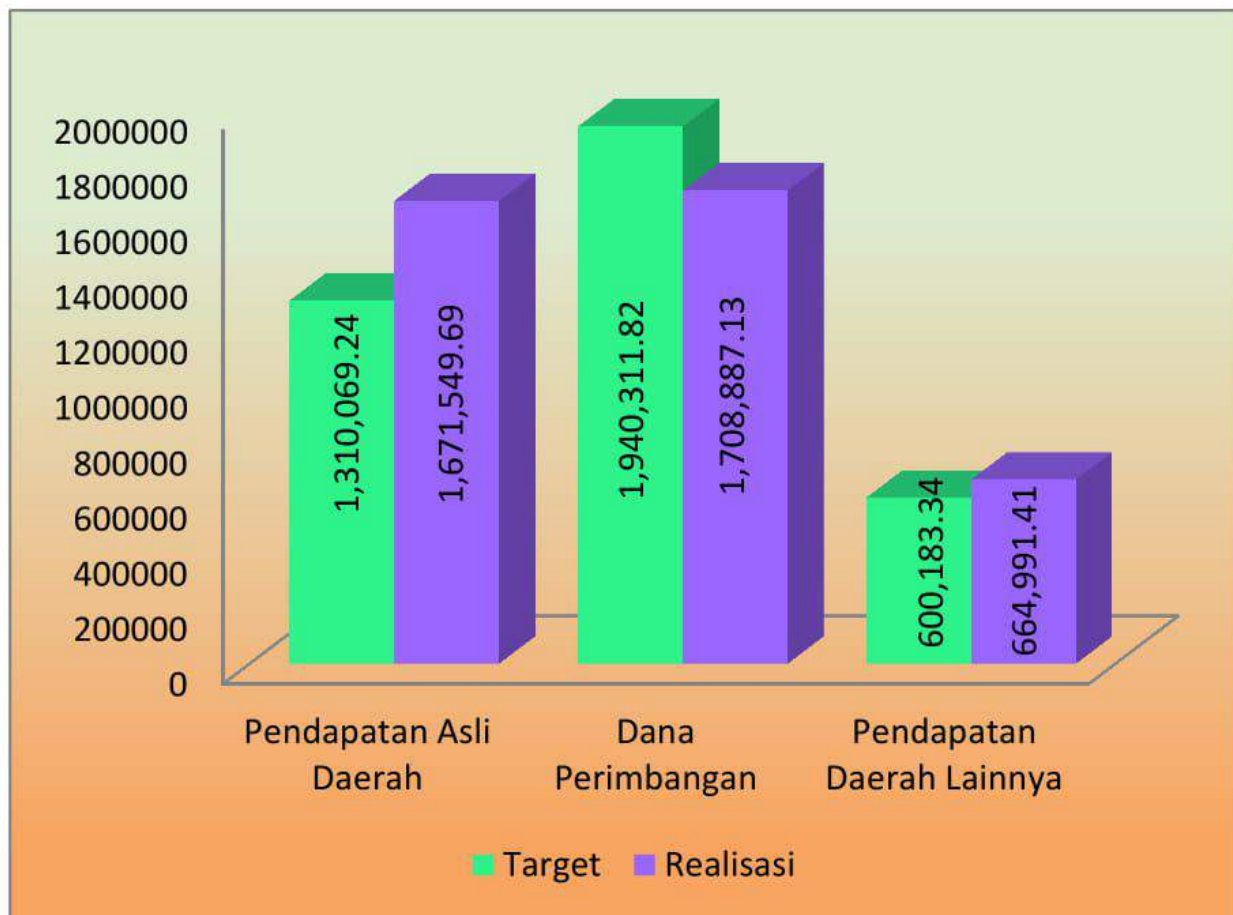
#### *10.5. Inflation*

*Inflation is an indicator in observing the level of change. Inflation itself occurs when the process of price-increase takes place simultaneously which then, influence prices in the market. The highest rate of inflation in 2017 is recorded at 1.53 on January, due to the new school academic year and new year holiday. (Table 10.1.15)*





**Gambar / Figure 10.1**  
**Target dan Realisasi Pendapatan Asli Daerah Kabupaten Sidoarjo**  
*Target and Realization of Local Indigenous Revenues Sidoarjo Regency*  
**(Juta Rupiah/ Million Rupiahs)**  
**2017**



Sumber : Dinas Pendapatan Pengelolaan Keuangan dan Aset Kabupaten Sidoarjo  
Source : Finance Management Revenues and Assets Board of Sidoarjo Regency





**Target dan Realisasi Pendapatan Asli Daerah  
Tahun Anggaran 2016**  
 10.1.1 *Target and Realization of Local Indigenous Revenues  
by Fiscal Year  
2016*

Jenis Pendapata <i>Kinds of Revenues</i>	Tahun 2016		
	Target <i>Target</i>	Realisasi <i>Realization</i>	%
(1)	(5)	(6)	(7)
<b>A. Pendapatan Asli Daerah</b>	<b>1,203,799,439,005</b>	<b>1,335,283,958,792</b>	<b>110.92</b>
1. Hasil Pajak Daerah	686,820,000,000	735,767,679,182	107.13
2. Hasil Retribusi Daerah	102,863,202,188	106,606,736,349	103.64
3. Hasil Pengelolaan Kekayaan Daerah yang Dipisahkan	27,585,589,548	26,888,797,901	97.47
4. Lain-lain Pendapatan Asli Daerah yang Sah	386,530,647,269	466,020,745,360	120.57
<b>B. Dana Perimbangan</b>	<b>1,526,130,415,098</b>	<b>1,690,087,946,119</b>	<b>110.74</b>
1. Bagi Hasil Pajak dan Bukan Pajak	172,847,871,000	157,448,130,456	91.09
2. Dana Alokasi Umum (DAU)	1,047,780,503,848	1,225,261,302,000	116.94
3. Dana Alokasi Khusus (DAK)	305,502,040,250	307,378,513,663	100.61
<b>C. Lain-lain Pendapatan Daerah Yang Sah</b>	<b>660,036,883,136</b>	<b>642,670,052,835</b>	<b>97.37</b>
1. Pendapatan Hibah	6,471,000,000	6,471,000,000	100.00
2. Dana Darurat			
3. Dana Bagi Hasil Pajak dari Propinsi dan Pemerintah Daerah Lainnya	353,286,437,636	337,206,831,360	95.45
4. Dana Penyesuaian dan Otonomi Khusus	244,690,419,000	243,578,494,975	99.55
5. Bantuan Keuangan dari Propinsi atau Pemerintah Daerah Lainnya	55,589,026,500	55,413,726,500	99.68
<b>Jumlah/Total 2016</b>	<b>3,389,966,737,239.00</b>	<b>3,668,041,957,746.00</b>	<b>108.20</b>

Sumber : Dinas Pendapatan Pengelolaan Keuangan dan Aset  
Kabupaten Sidoarjo

Source : *Finance Management Revenues and Assets Board  
of Sidoarjo Regency*

Tabel 10.1.2 **Target dan Realisasi Pendapatan Asli Daerah Tahun Anggaran 2017**  
 Table *Target and Realization of Local Indigenous Revenues by Fiscal Year 2017*

Jenis Pendapata <i>Kinds of Revenues</i>	Tahun 2017		
	Target <i>Target</i>	Realisasi <i>Realization</i>	%
(1)	(5)	(6)	(7)
<b>A. Pendapatan Asli Daerah</b>	<b>1,310,069,237,292</b>	<b>1,671,549,690,541</b>	<b>127.59</b>
1. Hasil Pajak Daerah	794,975,000,000	925,569,237,852	116.43
2. Hasil Retribusi Daerah	94,920,694,000	80,087,712,760	84.37
3. Hasil Pengelolaan Kekayaan Daerah yang Dipisahkan	28,447,734,566	29,304,699,967	103.01
4. Lain-lain Pendapatan Asli Daerah yang Sah	391,725,808,726	636,588,039,962	162.51
<b>B. Dana Perimbangan</b>	<b>1,940,311,823,627</b>	<b>1,708,887,132,592</b>	<b>88.07</b>
1. Bagi Hasil Pajak dan Bukan Pajak	155,827,511,627	119,779,273,575	76.87
2. Dana Alokasi Umum (DAU)	1,314,001,701,000	1,203,737,401,000	91.61
3. Dana Alokasi Khusus (DAK)	470,482,611,000	385,370,458,017	81.91
<b>C. Lain-lain Pendapatan Daerah Yang Sah</b>	<b>600,183,343,092</b>	<b>664,991,409,822</b>	<b>110.80</b>
1. Pendapatan Hibah	-	-	0.00
2. Dana Darurat	-	-	
3. Dana Bagi Hasil Pajak dari Propinsi dan Pemerintah Daerah Lainnya	330,752,731,092	381,915,672,306	115.47
4. Dana Penyesuaian dan Otonomi Khusus	269,430,612,000	268,220,391,016	99.55
5. Bantuan Keuangan dari Propinsi atau Pemerintah Daerah Lainnya	10,744,186,500	14,855,346,500	138.26
<b>Jumlah/Total 2017</b>	<b>3,850,564,404,011.04</b>	<b>4,045,428,232,954.53</b>	<b>105.06</b>

Sumber : Dinas Pendapatan Pengelolaan Keuangan dan Aset Kabupaten Sidoarjo

Source : *Finance Management Revenues and Assets Board of Sidoarjo Regency*

**Tabel** 10.1.3 **Realisasi Pajak Bumi dan Bangunan untuk Semua Sektor Menurut Bulan**  
**Table** 10.1.3 *Realization of Land Building Taxes Revenues for All Sector by Month*  
 2017 (dalam Rp)

Bulan <i>Month</i>	Realisasi <i>Realization</i>
(1)	(2)
1. Januari/ <i>Jan</i>	2,331,954,954.00
2. Pebruari/ <i>Feb</i>	6,645,390,431.00
3. Maret/ <i>March</i>	28,758,609,248.00
4. April/ <i>April</i>	10,522,452,575.00
5. Mei/ <i>May</i>	11,688,158,600.00
6. Juni/ <i>June</i>	8,082,446,470.00
7. Juli/ <i>July</i>	21,047,784,146.00
8. Agustus/ <i>Aug</i>	80,903,509,493.00
9. September/ <i>Sept</i>	16,758,550,558.00
10. Oktober/ <i>Oct</i>	5,729,957,866.00
11. Nopember/ <i>Nov</i>	3,746,662,802.00
12. Desember/ <i>Dec</i>	3,733,318,338.00
<b>Jumlah/<i>Total</i></b>	<b>199,948,795,481.00</b>

Sumber : Badan Pelayanan Pajak Daerah Kabupaten Sidoarjo

Source : *Regional Tax Service Board of Sidoarjo Regency*

**Tabel** 10.1.4 **Wajib Pajak Bumi dan Bangunan**  
**Table** *Obliged of Land Building Taxes*  
 2017

Kecamatan <i>District</i>	Wajib Pajak <i>Taxes</i> <i>Obliged</i>	Luas/Area's (M2)	
		Bumi <i>Land</i>	Bangunan <i>Building</i>
(1)	(2)	(3)	(4)
01. Tarik		31 459 320	1 505 563
02. Prambon		29 575 008	1 026 294
03. Krembung		25 726 894	838 563
04. Porong		20 481 817	772 582
05. Jabon		71 178 470	581 265
06. Tanggulangin		25 177 621	1 206 764
07. Candi		34 609 851	2 542 613
08. Tulangan		27 857 753	1 146 397
09. Wonoayu		31 119 406	1 243 816
10. Sukodono		29 044 758	1 754 276
11. Sidoarjo		53 755 009	4 893 276
12. Buduran		35 055 883	3 028 179
13. Sedati		75 336 109	2 578 838
14. Waru		23 214 582	6 183 310
15. Gedangan		19 261 245	3 897 894
16. Taman		25 504 236	4 307 077
17. Krian		27 942 959	2 546 444
18. Balongbendo		27 328 209	976 359
19. Objek Khusus		396 603	294 900
Jumlah/Total 2016	-	614 025 733	41 324 410
Jumlah/Total 2015	785 174	620 101 181	40 658 849
Jumlah/Total 2014	776 653	618 576 459	40 177 243
Jumlah/Total 2013	759 330	612 800 425	38 873 393
Jumlah/Total 2012	750 460	610 846 658	38 308 478

Sumber : Badan Pelayanan Pajak Daerah Kabupaten Sidoarjo  
 Source : *Regional Tax Service Board of Sidoarjo Regency*

**Tabel 10.1.5 Target Dan Realisasi Penerimaan Pajak di Sidoarjo Timur**  
**Table 10.1.5 Target and Realization of Taxes Revenues in East Sidoarjo 2015**

Uraian <i>Description</i>	Target/ <i>Target</i> (Juta Rp.)	Realisasi/ <i>Realization</i> (Juta Rp.)	%
(1)	(2)	(3)	(4)
1. PKB	436,394	444,078	101.76%
2. BBNKB	369,300	347,418	94.07%
3. AP (Air Permukaan)	3,736	4,101	109.77%
4. RJU ( Retribusi Jasa Usaha)	95	145	152.63%
5. Parkir Berlangganan	2,800	3,323	118.68%
Jumlah/Total 2015	812,325	799,065	98
Jumlah/Total 2016			
Jumlah/Total 2015	812,325	799,065	98.37
Jumlah/Total 2014	780,428	794,866	101.85
Jumlah/Total 2013	674,484	729,987	108.23

Sumber : Unit Pelaksana Teknis Dinas Pendapatan Kabupaten Sidoarjo  
*Source : Technical Executor Unit Of Revenues Services In Sidoarjo Regency*

**Tabel** 10.1.6 **Banyaknya Koperasi dan Anggotanya di Kabupaten Sidoarjo**  
**Table** 10.1.6 *Number of Cooperative and Its Members in Sidoarjo Regency*  
 2017

Jenis Koperasi <i>Cooperative Type</i>	Banyaknya Koperasi/ <i>Number of Cooperative</i>	Jumlah Anggota/ <i>Number of Members</i>
(1)	(2)	(4)
01. KUD Pertanian	18	67,102
02. KUD Mina	1	650
03. KOPONTREN	22	1,751
04. KOPINKRA	5	494
05. KOPTTI	-	-
06. KOPTAN Pangan	20	1,472
07. K P R I	108	16,485
08. Karyawan	167	58,151
09. Angkatan Darat	7	1,631
10. Angkatan Laut	5	4,494
11. Angkatan Udara	1	525
12. Kepolisian	2	1,683
13. K S U	530	29,287
14. KOPPAS	16	1,615
15. K S P	47	9,171
16. Angkutan Darat	13	383
<b>Sub Jumlah I</b>	<b>962</b>	<b>194 894</b>

Sumber : Dinas Koperasi, UKM, Perindustrian, Perdagangan and ESDM  
 Kabupaten Sidoarjo

Source : *Cooperative, UKM, Industry, Trade, ESDM  
 of Sidoarjo Regency*

Jenis Koperasi <i>Cooperative Type</i>	Banyaknya Koperasi/ <i>Number of Cooperative</i>	Jumlah Anggota/ <i>Number of Members</i>
(1)	(2)	(4)
17. Wanita	363	30,660
18. Profesi	1	26
19. Veteran	1	140
20. Pensiunan	9	1,051
21. PEPABRI	4	1,279
22. KOPMA	1	22
23. Pemuda	1	-
24. P K L	2	68
25. Koperasi Lainnya	62	10,191
26. Syirkah Muamalah	7	224
27. Haji	1	33
28. B M T	7	1,401
29. K U B	2	70
30. Primer Pramuka	1	37
31. Lain - Lain	22	1,659
Sub Jumlah II	484	46 861
Jumlah/ <i>Total</i>	1 446	241 755

Sumber : Dinas Koperasi, UKM, Perindustrian, Perdagangan and ESDM  
Kabupaten Sidoarjo

Source : *Cooperative, UKM, Industry, Trade, ESDM  
of Sidoarjo Regency*



**Tabel** 10.1.7 **Keadaan Koperasi Unit Desa (KUD)**  
**Table** 10.1.7 *Village Unit Cooperative ( VUC ) Situation*  
 2017

Kecamatan <i>District</i>	KUD <i>VUC</i>	Anggota <i>Members</i>	Modal Sendiri (000) <i>Own Capital</i>
(1)	(2)	(3)	(4)
01. Sidoarjo	Sekardangan	1 220	187,688
02. Buduran	Mina Brantas	2 745	230,602
03. Candi	Candi Sari Jaya	76	738,373
04. Porong	Subur Makmur	4 482	215,405
05. Krembung	Sumber Rejeki	5 728	404,480
06. Tulangan	Suka Maju	243	1,287,111
07. Tanggulangin	Mardimulyo	831	107,743
08. Tanggulangin	Mina Dwi Samodra	650	480,281
09. Jabon	Mina Tama	3 619	579,931
10. Krian	Sumber Rahayu	6 059	686,378
11. Balongbendo	Jalandara	3 064	828,993
12. Wonoayu	Karya Tunggal	5 001	164,734
13. Tarik	Wijaya	8 209	753,152
14. Prambon	Gotong Royong	3 282	1,209,951
15. Taman	Tanimanunggal	6 695	225,516
16. Waru	Setia Budi	1 793	58,456
17. Gedangan	Tanimakmur Jaya	2 553	1,297
18. Sedati	Makmur	2 480	158,126
19. Sukodono	Sukomakmur	9 022	648,415
Jumlah/Total 2017		67 752	8,966,632
Jumlah/Total 2016		-	0
Jumlah/Total 2015		-	0
Jumlah/Total 2014		76 120	7,278,760
Jumlah/Total 2013*		74 376	7,185,551

Sumber : Dinas Koperasi, UKM, Perindustrian, Perdagangan and ESDM  
 Kabupaten Sidoarjo

Source : *Cooperative, UKM, Industry, Trade, ESDM*  
*of Sidoarjo Regency*

**Tabel 10.1.8 Banyaknya Koperasi, Anggota, Simpanan dan Volume Usaha**  
*Table Number of Cooperative, Members, Savings and Business Volume 2017*

Uraian <i>Description</i>	Tahun/Year		
	2014	2015 / 2016	2017
(1)	(2)	(3)	(4)
01. Banyaknya/Number Koperasi/Cooperative :			
- KUD / VUC	19	19	19
- Non KUD/Non VUC	1,294	1,413	1,427
02. Banyaknya/Number Anggota/Members :			
- KUD / VUC	76,120	...	67,752
- Non KUD/Non VUC	150,572	...	174,003
03. Banyaknya/Number Simpanan/Savings :			
- KUD / VUC	-	...	...
- Non KUD/Non VUC	-	...	...
04. Banyaknya/Number Volume Usaha/vBusiness Vol. :			
- KUD / VUC	16,109,037	20,003,569	16,702,273
- Non KUD/Non VUC	637,849,390	4,911,059	3,728,210

Sumber : Dinas Koperasi, UKM, Perindustrian, Perdagangan and ESDM  
Kabupaten Sidoarjo

Source : Cooperative, UKM, Industry, Trade, ESDM  
of Sidoarjo Regency

**Tabel 10.1.9 Nilai Pinjaman Kredit, Pelunasan, Lelang dan Sisa Pinjaman**  
**Table Credit Values, Discharge, Sale and Credit Rest**  
**2017**

Pegadaian <i>Pawning</i>	Kredit/ <i>Credit</i>		Pelunasan/ <i>Discharge</i>	
	Unit <i>Units</i>	Nilai/ <i>Value</i> (000)	Unit <i>Units</i>	Nilai/ <i>Value</i> (000)
(1)	(2)	(3)	(4)	(5)
1. Januari/ <i>Jan</i>	7 048	25,812,090	822	2,929,200
2. Pebruari/ <i>Feb</i>	7 085	26,356,470	811	2,971,410
3. Maret/ <i>March</i>	7 086	26,531,320	916	3,539,030
4. April/ <i>April</i>	7 118	26,456,130	794	3,510,310
5. Mei/ <i>May</i>	6 313	27,648,150	900	3,335,750
6. Juni/ <i>June</i>	6 633	25,639,420	1 075	4,373,300
7. Juli/ <i>July</i>	6 655	25,338,020	780	3,477,740
8. Agustus/ <i>August</i>	6 698	25,964,860	815	3,810,420
9. September/ <i>Sept</i>	6 709	25,915,270	861	3,459,090
10. Oktober/ <i>Oct</i>	6 803	26,247,690	922	3,988,420
11. Nopember/ <i>Nov</i>	6 765	26,499,500	871	3,456,710
12. Desember/ <i>Dec</i>	6 654	26,111,040	946	4,390,950
<b>Jumlah/Total 2017</b>	<b>81 567</b>	<b>314 519 960</b>	<b>10 513</b>	<b>43 242 330</b>

Sumber : PERUM Pegadaian Cabang Sidoarjo  
 Source : *Pawning Service of Sidoarjo Branch Office*

Pegadaian <i>Pawning</i>	Lelang		Sisa Simpanan	
	Unit <i>Units</i>	Nilai/ <i>Value</i> (000)	Unit <i>Units</i>	Nilai/ <i>Value</i> (000)
(1)	(6)	(7)	(8)	(9)
1. Januari/ <i>Jan</i>	81	223,730	6 145	22,659,160
2. Pebruari/ <i>Feb</i>	80	216,530	6 194	23,168,530
3. Maret/ <i>March</i>	128	521,750	6 042	22,470,540
4. April/ <i>April</i>	91	479,730	6 233	22,466,090
5. Mei/ <i>May</i>	68	176,240	5 345	24,136,160
6. Juni/ <i>June</i>	82	241,070	5 476	21,025,050
7. Juli/ <i>July</i>	52	316,900	5 823	21,543,380
8. Agustus/ <i>August</i>	65	204,290	5 818	21,950,150
9. September/ <i>Sept</i>	174	446,860	5 674	22,009,320
10. Oktober/ <i>Oct</i>	104	342,630	5 777	21,916,640
11. Nopember/ <i>Nov</i>	53	441,520	5 841	22,601,270
12. Desember/ <i>Dec</i>	77	163,030	5 631	21,557,060
Jumlah/ <i>Total 2017</i>	1 055	3 774 280	69 999	267 503 350

Sumber : PERUM Pegadaian Cabang Sidoarjo

Source : *Pawning Service of Sidoarjo Branch Office*

Tabel 10.1.10 **Jumlah Bank, Kantor Bank dan Kantor Cabang Bank Umum dan BPR di Kabupaten Sidoarjo**  
 Total Banks and Banks Offices Commercial and Rural Bank in Sidoarjo 2017

Uraian Description (1)	2015 Urban (3)	2016 Total (4)	2017 Total (4)
<b>Jumlah Bank/ Number of Banks</b>			
Bank Umum/ Commercial Banks	29	31	30
BPR/ Rural Banks	57	56	52
<b>Jumlah Kantor/ Number of Office</b>			
<b>Bank Umum/ Commercial Banks</b>			
Kantor Pusat/ Head Office	-	-	-
Kantor Cabang/ Branch Office	8	8	8
Kantor Cabang Pembantu/ Sub Branch Office	126	126	122
Kantor Kas/ Cash Office	74	74	74
<b>BPR/ Rural Banks</b>			
Kantor Pusat/ Head Office	57	56	52
Kantor Cabang/ Branch Office	15	15	17
Kantor Cabang Pembantu/ Sub Branch Office	-	-	-
Kantor Kas/ Cash Office	37	37	37

Sumber : Kantor Perwakilan Bank Indonesia, Wilayah IV (Jawa Timur)  
 Source : Regional Office of Bank Indonesia, Region IV (East Java)

**Jumlah Aktiva dan Posisi Keuangan Bank Umum dan BPR  
di Kabupaten Sidoarjo ( Juta Rp)**  
 Tabel 10.1.11 *Total Assets and Financial Bank Position Commercial  
and Rural Bank in Sidoarjo (million Rp)*  
 2017

Uraian <i>Description</i>	2015	2016	2017
(1)	(3)	(4)	(4)
1. Jumlah Aktiva / <i>Total Assets</i>	17,474,091	17,589,505	22,219,113
2. Posisi Simpanan Masyarakat <i>Outstanding of Private Deposit</i>	18,290,183	20,312,797	22,243,524
2.1. Posisi Giro <i>Outstanding of Demand Deposit</i>	2,353,998	2,667,794	2,949,438
2.2. Posisi Simpanan Berjangka <i>Outstanding of Time Deposit</i>	6,586,617	6,947,870	7,760,485
2.2. Posisi Tabungan <i>Outstanding of Saving Deposit</i>	9,349,568	10,697,133	11,533,600
3. Posisi Kredit Berdasarkan Lokasi Proyek <i>Outstanding of Credit Based on     Project Location</i>	40,521,684	40,930,828	47,798,150
3. Posisi Kredit UMKM <i>Outstanding of Credit to Micro, Small     and Medium Scale</i>	6,875,634	7,286,849	7,869,703

Sumber : Kantor Perwakilan Bank Indonesia, Wilayah IV (Jawa Timur)

Source : *Regional Office of Bank Indonesia, Region IV (East Java)*

Tabel 10.1.12 **Posisi Giro, Tabungan dan Deposito**  
**Bank Umum dan BPR di Kabupaten Sidoarjo**  
*Outstanding of Demand Deposit, Saving Deposit and*  
*Time Deposit Commercial and Rural Bank in Sidoarjo*  
 2017 (Juta Rp/ Million Rp)

Bulan Month	Jenis Simpanan/ <i>Type of Deposit</i>			
	Giro <i>Demand</i> <i>Deposit</i>	Deposito <i>Time</i> <i>Deposit</i>	Tabungan <i>Saving</i> <i>Deposit</i>	Total <i>Total</i>
(1)	(2)	(3)	(4)	(5)
1. Januari/ <i>Jan</i>	2,497,030	6,642,509	9,865,397	19,004,937
2. Pebruari/ <i>Feb</i>	2,453,654	6,819,835	9,794,717	19,068,205
3. Maret/ <i>March</i>	2,394,073	7,828,588	9,881,449	20,104,110
4. April/ <i>April</i>	2,286,700	7,917,723	9,740,751	19,945,174
5. Mei/ <i>May</i>	2,531,373	7,963,745	9,795,628	20,290,745
6. Juni/ <i>June</i>	2,582,407	8,341,593	10,262,650	21,186,650
7. Juli/ <i>July</i>	2,435,122	8,030,647	10,154,097	20,619,866
8. Agustus/ <i>August</i>	2,472,803	8,249,125	10,161,251	20,883,178
9. September/ <i>Sept</i>	2,768,660	8,416,026	10,268,671	21,453,357
10. Oktober/ <i>Oct</i>	2,765,313	7,456,299	10,398,376	20,619,988
11. Nopember/ <i>Nov</i>	2,818,523	7,361,209	10,660,528	20,840,259
12. Desember/ <i>Dec</i>	2,949,438	7,760,485	11,533,600	22,243,524

Sumber : Kantor Perwakilan Bank Indonesia, Wilayah IV (Jawa Timur)  
 Source : *Regional Office of Bank Indonesia, Region IV (East Java)*

**Posisi Pinjaman yang Diberikan Bank Umum dan BPR**  
**Berdasarkan Jenis Penggunaan Kredit di Kabupaten Sidoarjo**  
*Outstanding of Loans Commercial and Rural Bank*  
*Based on Type of Loans in Sidoarjo*  
 2017 (Juta Rp/ Million Rp)

Bulan <i>Month</i>	Jenis Penggunaan/ <i>Type of Loan Based</i>			
	Modal Kerja <i>Working Capital</i>	Investasi <i>Investment</i>	Konsumsi <i>Consumption</i>	Total <i>Total</i>
(1)	(2)	(3)	(4)	(5)
1. Januari/ <i>Jan</i>	22,434,375	5,959,422	12,545,809	40,939,606
2. Pebruari/ <i>Feb</i>	22,581,807	5,933,736	12,629,775	41,145,318
3. Maret/ <i>March</i>	23,781,987	6,095,862	12,769,737	42,647,585
4. April/ <i>April</i>	23,553,292	5,953,334	12,936,632	42,443,258
5. Mei/ <i>May</i>	24,087,101	6,106,606	13,108,178	43,301,886
6. Juni/ <i>June</i>	24,095,308	6,147,147	13,471,860	43,714,315
7. Juli/ <i>July</i>	23,376,302	6,068,113	13,377,540	42,821,956
8. Agustus/ <i>August</i>	23,846,033	6,527,685	13,532,870	43,906,588
9. September/ <i>Sept</i>	25,116,263	6,626,932	13,643,937	45,387,132
10. Oktober/ <i>Oct</i>	25,026,846	6,635,327	13,789,094	45,451,267
11. Nopember/ <i>Nov</i>	24,845,360	7,094,764	13,914,438	45,854,562
12. Desember/ <i>Dec</i>	26,751,752	6,948,204	14,098,194	47,798,150

Sumber : Kantor Perwakilan Bank Indonesia, Wilayah IV (Jawa Timur)  
 Source : *Regional Office of Bank Indonesia, Region IV (East Java)*



**Tabel 10.1.14** **Posisi Pinjaman yang Diberikan Bank Umum dan BPR Berdasarkan Lapangan Usaha di Kabupaten Sidoarjo**  
*Table 10.1.14 Outstanding of Loans Commercial and Rural Bank Based on Industrial Origin in Sidoarjo*  
 2017 (Juta Rp/ Million Rp)

Sektor <i>Sectors</i>	Januari <i>January</i>	Februari <i>February</i>	Maret <i>March</i>
(1)	(2)	(3)	(4)
a. Pertanian, Peternakan, Kehutanan dan Perikanan <i>Agriculture, Livestock, Forestry and Fishery</i>	170,907	175,586	207,167
b. Pertambangan dan Penggalian <i>Minning and Quarrying</i>	293,271	350,168	363,575
c. Industri Pengolahan <i>Manufacturing Industry</i>	16,204,834	15,960,298	16,886,609
d. Listrik, Gas dan Air Bersih <i>Electricity, Gas and Water Supply</i>	82,483	82,357	84,130
e. Konstruksi <i>Construction</i>	2,134,648	2,188,180	2,226,892
f. Perdagangan, Hotel and Restoran <i>Trade, Hotel and restaurant</i>	6,920,625	7,085,067	7,450,280
g. Pengangkutan dan komunikasi <i>Transport and Communication</i>	462,216	483,484	506,511
h. Keuangan, Real Estate dan Jasa Perusahaan <i>Financial, Ownership and Business Services</i>	1,233,957	1,283,798	1,235,761
i. Jasa-jasa <i>Services</i>	890,856	906,604	916,923
<b>Jumlah/ Total</b>	<b>28,393,797</b>	<b>28,515,543</b>	<b>29,877,849</b>

Sumber : Kantor Perwakilan Bank Indonesia, Wilayah IV (Jawa Timur)

Source : *Regional Office of Bank Indonesia, Region IV (East Java)*

Sektor <i>Sectors</i>	April <i>April</i>	Mei <i>May</i>	Juni <i>June</i>
(1)	(5)	(6)	(7)
a. Pertanian, Peternakan, Kehutanan dan Perikanan <i>Agriculture, Livestock, Forestry and Fishery</i>	186,292	230,091	183,197
b. Pertambangan dan Penggalian <i>Minning and Quarrying</i>	362,704	361,100	360,173
c. Industri Pengolahan <i>Manufacturing Industry</i>	16,684,284	17,217,125	17,092,452
d. Listrik, Gas dan Air Bersih <i>Electricity, Gas and Water Supply</i>	80,663	78,611	79,657
e. Konstruksi <i>Construction</i>	2,223,736	2,264,155	2,324,090
f. Perdagangan, Hotel and Restoran <i>Trade, Hotel and restaurant</i>	7,268,954	7,251,822	7,338,856
g. Pengangkutan dan komunikasi <i>Transport and Communication</i>	507,434	516,738	594,993
h. Keuangan, Real Estate dan Jasa Perusahaan <i>Financial, Ownership and Business Services</i>	1,259,603	1,276,918	1,243,631
i. Jasa-jasa <i>Services</i>	932,956	997,147	1,025,407
Jumlah/ Total	29,506,626	30,193,707	30,242,455

Sumber : Kantor Perwakilan Bank Indonesia, Wilayah IV (Jawa Timur)

Source : *Regional Office of Bank Indonesia, Region IV (East Java)*

Lanjutan  
*Continue* 10.1.14

Sektor <i>Sectors</i>	Juli <i>July</i>	Agustus <i>August</i>	September <i>September</i>
(1)	(8)	(9)	(10)
a. Pertanian, Peternakan, Kehutanan dan Perikanan <i>Agriculture, Livestock, Forestry and Fishery</i>	192,592	176,019	300,395
b. Pertambangan dan Penggalian <i>Minning and Quarrying</i>	358,884	358,098	357,916
c. Industri Pengolahan <i>Manufacturing Industry</i>	16,410,542	16,750,505	17,782,834
d. Listrik, Gas dan Air Bersih <i>Electricity, Gas and Water Supply</i>	76,259	79,329	78,814
e. Konstruksi <i>Construction</i>	2,438,883	2,542,363	2,580,423
f. Perdagangan, Hotel and Restoran <i>Trade, Hotel and restaurant</i>	7,103,581	7,201,276	7,331,672
g. Pengangkutan dan komunikasi <i>Transport and Communication</i>	583,532	902,198	911,112
h. Keuangan, Real Estate dan Jasa Perusahaan <i>Financial, Ownership and Business Services</i>	1,237,675	1,290,944	1,261,711
i. Jasa-jasa <i>Services</i>	4,055,471	4,107,032	4,192,070
Jumlah/ Total	32,457,419	33,407,765	34,796,947

Sumber : Kantor Perwakilan Bank Indonesia, Wilayah IV (Jawa Timur)

Source : *Regional Office of Bank Indonesia, Region IV (East Java)*

Sektor <i>Sectors</i>	Oktober <i>October</i>	November <i>November</i>	Desember <i>December</i>
(1)	(11)	(12)	(13)
a. Pertanian, Peternakan, Kehutanan dan Perikanan <i>Agriculture, Livestock, Forestry and Fishery</i>	282,441	309,497	273,913
b. Pertambangan dan Penggalian <i>Minning and Quarrying</i>	513,650	510,174	604,236
c. Industri Pengolahan <i>Manufacturing Industry</i>	17,513,909	17,476,240	19,507,513
d. Listrik, Gas dan Air Bersih <i>Electricity, Gas and Water Supply</i>	77,498	81,455	77,431
e. Konstruksi <i>Construction</i>	2,688,544	2,741,589	2,808,390
f. Perdagangan, Hotel and Restoran <i>Trade, Hotel and restaurant</i>	7,288,092	7,495,051	7,112,821
g. Pengangkutan dan komunikasi <i>Transport and Communication</i>	899,414	953,865	958,165
h. Keuangan, Real Estate dan Jasa Perusahaan <i>Financial, Ownership and Business Services</i>	1,259,624	1,228,135	1,207,922
i. Jasa-jasa <i>Services</i>	4,215,334	4,257,458	4,303,569
Jumlah/ Total	34,738,506	35,053,464	36,853,960

Sumber : Kantor Perwakilan Bank Indonesia, Wilayah IV (Jawa Timur)

Source : *Regional Office of Bank Indonesia, Region IV (East Java)*

**Tabel 10.1.15** **Posisi Pinjaman yang Diberikan Bank Umum dan BPR Kepada Non Lapangan Usaha di Kabupaten Sidoarjo**  
*Table 10.1.15 Outstanding of Loans Commercial and Rural Bank To Non Industrial Origin in Sidoarjo*  
 2017 (Juta Rp/ Million Rp)

Sektor <i>Sectors</i>	Januari <i>January</i>	Februari <i>February</i>	Maret <i>March</i>
(1)	(2)	(3)	(4)
a. Rumah Tinggal <i>Housing</i>	6,171,792	6,214,639	6,325,937
b. Flat dan Apartemen <i>Flat and Apartment</i>	24,892	26,252	26,368
c. Rumah Toko dan Rumah Kantor <i>Shophouse and Officehouse</i>	203,436	201,774	195,316
d. Kendaraan Bermotor <i>Vehicles</i>	1,576,295	1,589,547	1,593,402
e. Lainnya <i>Others</i>	4,569,395	4,597,564	4,628,714
<b>Jumlah/ Total</b>	<b>12,545,809</b>	<b>12,629,775</b>	<b>12,769,737</b>

Sumber : Kantor Perwakilan Bank Indonesia, Wilayah IV (Jawa Timur)

Source : *Regional Office of Bank Indonesia, Region IV (East Java)*

Sektor <i>Sectors</i>	April <i>April</i>	Mei <i>May</i>	Juni <i>June</i>
(1)	(5)	(6)	(7)
a. Rumah Tinggal <i>Housing</i>	6,402,902	6,495,745	6,582,548
b. Flat dan Apartemen <i>Flat and Apartment</i>	26,567	27,069	26,114
c. Rumah Toko dan Rumah Kantor <i>Shophouse and Officehouse</i>	199,581	194,958	196,439
d. Kendaraan Bermotor <i>Vehicles</i>	1,459,350	1,625,810	1,682,386
e. Lainnya <i>Others</i>	4,848,232	4,764,596	4,984,373
Jumlah/ Total	12,936,632	13,108,178	13,471,860

Sumber : Kantor Perwakilan Bank Indonesia, Wilayah IV (Jawa Timur)

Source : *Regional Office of Bank Indonesia, Region IV (East Java)*

Lanjutan 10.1.15  
*Continue*

Sektor <i>Sectors</i>	Juli <i>July</i>	Agustus <i>August</i>	September <i>September</i>
(1)	(8)	(9)	(10)
a. Rumah Tinggal <i>Housing</i>	6,662,886	6,755,587	6,816,288
b. Flat dan Apartemen <i>Flat and Apartment</i>	27,474	28,232	28,688
c. Rumah Toko dan Rumah Kantor <i>Shophouse and Officehouse</i>	193,416	208,237	211,599
d. Kendaraan Bermotor <i>Vehicles</i>	1,657,084	1,665,525	1,690,915
e. Lainnya <i>Others</i>	1,823,677	1,841,242	1,842,693
Jumlah/ Total	10,364,537	10,498,824	10,590,184

Sumber : Kantor Perwakilan Bank Indonesia, Wilayah IV (Jawa Timur)

Source : *Regional Office of Bank Indonesia, Region IV (East Java)*

Sektor <i>Sectors</i>	Oktober <i>October</i>	November <i>November</i>	Desember <i>December</i>
(1)	(11)	(12)	(13)
a. Rumah Tinggal <i>Housing</i>	6,905,598	6,984,538	7,093,358
b. Flat dan Apartemen <i>Flat and Apartment</i>	28,654	28,876	29,448
c. Rumah Toko dan Rumah Kantor <i>Shophouse and Officehouse</i>	210,353	211,100	211,970
d. Kendaraan Bermotor <i>Vehicles</i>	1,720,338	1,734,594	1,749,851
e. Lainnya <i>Others</i>	1,847,818	1,841,990	1,859,564
Jumlah/ Total	10,712,761	10,801,098	10,944,190

Sumber : Kantor Perwakilan Bank Indonesia, Wilayah IV (Jawa Timur)

Source : *Regional Office of Bank Indonesia, Region IV (East Java)*



Tabel 10.2.1 **Inflasi dan Laju Inflasi Kabupaten Sidoarjo (2007=100)**  
 Table *Inflation and Gross Inflation of Sidoarjo Regency*  
 2017

Bulan <i>Month</i>	Inflasi <i>Inflation</i>	Laju Inflasi <i>Gross Inflation</i>
(1)	(2)	(3)
01. Januari/ <i>January</i>	1.53	1.53
02. Pebruari/ <i>Pebruary</i>	0.14	1.68
03. Maret/ <i>March</i>	-0.03	1.65
04. April/ <i>April</i>	0.30	1.95
05. Mei/ <i>Mei</i>	0.26	2.21
06. Juni/ <i>June</i>	0.55	2.78
07. Juli/ <i>July</i>	0.18	2.96
08. Agustus/ <i>August</i>	-0.21	2.75
09. September/ <i>September</i>	0.32	3.07
10. Oktober/ <i>October</i>	0.04	3.11
11. Nopember/ <i>November</i>	0.25	3.37
12. Desember/ <i>December</i>	0.72	4.11

Sumber : Badan Pusat Statistik Kabupaten Sidoarjo  
 Source : *Central Board of Statistics, Sidoarjo Regency*

# BAB XI

## PENGELUARAN PENDUDUK DAN KONSUMSI MAKANAN

### EXPENDITURE AND FOOD CONSUMPTION




### Rata-Rata Pengeluaran Makanan

32 - 41 % Rata-Rata  
Pengeluaran Makanan Per  
Kapita Per Bulan di Sidoarjo  
Didominasi Kelompok  
Barang Makanan &  
Minuman Jadi

### Rata-Rata Konsumsi Kalori

Masyarakat Sidoarjo  
Mengonsumsi Makanan  
Rata-Rata 1.645 - 2.253 Kcal  
Per Kapita Sehari





XI. PENGELUARAN PENDUDUK DAN  
KONSUMSI MAKANAN

Dari hasil Survei Sosial Ekonomi Nasional (SUSENAS) dapat diperoleh pengeluaran rata-rata per kapita sebulan suatu wilayah baik pengeluaran untuk makanan maupun bukan makanan.

Pendapatan kelompok Kuintil 1 (rumah tangga dengan pengeluaran per kapita terendah) sebesar 62 persen digunakan untuk kelompok makanan. Sebaliknya, pada kelompok Kuintil 5 (rumah tangga dengan pengeluaran per kapita tertinggi) sebesar 66 persen pendapatannya digunakan untuk kelompok non makanan. Hal ini menunjukkan bahwa pendapatan rumah tangga miskin diprioritaskan untuk membeli makanan. Sedangkan pendapatan rumah tangga kaya lebih diprioritaskan untuk kelompok non makanan.

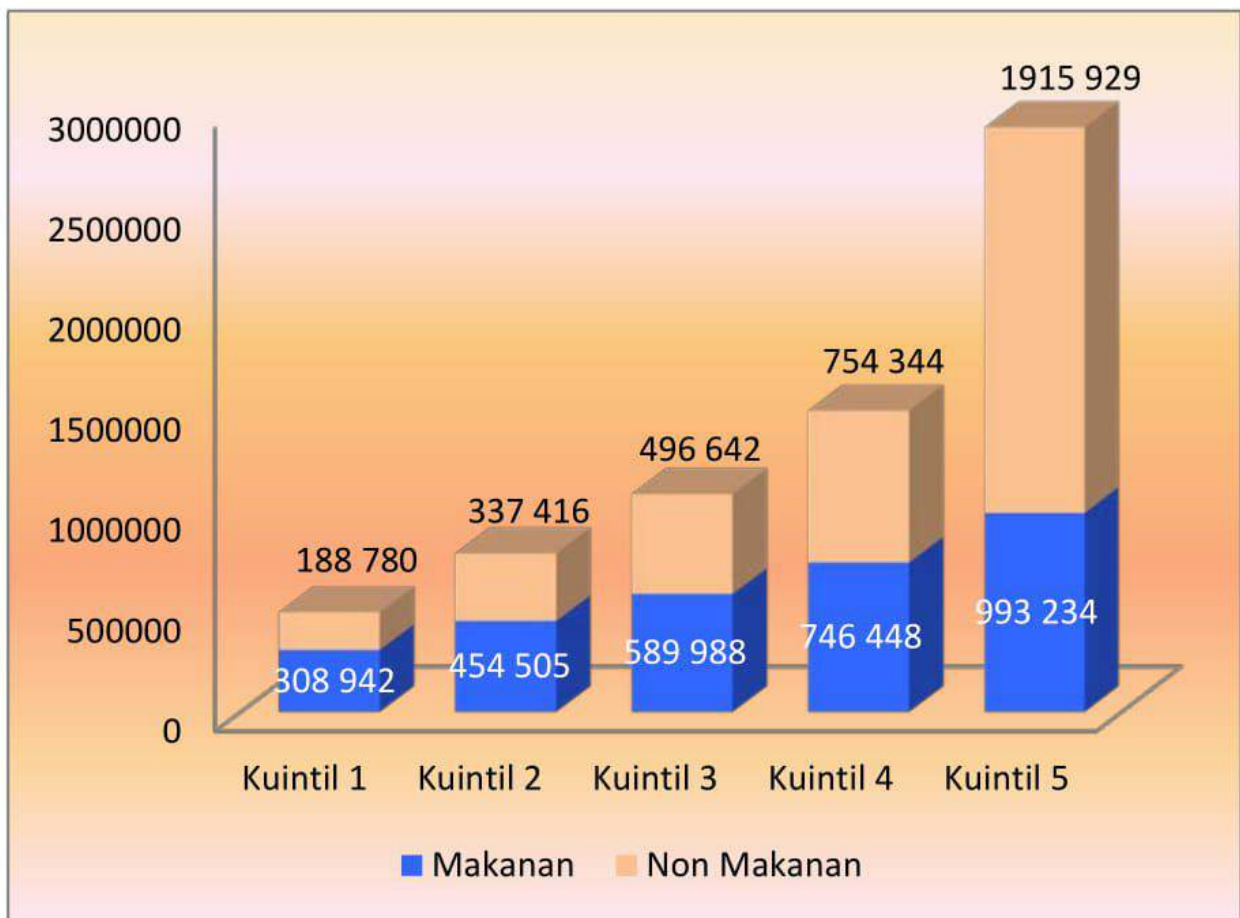
XI. EXPENDITURE AND FOOD  
CONSUMPTION

*Based on National Social Economic Survey, we can get average monthly per capita expenditure for a region, which consist of two groups of commodity, food, and nonfood commodity.*

*The income of first Quintile groups (households with the lowest per capita expenditure) of 62 percent is used for food groups. Conversely, in the fifth Quintile groups (households with the highest per capita expenditure) 66 percent of the income is used for non-food groups. This shows that the income of poor households is prioritized to buy food. While the income of wealthy households is prioritized for non-food groups.*



**Gambar / Figure 11.1**  
**Rata-Rata Pengeluaran Makanan dan Non Makanan per Kapita Sebulan**  
**Menurut Kuintil Pengeluaran Tahun 2017**  
*Average Expenditure of Food and Non Food per Capita a Month*  
*According Expenditure Quintile 2017*



Sumber : Badan Pusat Statistik Kabupaten Sidoarjo  
Source : BPS, Statistic of Sidoarjo Regency



**Tabel** 11.1.1 **Rata - Rata Pengeluaran (Rupiah) Makanan Perkapita Sebulan Menurut Kelompok Barang dan Kuintil Pengeluaran Tahun 2017**  
*Average Expenditure (Rupiah) of Food Per Capita a Month According to the Goods Group and Expenditure Quintile 2017*

Kelompok Barang (1)	Kuintil Pengeluaran				
	1 (2)	2 (3)	3 (4)	4 (5)	5 (6)
01. Padi - Padian	43 319	46 906	54 184	60 058	62078
02. Umbi - Umbian	2 442	4 723	6 249	7 820	8 262
03. Ikan/Udang/ Cumi/ Kerang	20 631	33 807	43 236	54 186	78 288
04. Daging	13 354	24 131	35 498	50 197	75 303
05. Telur dan Susu	16 125	26 224	38 395	50 126	72 222
06. Sayur - Sayuran	23 426	37 040	42 729	56 844	66 502
07. Kacang - Kacangan	13 306	15 700	17 056	21 633	19 039
08. Buah - Buahan	10 967	21 803	31 246	39 268	61 295
09. Minyak dan Kelapa	10 032	11 282	14 394	15 345	18 956
10. Bahan Minuman	12 074	16 342	20 151	21 065	23 994
11. Bumbu - Bumbuan	7 473	11 223	12 885	15 616	15 890
12. Konsumsi Lainnya	6 731	11 368	13 250	15 166	14 825
13. Makanan dan Minuman Jadi	99 365	149 721	202 512	265 819	402 490
14. Rokok dan Tembakau	29 697	44 235	58 203	73 305	74 090
<b>Jumlah /Total</b>	<b>308 942</b>	<b>454 505</b>	<b>589 988</b>	<b>746 448</b>	<b>993 234</b>

Sumber : Badan Pusat Statistik Kab. Sidoarjo (Susenas 2017)

Source :Central Board of Statistics, Sidoarjo Regency



Tabel Table	11.1.2	<b>Rata - Rata Pengeluaran (Rupiah) Non Makanan Perkapita Sebulan Menurut Kelompok Barang dan Kuintil Pengeluaran Tahun 2017</b> <i>Average Expenditure (Rupiah) of Non Food Per Capita a Month According to the Goods Group and Expenditure Quantile 2017</i>
----------------	--------	---

Kelompok Barang (1)	Kuintil Pengeluaran				
	1 (2)	2 (3)	3 (4)	4 (5)	5 (6)
01. Perumahan dan Fasilitas Rata	108 199	193 367	266 493	401 078	790 870
02. Aneka Barang dan Jasa	53 031	87 216	135 796	191 439	521 038
03. Pakaian, Alas Kaki dan Tutup Kepala	12 104	18 609	26 366	36 780	84 459
04. Barang Tahan Lama	4 613	12 662	22 815	59 635	280 626
05. Pajak, Pungutan dan Asuransi	9 531	18 625	35 376	49 875	128 379
06. Keperluan Pesta dan Upacara/ Kenduri	1 302	6 937	9 796	15 537	110 557
<b>Jumlah /Total</b>	188 780	337 416	496 642	754 344	1915 929

Sumber : Badan Pusat Statistik Kab. Sidoarjo (Susenas 2017)

Source : Central Board of Statistics, Sidoarjo Regency

**Tabel** 11.1.3 **Rata - Rata Konsumsi Kalori (Kcal) Perkapita Sehari Menurut Kelompok Barang dan Kuintil Pengeluaran Tahun 2017**  
*Average Daily Calorie Consumption (Kcal) Per Capita According to Goods Group and Expenditure Quintile 2017*

Kelompok Barang (1)	Kuintil Pengeluaran				
	1 (2)	2 (3)	3 (4)	4 (5)	5 (6)
01. Padi - Padian	656.26	682.88	705.70	679.55	639.12
02. Umbi - Umbian	27.90	37.75	41.54	39.07	35.45
03. Ikan/Udang/ Cumi/ Kerang	30.43	41.45	48.50	51.03	61.35
04. Daging	47.91	69.77	94.05	107.91	127.90
05. Telur dan Susu	48.28	60.28	81.56	87.97	101.31
06. Sayur - Sayuran	22.25	29.40	30.01	36.33	37.86
07. Kacang - Kacangan	77.16	81.16	87.76	100.81	86.90
08. Buah - Buahan	34.51	59.42	71.82	75.66	89.23
09. Minyak dan Kelapa	188.93	226.29	250.84	256.77	273.64
10. Bahan Minuman	83.56	102.99	125.91	117.10	122.69
11. Bumbu - Bumbuan	12.22	17.47	15.25	18.35	17.46
12. Konsumsi Lainnya	40.23	59.23	67.19	70.23	60.22
13. Makanan dan Minuma Jadi	375.67	425.52	480.54	551.21	600.14
14. Rokok dan Tembakau	0	0	0	0	0
<b>Jumlah /Total</b>	<b>1645.31</b>	<b>1893.61</b>	<b>2100.67</b>	<b>2191.99</b>	<b>2253.27</b>

Sumber : Badan Pusat Statistik Kab. Sidoarjo (Susenas 2017)

Source : Central Board of Statistics, Sidoarjo Regency

Tabel  
Table

11.1.4

**Rata - Rata Konsumsi Protein (Gram) Perkapita  
Sehari Menurut Kelompok Barang dan Kuintil  
Pengeluaran Tahun 2017***Average Protein (Gram) Per Capita Daily Consumption  
According to Goods Group and Expenditure Quintile  
2017*

Kelompok Barang (1)	Kuintil Pengeluaran				
	1 (2)	2 (3)	3 (4)	4 (5)	5 (6)
01. Padi - Padian	15.40	16.03	16.59	15.95	15.02
02. Umbi - Umbian	0.23	0.38	0.44	0.47	0.45
03. Ikan/Udang/ Cumi/ Kerang	5.29	7.21	8.52	9.04	11.02
04. Daging	3.06	4.48	5.94	7.01	8.28
05. Telur dan Susu	2.78	3.39	4.43	4.98	5.63
06. Sayur - Sayuran	1.20	1.63	1.67	2.01	2.14
07. Kacang - Kacangan	7.96	7.97	8.40	9.87	8.47
08. Buah - Buahan	0.32	0.54	0.66	0.73	0.91
09. Minyak dan Kelapa	0.03	0.06	0.07	0.06	0.07
10. Bahan Minuman	0.30	0.55	0.63	0.67	0.64
11. Bumbu - Bumbuan	0.62	0.79	0.80	0.85	0.81
12. Konsumsi Lainnya	0.78	1.15	1.31	1.36	1.17
13. Makanan dan Minuma Jadi	10.05	11.11	13.33	15.89	20.68
14. Rokok dan Tembakau	0	0	0	0	0
<b>Jumlah /Total</b>	<b>48.02</b>	<b>55.29</b>	<b>62.79</b>	<b>68.89</b>	<b>75.29</b>

Sumber : Badan Pusat Statistik Kab. Sidoarjo (Susenas 2017)

Source :Central Board of Statistics, Sidoarjo Regency

# BAB XII PENDAPATAN REGIONAL REGIONAL INCOME

## PDRB ADHB

Produk Domestik Regional  
Bruto Atas Dasar Harga  
Berlaku Kabupaten Sidoarjo  
Tahun 2017

**174 Triliun Rupiah**

## PDRB ADHK

Produk Domestik Regional  
Bruto Atas Dasar Harga  
Konsumen Kabupaten  
Sidoarjo Tahun 2017

**125 Triliun Rupiah**

## DISTRIBUSI PDRB ADHB

Distribusi PDRB ADHB  
Kabupaten Sidoarjo Tahun  
2017 Didominasi Oleh  
Lapangan Usaha Industri  
Pengolahan, Yaitu Sebesar

**46,08 %**

## LAJU PERTUMBUHAN PDRB

**5,80 %**

Lapangan Usaha  
Konstruksi, Informasi, &  
Komunikasi Mengalami  
Laju Pertumbuhan  
Tertinggi , Yaitu 7 %



## XII. PENDAPATAN REGIONAL

Angka PDRB Kabupaten Sidoarjo Atas Dasar Harga Berlaku (ADHB) selama kurun waktu tiga tahun terakhir adalah masing-masing 146.080,89 miliar rupiah (2015), 160.020,65 miliar rupiah (2016), dan 174.280,09 miliar rupiah (2017).

Sementara angka PDRB Sidoarjo Atas Dasar Harga Konstan (ADHK) 2010, selama kurun waktu tiga tahun terakhir masing-masing 112.012,86 miliar rupiah (2015), 118.179,19 miliar rupiah (2016), 125.039,06 miliar rupiah (2017).

Peranan sektoral terhadap pembentukan PDRB ADHB menurut lapangan usaha tahun 2017, terbesar pada kategori industri pengolahan 46,08 persen, perdagangan besar dan eceran, reparasi mobil dan sepeda motor 16,15 persen. Sedangkan ditribusi yang terendah pada kategori pengadaan air dan pengolahan sampah, limbah dan daur ulang yaitu sebesar 0,06 persen (Tabell 12.2.1).

Pertumbuhan ekonomi Sidoarjo tahun 2017, terutama didukung oleh pertumbuhan pada kategori penyediaan akomodasi dan makan minum sebesar 7,98 persen, Konstruksi 7,06 persen, serta informasi dan komunikasi 7,05 persen (Tabel 12.3.1).

## XII. REGIONAL INCOME

*GRDP of Sidoarjo Regency by current price lost of three years were succesively 146,080.89 billions rupiah (2015), 160,020.65 billions rupiah (2016), and 174,280.09 billions rupiah (2017).*

*While, GRDP of Sidoarjo by 2010 constant price in the lost of three years were successively 112,012.86 billions rupiah (2015), 118,179.19 billions rupiah (2016), 125,039.06 billions rupiah (2017).*

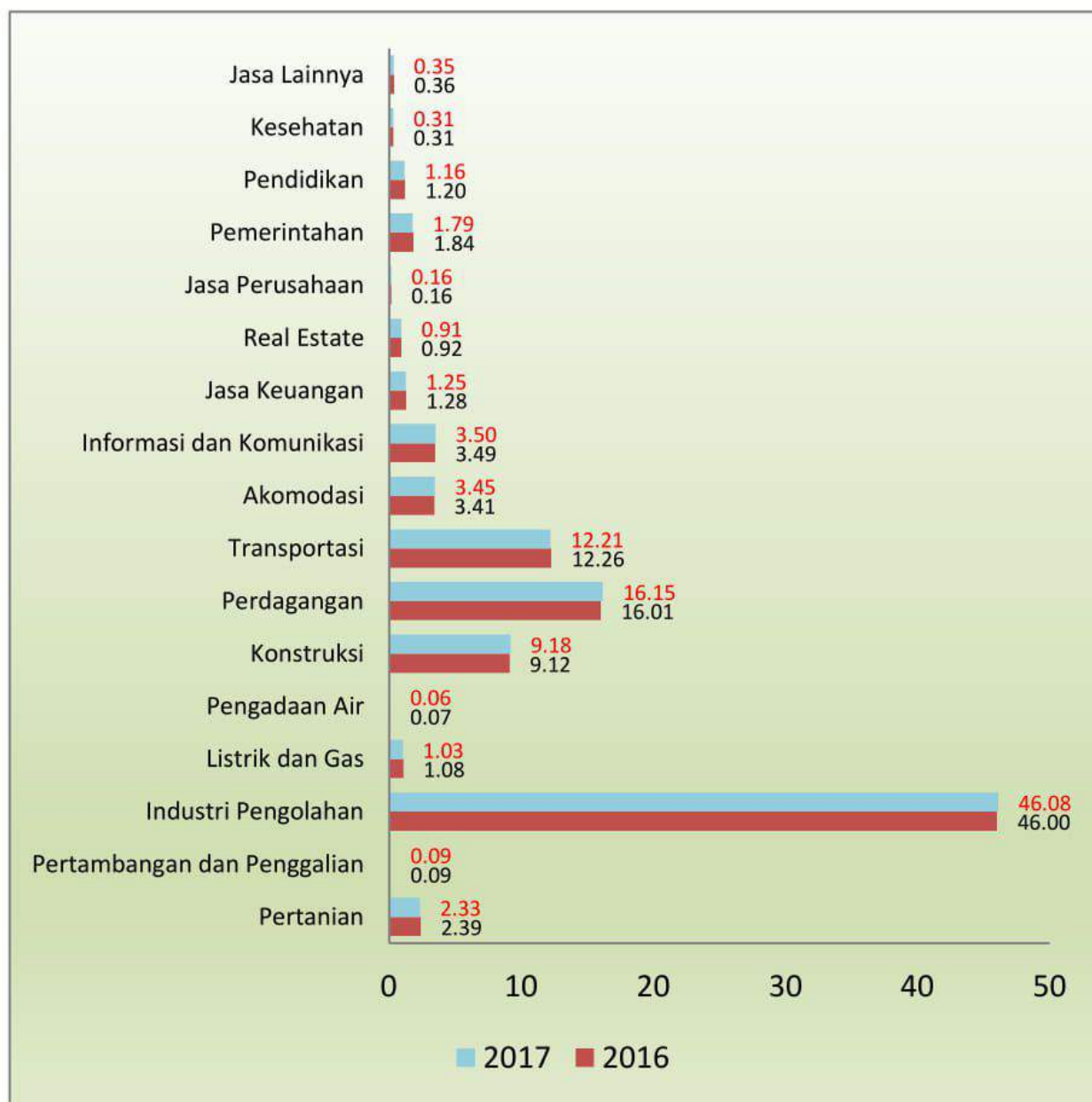
*The largest contribution to GRDP at current prices by industry in 2017 was the largest category of 46.08 percent process industry, wholesale dan retail trade, repairing service of cars dan motorcycles 16.15 percent. While the lowest distribution in the category of water supply and waste, waste and recycling treatment is 0.06 percent (Table 12.2.1).*

*The economic growth of Sidoarjo in 2017 was primarily supported by categories of accomodation, food and beverage supply 7.98 percent, construction 7.06 percent, information and communication 7.05 percent (Table 12.3.1).*





**Gambar / Figure 12.1**  
**Distribusi Persentase Produk Domestik Regional Bruto Atas Dasar Harga**  
**Berlaku Menurut Sektor**  
*Percentage Distribution of Gross Regional Domestic Bruto at Current Price*  
**2016 - 2017**



Sumber : Badan Pusat Statistik Kabupaten Sidoarjo  
 Source : BPS, Statistics of Sidoarjo Regency





Tabel 12.1.1 **Produk Domestik Regional Bruto Atas Dasar Harga Berlaku**  
*Table Gross Regional Domestic Products at Current Price*  
 Tahun 2015 - 2017 (Juta Rupiah/ Milion Rupiahs)

Sektor/Sub Sektor	2015	2016*	2017**
(1)	(2)	(3)	(4)
1. Pertanian, Kehutanan dan Perikanan <i>Agriculture, Forestry and Fishing</i>	3,559,687.40	3,817,557.90	4,055,643.40
2. Pertambangan dan Penggalian <i>Mining and Quarrying</i>	139,475.00	141,810.40	159,920.40
3. Industri Pengolahan <i>Process Industry</i>	68,562,265.40	73,612,756.50	80,314,622.80
4. Pengadaan Listrik dan Gas <i>Electricity and Gas Supply</i>	1,703,576.40	1,727,111.90	1,798,007.40
5. Pengadaan Air, Pengelolaan Sampah, Limba <i>Water Supply, Waste Management</i>	96,413.10	104,511.10	112,907.10
6. Konstruksi / <i>Construction</i>	13,228,282.50	14,631,052.90	16,006,572.00
7. Perdagangan Besar dan Eceran, Reparasi <i>Wholesale and Retail Trade, Repairing Service</i>	23,055,489.70	25,623,446.50	28,139,685.50
8. Transportasi dan Pergudangan <i>Transportation and Warehousing</i>	17,095,795.20	19,623,165.40	21,275,283.40
9. Penyediaan Akomodasi dan Makan Minum <i>Accommodation, Food and Beverage Supply</i>	4,763,893.60	5,453,140.90	6,013,345.70
10. Informasi dan Komunikasi <i>Information and Communication</i>	5,036,600.20	5,588,594.70	6,094,635.40
11. Jasa Keuangan dan Asuransi <i>Financial Service and Insurance</i>	1,846,582.10	2,053,165.50	2,183,943.90

Lanjutan  
Continue 12.1.1

Sektor/Sub Sektor	2015	2016*	2017**
(1)	(5)	(6)	(7)
12. Real Estate <i>Real Estate</i>	1,335,786.40	1,461,788.80	1,564,212.20
13. Jasa Perusahaan <i>Company Service</i>	229,403.10	253,008.70	275,386.80
14. Administrasi Pemerintahan, Pertahanan <i>Public Administration and Defence; Compulsory Social Security</i>	2,666,419.60	2,942,523.50	3,113,755.80
15. Jasa Pendidikan <i>Educational Service</i>	1,766,932.40	1,913,687.90	2,024,850.70
16. Jasa Kesehatan dan Kegiatan Sosial <i>Health and Social Activity Service</i>	455,187.80	492,318.20	533,989.50
17. Jasa Lainnya <i>Other Services</i>	539,099.60	581,012.70	613,325.00
<b>Produk Domestik Regional Bruto <i>Gross Regional Domestic Bruto</i></b>	<b>146,080,889.50</b>	<b>160,020,653.50</b>	<b>174,280,087.00</b>

Tabel 12.1.2 **Produk Domestik Regional Bruto Atas Dasar Harga Konstan 2010**  
*Gross Regional Domestic Products at Constant Price 2010*  
 Tahun 2015 - 2017 (Juta Rupiah/ Milion Rupiahs)

Sektor/Sub Sektor	2015	2016*	2017**
(1)	(2)	(3)	(4)
1. Pertanian, Kehutanan dan Perikanan <i>Agriculture, Forestry and Fishing</i>	2,509,247.00	2,604,215.90	2,654,505.09
2. Pertambangan dan Penggalian <i>Mining and Quarrying</i>	139,257.40	146,551.90	151,053.31
3. Industri Pengolahan <i>Process Industry</i>	55,755,893.20	58,274,852.31	61,596,911.10
4. Pengadaan Listrik dan Gas <i>Electricity and Gas Supply</i>	1,144,906.10	1,123,396.70	1,148,319.71
5. Pengadaan Air, Pengelolaan Sampah, Limbah dan Baku <i>Water Supply, Waste Management</i>	87,381.80	90,929.50	96,739.85
6. Konstruksi / <i>Construction</i>	10,144,358.60	10,777,947.90	11,538,528.64
7. Perdagangan Besar dan Eceran, Reparasi <i>Wholesale and Retail Trade, Repairing Service</i>	17,938,334.30	19,059,369.70	20,271,721.91
8. Transportasi dan Pergudangan <i>Transportation and Warehousing</i>	9,150,104.30	9,833,803.00	10,401,337.23
9. Penyediaan Akomodasi dan Makan Minum <i>Accommodation, Food and Beverage Supply</i>	3,694,810.50	4,023,275.10	4,344,217.83
10. Informasi dan Komunikasi <i>Information and Communication</i>	4,744,060.70	5,132,599.20	5,494,447.47
11. Jasa Keuangan dan Asuransi <i>Financial Service and Insurance</i>	1,347,523.70	1,446,719.90	1,490,045.32

110

Lanjutan  
Continue

12.1.2

Sektor/Sub Sektor	2015	2016*	2017**
(1)	(5)	(6)	(7)
12. Real Estate <i>Real Estate</i>	1,079,859.70	1,154,478.00	1,198,694.50
13. Jasa Perusahaan <i>Company Service</i>	177,623.30	187,339.30	197,605.47
14. Administrasi Pemerintahan, Pertahanan, dan Pertahanan Sosial <i>Public Administration and Defence; Compulsory Social Security</i>	1,973,449.40	2,070,543.10	2,118,372.64
15. Jasa Pendidikan <i>Educational Service</i>	1,324,621.50	1,405,820.80	1,451,228.79
16. Jasa Kesehatan dan Kegiatan Sosial <i>Health and Social Activity Service</i>	366,262.00	387,725.00	407,266.33
17. Jasa Lainnya <i>Other Services</i>	435,166.20	459,622.60	478,061.17
<b>Produk Domestik Regional Bruto <i>Gross Regional Domestic Bruto</i></b>	<b>112,012,859.70</b>	<b>118,179,189.91</b>	<b>125,039,056.37</b>

**Tabel 12.1.3 Distribusi Persentase Produk Domestik Regional Bruto Atas Dasar Harga Berlaku**  
*Percentage Distribution of Gross Regional Domestic Products at Current Price*  
 Tahun 2015 - 2017 ( % )

Sektor/Sub Sektor	2015	2016*	2017**
(1)	(2)	(3)	(4)
1. Pertanian, Kehutanan dan Perikanan <i>Agriculture, Forestry and Fishing</i>	2.44	2.39	2.33
2. Pertambangan dan Penggalian <i>Mining and Quarrying</i>	0.10	0.09	0.09
3. Industri Pengolahan <i>Process Industry</i>	46.93	46.00	46.08
4. Pengadaan Listrik dan Gas <i>Electricity and Gas Supply</i>	1.17	1.08	1.03
5. Pengadaan Air, Pengelolaan Sampah, Limbah <i>Water Supply, Waste Management</i>	0.06	0.07	0.06
6. Konstruksi / <i>Construction</i>	8.79	9.12	9.18
7. Perdagangan Besar dan Eceran, Reparasi <i>Wholesale and Retail Trade, Repairing Service</i>	15.78	16.01	16.15
8. Transportasi dan Pergudangan <i>Transportation and Warehousing</i>	11.70	12.26	12.21
9. Penyediaan Akomodasi dan Makan Minum <i>Accommodation, Food and Beverage Supply</i>	3.26	3.41	3.45
10. Informasi dan Komunikasi <i>Information and Communication</i>	3.35	3.49	3.50
11. Jasa Keuangan dan Asuransi <i>Financial Service and Insurance</i>	1.26	1.28	1.25

Lanjutan  
Continue 12.1.3

Sektor/Sub Sektor	2015	2016*	2017**
(1)	(5)	(6)	(7)
12. Real Estate <i>Real Estate</i>	0.89	0.92	0.90
13. Jasa Perusahaan <i>Company Service</i>	0.15	0.16	0.16
14. Administrasi Pemerintahan, Pertahanan dan Jam <i>Public Administration and Defence; Compulsory Social Security</i>	1.77	1.84	1.79
15. Jasa Pendidikan <i>Educational Service</i>	1.17	1.20	1.16
16. Jasa Kesehatan dan Kegiatan Sosial <i>Health and Social Activity Service</i>	0.30	0.31	0.31
17. Jasa Lainnya <i>Other Services</i>	0.36	0.36	0.35
<b>Produk Domestik Regional Bruto</b> <b>Gross Regional Domestic Bruto</b>	<b>100.00</b>	<b>100.00</b>	<b>100.00</b>

**Tabel 12.1.4 Distribusi Persentase Produk Domestik Regional Bruto Atas Dasar Harga Konstan 2010**  
*Percentage Distribution of Gross Regional Domestic Products at Constant Price 2010*  
 Tahun 2015 - 2017 ( % )

Sektor/Sub Sektor	2015	2016*	2017**
(1)	(2)	(3)	(4)
1. Pertanian, Kehutanan dan Perikanan <i>Agriculture, Forestry and Fishing</i>	2.24	2.20	2.12
2. Pertambangan dan Penggalan <i>Mining and Quarrying</i>	0.12	0.12	0.12
3. Industri Pengolahan <i>Process Industry</i>	49.78	49.31	49.26
4. Pengadaan Listrik dan Gas <i>Electricity and Gas Supply</i>	1.02	0.95	0.92
5. Pengadaan Air, Pengelolaan Sampah, Limbah <i>Water Supply, Waste Management</i>	0.08	0.08	0.08
6. Konstruksi / <i>Construction</i>	9.06	9.09	9.23
7. Perdagangan Besar dan Eceran, Reparasi <i>Wholesale and Retail Trade, Repairing Service</i>	16.01	16.13	16.21
8. Transportasi dan Pergudangan <i>Transportation and Warehousing</i>	8.17	8.32	8.32
9. Penyediaan Akomodasi dan Makan Minum <i>Accommodation, Food and Beverage Supply</i>	3.30	3.40	3.47
10. Informasi dan Komunikasi <i>Information and Communication</i>	4.24	4.34	4.39
11. Jasa Keuangan dan Asuransi <i>Financial Service and Insurance</i>	1.20	1.22	1.19



Lanjutan  
Continue 12.1.4

Sektor/Sub Sektor	2015	2016*	2017**
(1)	(5)	(6)	(7)
12. Real Estate <i>Real Estate</i>	0.96	0.98	0.96
13. Jasa Perusahaan <i>Company Service</i>	0.16	0.16	0.16
14. Administrasi Pemerintahan, Pertahanan dan Jaminan Sosial <i>Public Administration and Defence; Compulsory Social Security</i>	1.76	1.85	1.69
15. Jasa Pendidikan <i>Educational Service</i>	1.18	1.19	1.16
16. Jasa Kesehatan dan Kegiatan Sosial <i>Health and Social Activity Service</i>	0.33	0.33	0.33
17. Jasa Lainnya <i>Other Services</i>	0.39	0.39	0.38
<b>Produk Domestik Regional Bruto</b> <b>Gross Regional Domestic Bruto</b>	<b>100.00</b>	<b>100.00</b>	<b>100.00</b>

**Tabel 12.1.5 Laju Pertumbuhan PDRB Seri 2010 Menurut Lapangan Usaha**  
*Table Growth Rate of Gross Regional Domestic Products at Current Price 2010*  
 Tahun 2015 - 2017 ( % )

Sektor/Sub Sektor	2015	2016*	2017**
(1)	(2)	(3)	(4)
1. Pertanian, Kehutanan dan Perikanan <i>Agriculture, Forestry and Fishing</i>	5.50	3.78	1.93
2. Pertambangan dan Penggalian <i>Mining and Quarrying</i>	-13.98	5.24	3.07
3. Industri Pengolahan <i>Process Industry</i>	6.27	4.52	5.70
4. Pengadaan Listrik dan Gas <i>Electricity and Gas Supply</i>	9.51	-1.88	2.22
5. Pengadaan Air, Pengelolaan Sampah, Limbah <i>Water Supply, Waste Management</i>	4.19	4.06	6.39
6. Konstruksi / <i>Construction</i>	3.66	5.95	7.06
7. Perdagangan Besar dan Eceran, Reparasi <i>Wholesale and Retail Trade, Repairing Service</i>	9.30	6.25	6.36
8. Transportasi dan Pergudangan <i>Transportation and Warehousing</i>	5.71	7.47	5.77
9. Penyediaan Akomodasi dan Makan Minum <i>Accommodation, Food and Beverage Supply</i>	7.23	8.89	7.98
10. Informasi dan Komunikasi <i>Information and Communication</i>	6.88	8.19	7.05
11. Jasa Keuangan dan Asuransi <i>Financial Service and Insurance</i>	12.44	7.36	2.99

Lanjutan  
*Continue* 12.1.5

Sektor/Sub Sektor	2015	2016*	2017**
(1)	(5)	(6)	(7)
12. Real Estate <i>Real Estate</i>	5.74	6.91	3.83
13. Jasa Perusahaan <i>Company Service</i>	5.05	5.47	5.48
14. Administrasi Pemerintahan, Pertahanan dan Jaminan Sosial <i>Public Administration and Defence; Compulsory Social Security</i>	2.11	4.92	2.31
15. Jasa Pendidikan <i>Educational Service</i>	7.21	6.13	3.23
16. Jasa Kesehatan dan Kegiatan Sosial <i>Health and Social Activity Service</i>	5.09	5.86	5.04
17. Jasa Lainnya <i>Other Services</i>	4.07	5.62	4.01
<b>Produk Domestik Regional Bruto</b> <b><i>Gross Regional Domestic Bruto</i></b>	<b>6.89</b>	<b>5.51</b>	<b>5.80</b>

**Tabel 12.1.6** Indeks Implisit Produk Domestik Regional Bruto Atas Dasar Harga Konstan 2010 Menurut Lapangan Usaha (Juta Rupiah)  
*Implicit Index on Gross Regional Domestic Products at 2010 Constant Market Prices by Business Fields (Million Rupiahs)*  
 Tahun 2015 - 2017 ( % )

Sektor/Sub Sektor	2015	2016*	2017**
(1)	(2)	(3)	(4)
1. Pertanian, Kehutanan dan Perikanan <i>Agriculture, Forestry and Fishing</i>	122.12	146.59	152.78
2. Pertambangan dan Penggalan <i>Mining and Quarrying</i>	134.36	96.76	105.87
3. Industri Pengolahan <i>Process Industry</i>	112.43	126.32	130.39
4. Pengadaan Listrik dan Gas <i>Electricity and Gas Supply</i>	134.57	153.74	156.58
5. Pengadaan Air, Pengelolaan Sampah, Limbah <i>Water Supply, Waste Management</i>	110.34	114.94	116.71
6. Konstruksi / <i>Construction</i>	130.40	135.81	138.72
7. Perdagangan Besar dan Eceran, Reparasi <i>Wholesale and Retail Trade, Repairing Service</i>	118.72	134.44	138.81
8. Transportasi dan Pergudangan <i>Transportation and Warehousing</i>	148.63	199.55	204.54
9. Penyediaan Akomodasi dan Makan Minum <i>Accommodation, Food and Beverage Supply</i>	116.08	135.54	138.42
10. Informasi dan Komunikasi <i>Information and Communication</i>	106.17	108.88	110.92
11. Jasa Keuangan dan Asuransi <i>Financial Service and Insurance</i>	122.83	141.92	146.57

Lanjutan  
Continue 12.1.6

Sektor/Sub Sektor	2015	2016*	2017**
(1)	(5)	(6)	(7)
12. Real Estate <i>Real ,</i>	123.70	127.49	130.49
13. Jasa Perusahaan <i>Company Service</i>	129.15	135.05	139.36
14. Administrasi Pemerintahan, Pertahanan dan Jarr <i>Public Administration and Defence; Compulsory Social Security</i>	135.11	142.11	146.99
15. Jasa Pendidikan <i>Educational Service</i>	133.39	136.13	139.53
16. Jasa Kesehatan dan Kegiatan Sosial <i>Health and Social Activity Service</i>	124.28	126.98	131.12
17. Jasa Lainnya <i>Other Services</i>	123.88	126.41	128.29
<b>Produk Domestik Regional Bruto</b> <b>Gross Regional Domestic Bruto</b>	<b>130.41</b>	<b>135.41</b>	<b>139.38</b>

**Tabel 12.1.7 Laju Implisit Produk Domestik Regional Bruto Atas Dasar Harga Konstan 2010 Menurut Lapangan Usaha (Juta Rupiah)**  
*Implicit Rate on Gross Regional Domestic Products at 2010 Constant Market Prices by Business Fields (Million Rupiahs)*  
 Tahun 2014 - 2016

Sektor/Sub Sektor	2015	2016*	2017**
(1)	(2)	(3)	(4)
1. Pertanian, Kehutanan dan Perikanan <i>Agriculture, Forestry and Fishing</i>	6.47	20.04	4.22
2. Pertambangan dan Penggalan <i>Mining and Quarrying</i>	15.46	-27.98	9.41
3. Industri Pengolahan <i>Process Industry</i>	1.77	12.35	3.22
4. Pengadaan Listrik dan Gas <i>Electricity and Gas Supply</i>	-11.31	14.25	1.85
5. Pengadaan Air, Pengelolaan Sampah, Limbah <i>Water Supply, Waste Management</i>	4.17	0.00	1.54
6. Konstruksi / <i>Construction</i>	4.15	0.00	2.14
7. Perdagangan Besar dan Eceran, Reparasi <i>Wholesale and Retail Trade, Repairing Service</i>	5.55	13.24	3.25
8. Transportasi dan Pergudangan <i>Transportation and Warehousing</i>	15.10	34.26	2.50
9. Penyediaan Akomodasi dan Makan Minum <i>Accommodation, Food and Beverage Supply</i>	4.29	16.76	2.13
10. Informasi dan Komunikasi <i>Information and Communication</i>	3.31	2.56	1.87
11. Jasa Keuangan dan Asuransi <i>Financial Service and Insurance</i>	5.40	15.54	3.28

Lanjutan  
Continue 12.1.7

Sektor/Sub Sektor	2015	2016*	2017**
(1)	(5)	(6)	(7)
12. Real Estate <i>Real Estate</i>	10.56	3.06	2.36
13. Jasa Perusahaan <i>Company Service</i>	8.34	4.57	3.19
14. Administrasi Pemerintahan, Pertahanan dan Jarr <i>Public Administration and Defence; Compulsory Social Security</i>	7.86	5.18	3.43
15. Jasa Pendidikan <i>Educational Service</i>	10.68	2.05	2.50
16. Jasa Kesehatan dan Kegiatan Sosial <i>Health and Social Activity Service</i>	10.99	2.17	3.26
17. Jasa Lainnya <i>Other Services</i>	13.79	2.04	1.49
<b>Produk Domestik Regional Bruto</b> <b>Gross Regional Domestic Bruto</b>	<b>5.86</b>	<b>3.83</b>	<b>2.94</b>

# BAB XIII

## PERBANDINGAN

### ANTARKABUPATEN

*INTERREGENCY COMPARISON*

**81,07**

**KOTA  
SURABAYA**

**INDEKS  
PEMBANGUNAN  
MANUSIA  
(IPM)**

**80,65**

**KOTA  
MALANG**



**80,13**

**KOTA  
MADIUN**

**78,78**

**KABUPATEN  
SIDOARJO**







XIII. PERBANDINGAN ANTARKABUPATEN

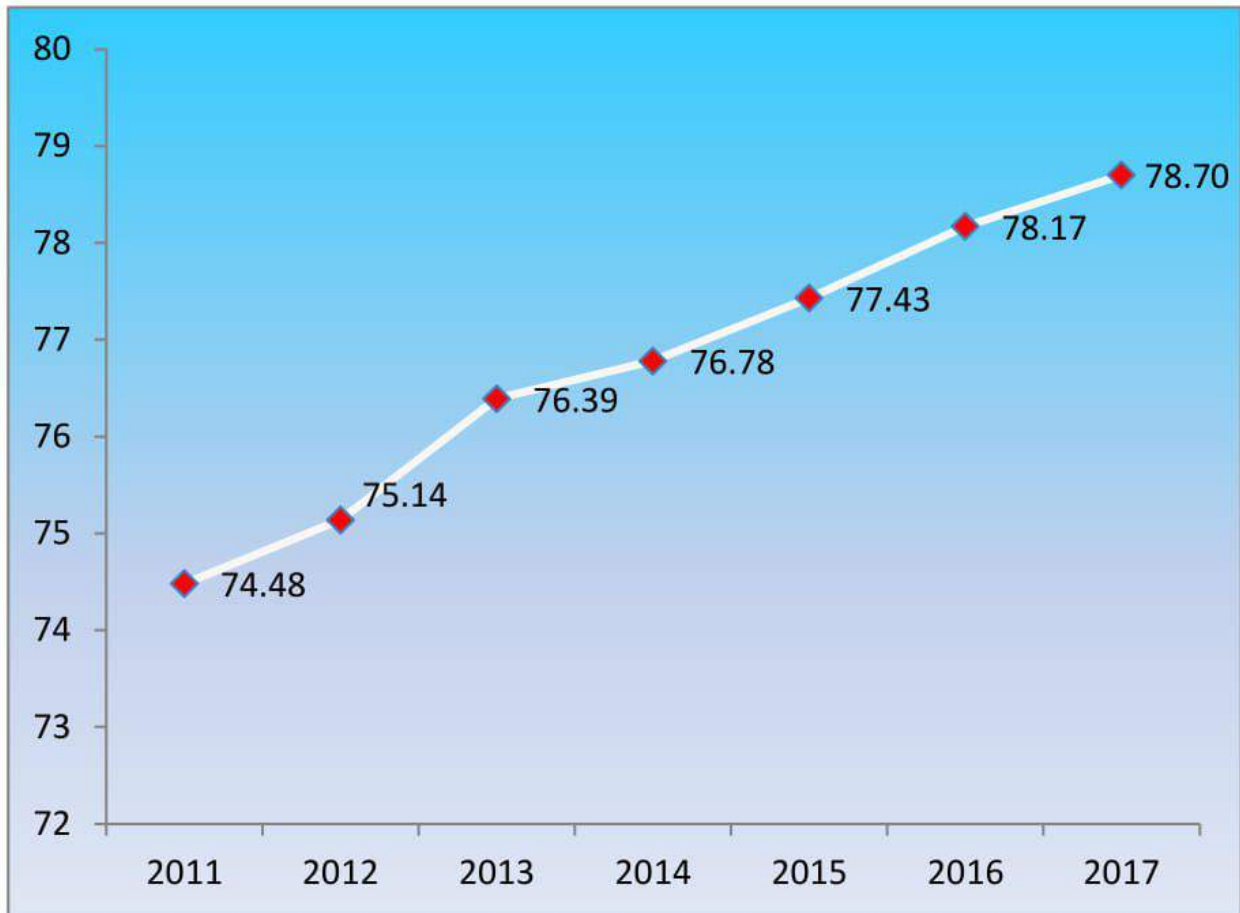
Indeks Pembangunan Manusia (IPM) di Kabupaten Sidoarjo meningkat menjadi 78,17 pada tahun 2017. Sehingga menempatkan Kabupaten Sidoarjo di urutan keempat IPM tertinggi di Jawa Timur. IPM tertinggi adalah Kota Surabaya sebesar 81,07. Sedangkan IPM terendah adalah Kabupaten Sampang sebesar 59,90.

*XIII. INTERREGENCY COMPARISON*

*The Human Development Index (HDI) in Sidoarjo Regency increased to 78.17 in 2017. Thus placing Sidoarjo Regency in the fourth highest HDI rank in East Java. The highest HDI is Surabaya City at 81.07. While the lowest HDI is Sampang Regency of 59.90.*



**Gambar / Figure 13.1**  
**Indeks Pembangunan Manusia Kabupaten Sidoarjo**  
*Human Development Index of Sidoarjo Regency*  
2011 - 2017



Sumber : Badan Pusat Statistik Provinsi Jawa Timur  
*Source : BPS, Statistics of Jawa Timur Province*



**Tabel 13.1.1 Indeks Pembangunan Manusia Kabupaten/Kota di Jawa Timur Tahun 2015-2017**  
*Human Development Index of Regency/City in East Java 2015-2017*

Kabupaten / Kota	2015	2016	2017
(1)	(2)	(3)	(4)
01. Pacitan	64.92	65.74	66.51
02. Ponorogo	68.16	68.93	69.26
03. Trenggalek	67.25	67.78	68.10
04. Tulungagung	70.07	70.82	71.24
05. Blitar	68.13	68.88	69.33
06. Kediri	68.91	69.87	70.47
07. Malang	66.63	67.51	68.47
08. Lumajang	63.02	63.74	64.23
09. Jember	63.04	64.01	64.96
10. Banyuwangi	68.08	69.00	69.64
11. Bondowoso	63.95	64.52	64.75
12. Situbondo	64.53	65.08	65.68
13. Probolinggo	63.83	64.12	64.28
14. Pasuruan	65.04	65.71	66.69
15. Sidoarjo	77.43	78.17	78.70
16. Mojokerto	70.85	71.38	72.36
17. Jombang	69.59	70.03	70.88
18. Nganjuk	69.90	70.50	70.69
19. Madiun	69.39	69.67	70.27

Sumber : Badan Pusat Statistik Prov. Jawa Timur

Lanjutan  
Continue 13.1.1

Kabupaten / Kota	2015	2016	2017
(1)	(5)	(6)	(7)
20. Magetan	71.39	71.94	72.60
21. Ngawi	68.32	68.96	69.27
22. Bojonegoro	66.17	66.73	67.28
23. Tuban	65.52	66.19	66.77
24. Lamongan	69.84	70.34	71.11
25. Gresik	73.57	74.46	74.84
26. Bangkalan	61.49	62.06	62.30
27. Sampang	58.18	59.09	59.90
28. Pamekasan	63.10	63.98	64.93
29. Sumenep	62.38	63.42	64.28
71. Kota Kediri	75.67	76.33	77.13
72. Kota Blitar	76.00	76.71	77.10
73. Kota Malang	80.05	80.46	80.65
74. Kota Probolinggo	71.01	71.50	72.09
75. Kota Pasuruan	73.78	74.11	74.39
76. Kota Mojokerto	75.54	76.38	76.77
77. Kota Madiun	79.48	80.01	80.13
78. Kota Surabaya	79.47	80.38	81.07
79. Kota Batu	72.62	73.57	74.26

Sumber : Badan Pusat Statistik Prov. Jawa Timur

**Tabel 13.1.2 Umur Harapan Hidup Kabupaten/Kota di Jawa Timur Tahun 2015-2017**  
*Life Expectancy of Regency/City in East Java 2015-2017*

Kabupaten / Kota	2015	2016	2017
(1)	(2)	(3)	(4)
01. Pacitan	71.05	71.18	71.31
02. Ponorogo	72.08	72.18	72.27
03. Trenggalek	72.91	73.03	73.15
04. Tulungagung	73.28	73.40	73.53
05. Blitar	72.80	72.89	72.99
06. Kediri	72.14	72.20	72.25
07. Malang	71.98	72.05	72.12
08. Lumajang	69.27	69.38	69.50
09. Jember	68.20	68.37	68.54
10. Banyuwangi	70.03	70.11	70.19
11. Bondowoso	65.73	65.89	66.04
12. Situbondo	68.28	68.41	68.53
13. Probolinggo	66.15	66.31	66.47
14. Pasuruan	69.83	69.86	69.90
15. Sidoarjo	73.63	73.67	73.71
16. Mojokerto	71.96	72.03	72.10
17. Jombang	71.67	71.77	71.87
18. Nganjuk	70.97	71.04	71.11
19. Madiun	70.36	70.55	70.77

Sumber : Badan Pusat Statistik Prov. Jawa Timur



Kabupaten / Kota	2015	2016	2017
(1)	(5)	(6)	(7)
20. Magetan	72.01	72.09	72.16
21. Ngawi	71.53	71.63	71.74
22. Bojonegoro	70.51	70.67	70.83
23. Tuban	70.55	70.67	70.80
24. Lamongan	71.67	71.77	71.87
25. Gresik	72.30	72.33	72.36
26. Bangkalan	69.72	69.77	69.82
27. Sampang	67.58	67.62	67.67
28. Pamekasan	66.86	66.95	67.05
29. Sumenep	70.42	70.56	70.71
71. Kota Kediri	73.62	73.65	73.69
72. Kota Blitar	73.00	73.09	73.17
73. Kota Malang	72.60	72.68	72.77
74. Kota Probolinggo	69.72	69.79	69.86
75. Kota Pasuruan	70.84	70.93	71.02
76. Kota Mojokerto	72.69	72.78	72.86
77. Kota Madiun	72.41	74.44	72.48
78. Kota Surabaya	73.85	73.87	73.88
79. Kota Batu	72.16	72.20	72.25

Sumber : Badan Pusat Statistik Prov. Jawa Timur

**Tabel 13.1.3 Rata -Rata Lama Sekolah Kabupaten/Kota di Jawa Timur Tahun 2015-2017**  
*Average Length of School of Regency/City in East Java 2015-2017*

Kabupaten / Kota	2015	2016	2017
(1)	(2)	(3)	(4)
01. Pacitan	6.88	6.89	7.02
02. Ponorogo	6.96	6.97	7.01
03. Trenggalek	7.18	7.19	7.20
04. Tulungagung	7.72	7.73	7.82
05. Blitar	7.24	7.25	7.26
06. Kediri	7.41	7.58	7.65
07. Malang	6.73	6.98	7.17
08. Lumajang	6.04	6.05	6.20
09. Jember	5.76	6.05	6.06
10. Banyuwangi	6.88	6.93	7.11
11. Bondowoso	5.53	5.54	5.55
12. Situbondo	5.67	5.68	6.03
13. Probolinggo	5.66	5.67	5.68
14. Pasuruan	6.50	6.58	6.82
15. Sidoarjo	10.10	10.22	10.23
16. Mojokerto	7.75	7.76	8.15
17. Jombang	7.59	7.68	8.06
18. Nganjuk	7.33	7.34	7.38
19. Madiun	6.99	7.00	7.30

Sumber : Badan Pusat Statistik Prov. Jawa Timur

Lanjutan  
Continue 13.1.3

Kabupaten / Kota	2015	2016	2017
(1)	(5)	(6)	(7)
20. Magetan	7.65	7.66	7.94
21. Ngawi	6.53	6.54	6.66
22. Bojonegoro	6.64	6.65	6.71
23. Tuban	6.20	6.25	6.48
24. Lamongan	7.28	7.29	7.54
25. Gresik	8.93	8.94	8.95
26. Bangkalan	5.08	5.13	5.14
27. Sampang	3.65	3.79	4.12
28. Pamekasan	5.73	6.08	6.25
29. Sumenep	4.89	5.08	5.22
71. Kota Kediri	9.88	9.89	9.90
72. Kota Blitar	9.87	9.88	9.89
73. Kota Malang	10.13	10.14	10.15
74. Kota Probolinggo	8.46	8.47	8.48
75. Kota Pasuruan	9.07	9.08	9.09
76. Kota Mojokerto	9.92	9.93	9.98
77. Kota Madiun	11.08	11.09	11.10
78. Kota Surabaya	10.24	10.44	10.45
79. Kota Batu	8.44	8.45	8.46

Sumber : Badan Pusat Statistik Prov. Jawa Timur



# DATA

## MENCERDASKAN BANGSA

\*\*\*\*\*Enlighten The Nation\*\*\*\*\*



**BADAN PUSAT STATISTIK KABUPATEN SIDOARJO**  
*BPS - Statistics of Sidoarjo Regency*  
Jl. Pahlawan No.140 - Sidoarjo  
Telp : (031)8941744 - Fax : (031)8946473  
Email : bps3515@bps.go.id  
<http://sidoarjokab.bps.go.id>