

KECAMATAN TARIK DALAM ANGKA 2018



**BADAN PUSAT STATISTIK
KABUPATEN SIDOARJO**

Kecamatan Tarik Dalam Angka 2018

ISSN : 2620-701X

No. Publikasi : 35156.1801

Katalog : 1102001.3515010

Ukuran Buku : 15 cm X 21 cm

Jumlah Halaman : x + 102

Naskah :

Badan Pusat Statistik Kabupaten Sidoarjo

Gambar Kulit Oleh :

Badan Pusat Statistik Kabupaten Sidoarjo

Diterbitkan Oleh :

©BPS Kabupaten Sidoarjo

Dicetak Oleh :

-

CETAKAN KE 2 (DUA)

Dilarang mengumumkan, mendistribusikan, mengomunasikan, dan/atau menggandakan sebagian atau seluruh isi buku ini untuk tujuan komersial tanpa izin tertulis dari Badan Pusat Statistik Kabupaten Sidoarjo

KEPALA BPS KABUPATEN SIDOARJO



Ir. Patris Sayogyo, MM

DAFTAR ISI

Kata Pengantar	i
Daftar Isi	ii
Tabel-tabel :	

Keadaan Geografis

1.01	: Luas Wilayah, Ketinggian dan Jarak Dari Desa/Kelurahan ke Ibukota Kecamatan Tahun 2017	1
1.02	: Banyaknya Curah Hujan (CH=mm) dan Hari Hujan (HH) menurut bulan Tahun 2014 – 2017	2
1.03	: Luas tanah sawah dan tanah kering (ha) Tanah 2017	3
1.04	: Kekayaan Desa selain Tanah Kas Desa/Kelurahan (Ha) Tahun 2017	4

Pemerintahan

2.01	: Status, Klasifikasi, dan Jumlah Pedukuhan/Dusun per Desa/Kelurahan Tahun 2017	5
2.02	: Nama Pejabat Dinas/Instansi Lintas Sektoral di Wilayah Kecamatan Tahun 2017.....	6
2.03	: Nama Kepala Desa/Lurah dan Tahun Pengangkatan per Desa/Kelurahan Tahun 2017	7
2.04	: Banyaknya Perangkat Desa/Kelurahan Menurut Desa/Kelurahan Tahun 2017.....	8
2.05	: Luas Tanah Bengkok dan Tanah Kas Desa Menurut Desa/Kelurahan (Ha) Tahun 2017	9
2.06	: Potensi Hansip di Jajaran Mawil Hansip Kecamatan Tarik Menurut Desa/Kelurahan Tahun 2017	10

Kependudukan

3.01	: Banyaknya Rukun Warga (RW), Rukun Tetangga (RT) dan Kepala Keluarga (KK) Menurut Desa/Kelurahan Tahun 2017.....	11
------	---	----

3.02	: Jumlah Penduduk Menurut Jenis Kelamin Hasil Regristrasi Penduduk Pertengahan Tahun 2017.....	12
3.03	: Jumlah Penduduk Menurut Jenis Kelamin Hasil Regristrasi Penduduk Akhir Tahun 2017.....	13
3.04	: Jumlah Penduduk Menurut Kewarganegaraan dan Desa/Kelurahan Tahun 2017.....	14
3.05	: Banyaknya Kelahiran Menurut Jenis Kelamin Bayi Menurut Desa/Kelurahan Tahun 2017.....	15
3.06	: Banyaknya Ibu Yang Melahirkan Menurut Kelompok Umur Ibu dan Desa/Kelurahan Tahun 2017.....	16
3.07	: Banyaknya Ibu Yang Melahirkan Menurut Tenaga Penolong dan Desa/Kelurahan Tahun 2017.....	18
3.08	: Banyaknya Kematian Menurut Jenis Kelamin dan Desa/Kelurahan Tahun 2017.....	19
3.09	: Banyaknya Pendetang Menurut Jenis Kelamin dan Desa/Kelurahan Tahun 2017.....	20
3.10	: Banyaknya Kepindahan Menurut Jenis Kelamin Dan Desa/Kelurahan Tahun 2017.....	21
3.11	: Jumlah Keluarga Menurut Kategori Keluarga Sejahtera Menurut Desa/Kelurahan Tahun 2017.....	22

Sosial

4.01	: Banyaknya Sekolah, Kelas, Guru Dan Murid Taman Kanak-kanak Tahun 2013.....	24
4.02	: Banyaknya Sekolah, Bilik, Kelas, Guru Dan Murid Sekolah Dasar Negeri Tahun 2017.....	25
4.03	: Banyaknya Murid Sekolah Dasar Negeri Menurut Tingkatan/Kelas dan Jenis Kelamin Tahun 2017.....	26
4.04	: Banyaknya Murid Sekolah Dasar Yang Mengikuti dan Lulus UAS Menurut Desa/Kelurahan Tahun 2017.....	28

4.05	: Banyaknya Sekolah, Bilik, Kelas, Guru Dan Murid Sekolah Dasar Non Dinas Pendidikan Tahun 2017	29
4.06	: Banyaknya Murid Sekolah Dasar Non Dinas Pendidikan Menurut Tingkatan/Kelas dan Jenis Kelamin Tahun 2017	30
4.07	: Banyaknya Sekolah Lanjutan Tingkat Pertama (SLTP) Negeri dan Swasta Tahun 2013	32
4.08	: Banyaknya Murid Sekolah Lanjutan Tingkat Pertama Menurut Tingkatan/Kelas dan Jenis Kelamin Tahun 2017	33
4.09	: Banyaknya Sekolah Lanjutan Tingkat Atas (SLTA) Negeri dan Swasta Tahun 2017.....	34
4.10	: Banyaknya Murid Sekolah Lanjutan Tingkat Atas Menurut Tingkatan/Kelas dan Jenis Kelamin Tahun 2017	35
4.11	: Banyaknya Sekolah Lanjutan Tingkat Pertama (SLTP) dan Sekolah Lanjutan Tingkat Atas (SLTA) Non Dinas Pendidikan Tahun 2017.....	36
4.12	: Banyaknya Murid SLTP dan SLTA Non Dinas Pendidikan Menurut Tingkatan/Kelas dan Jenis Kelamin Tahun 2017.....	37
4.13	: Banyaknya Kunjungan Ke Puskesmas Menurut 10 Jenis Penyakit Yang Dominan Tahun 2017.....	38
4.14	: Banyaknya Tenaga Medis dan Paramedis di Puskesmas Menurut Jenis Kelamin Tahun 2017	39
4.15	: Kegiatan Imunisasi Menurut Jenis dan Desa/Kelurahan Tahun 2017	40
4.16	: Kegiatan SKDN di Puskesmas Setiap Bulan Tahun 2017.....	42
4.17	: Banyaknya Kunjungan Ibu Hamil, Bayi dan Anak Dalam Program KIA Menurut Desa/Kelurahan Tahun 2017	44
4.18	: Target dan Pencapaian KB Aktif Menurut Jenis Kontrasepsi dan Desa/Kelurahan Tahun 2017.....	45

4.19	: Target dan Pencapaian KB Baru Menurut Jenis Kontrasepsi dan Desa/Kelurahan Tahun 2017	47
4.20	: Jumlah Pasangan Usia Subur (PUS) Menurut Kelompok Umur dan Desa/Kelurahan Tahun 2017	49
4.21	: Banyaknya Peserta KB Menurut Jalur Pelayanan Dan Jumlah PUS Bukan Peserta KB Tahun 2017	50
4.22	: Perkembangan Program UPGK Setiap Bulan Tahun 2017	51
4.23	: Jumlah Penduduk Menurut Agama Yang Dianut per Desa/Kelurahan Tahun 2017	55
4.24	: Banyaknya Tempat Ibadah Menurut Desa/Kelurahan Tahun 2017	56
4.25	: Banyaknya Nikah, Talak, Cerai dan Rujuk Menurut Desa/Kelurahan Tahun 2017	57
4.26	: Banyaknya Penerimaan Zakat Fitrah Menurut Desa/Kelurahan Tahun 2017	58
4.27	: Banyaknya Penyaluran Zakat Fitrah Menurut Desa/Kelurahan Tahun 2017	59
4.28	: Banyaknya Pemberi, Penerima dan Jumlah Hewan Kurban Menurut Desa/Kelurahan Tahun 2017	60
4.29	: Banyaknya Pelanggaran dan Kejahatan Menurut Jenis Setiap Bulan Tahun 2017	61
4.30	: Nama Kelompok Tani dan Jumlah Anggota Tahun 2017	64
4.31	: Banyaknya Bangunan Rumah Menurut Jenis dan Desa/Kelurahan Tahun 2017	65
4.32	: Banyaknya Penyandang Cacat Menurut Jenis Kecacatan dan Desa/Kelurahan Tahun 2017	66

Pertanian

5.01	: Luas Tanah Sawah Menurut Jenis Pengairan dan Desa/Kelurahan (dalam Ha) Tahun 2017	67
5.02	: Realisasi Luas Tanam dan Luas Panen Padi Menurut Desa/Kelurahan (dalam Ha) Tahun 2017	68

5.03	: Realisasi Luas Tanam dan Panen Palawija Menurut Desa/Kelurahan (dalam Ha) Tahun 2017	69
5.04	: Luas Tanaman Tebu Menurut Jenis Intensifikasi dan Desa/Kelurahan (dalam Ha) Tahun 2017	70
5.05	: Banyaknya Tanaman Kelapa, Randu dan Empon-empon Menurut Desa/Kelurahan Tahun 2017	71
5.06	: Banyaknya Tanaman Buah Yang di Panen menurut Desa / Kelurahan Tahun 2017	72
5.07	: Populasi Ternak Besar Menurut Jenis dan Desa/Kelurahan Tahun 2017	73
5.08	: Populasi Ternak Kecil Menurut Jenis dan Desa/Kelurahan Tahun 2017	74
5.09	: Populasi Ternak Unggas Menurut Jenis dan Desa/Kelurahan Tahun 2017	75
5.10	: Keadaan Organisme Pengganggu Tanaman (OPT) Padi per Bulan Tahun 2017	76

Industri

6.01	: Banyaknya Industri Besar/Sedang Dan Jumlah Tenaga Kerja Menurut KLUI Tahun 2017	77
6.02	: Banyaknya Industri Kecil Dan Jumlah Tenaga Kerja Menurut KLUI Tahun 2017	78
6.03	: Banyaknya Industri Besar/Sedang Dan Jumlah Tenaga Kerja Menurut Desa/Kelurahan Tahun 2017	79
6.04	: Banyaknya Industri Kecil Dan Jumlah Tenaga Kerja Menurut Desa/Kelurahan Tahun 2017	80
6.05	: Banyaknya Industri Kerajinan Rakyat Dan Jumlah Tenaga Kerja Menurut Desa/Kelurahan Tahun 2017	81

Perhubungan

7.01	: Panjang Jalan Menurut Jenis Permukaan dan Desa/Kelurahan (dalam Km) Tahun 2017	82
7.02	: Banyaknya Kendaraan Bermotor Menurut Jenisnya dan Desa/Kelurahan Tahun 2017	83

7.03	: Banyaknya Kendaraan Tidak Bermotor Menurut Jenisnyadan Desa/Kelurahan Tahun 2017	84
7.04	: Banyaknya Pesawat Televisi, Radio dan Telepon Menurut Desa/Kelurahan Tahun 2017	85
7.05	: Banyaknya Penumpang Yang Naik di Stasiun Kereta Api Per Bulan Tahun 2017.....	86

Keuangan Dan Harga-harga

8.01	: Biaya Proyek Pembangunan Desa Menurut Sumber Dana Dan Desa/Kelurahan (dalam Rp. 000) Tahun 2017	87
8.02	: Realisasi Pembangunan Dana Partisipatif Menurut Prasarana dan Desa/Kelurahan Tahun 2017.....	88
8.03	: Keputusan Desa/Kelurahan Tentang APPKD Untuk Penerimaan Pembangunan Menurut Desa/Kelurahan (dalam Rp.000) Tahun 2017	90
8.04	: Keputusan Desa/Kelurahan Tentang APPKD Untuk Pengeluaran RutinMenurut Desa/Kelurahan (dalam Rp.000) Tahun 2017	92
8.05	: Keputusan Desa/Kelurahan Tentang APPKD Untuk Pengeluaran Pembangunan Menurut Desa/Kelurahan (dalam Rp.000) Tahun 2017	94
8.06	: Banyaknya Wajib Pajak, Baku, Realisasi dan Tunggaan Pajak Daerah Menurut Desa/Kelurahan (dalam Rp. 000) Tahun 2017	96
8.07	: Banyaknya Penabung dan Nilai Tabungan Lewat Bri Unit Desa Setiap Bulan Tahun 2014.....	97
8.08	: Banyaknya Peminjam dan Nilai Pinjaman KUPEDES Lewat BRI Unit Desa Setiap Bulan Tahun 2014	99
8.09	: Pendapatan Retribusi (Karcis) di Puskesmas Setiap Bulan Tahun 2014 – 2017.....	100


8.10	: Jumlah Hari dan Besarnya Retribusi Pasar Setiap Bulan Tahun 2017.....	101
8.11	: Keadaan Koperasi Unit Desa (KUD) Tahun 2015 – 2017	102

Tabel 1.01
Luas Wilayah, Ketinggian dan Jarak Dari
Desa/Kelurahan ke Ibukota Kecamatan
Tahun 2017

Desa/Kelurahan	Luas Wilayah (Hektare)	Ketinggian Wilayah (m)	Jarak tempuh ke Ibukota Kec.
1	2	3	4
01. Kramat Temenggung	99,86	16	7
02. Mliriprowo	184,18	16	6
03. Sebani	275,17	16	4
04. Kedungbocok	217,47	16	3,5
05. Singogalih	178,64	16	2,5
06. Tarik	158,66	16	0,7
07. Mergobener	143,13	16	3,5
08. Mergosari	160,88	16	2
09. Kendalsewu	103,19	16	4
10. Klantingsari	158,66	16	5
11. Kalimati	207,48	16	5,5
12. Gempolklutuk	126,49	16	5,5
13. Banjarwungu	207,48	16	3
14. Kemuning	291,81	16	1
15. Balongmacekan	148,68	16	2,5
16. Gampingrowo	159,77	16	3,5
17. Mindugading	178,64	16	3
18. Janti	234,11	16	2
19. Segodobancang	195,28	16	3
20. Kedinding	176,42	16	4
Jumlah	3 606	320	71

Sumber : Kantor Kecamatan Tarik

BAB 1. GEOGRAFI DAN IKLIM



Tabel 1.02
Banyaknya Curah Hujan (CH=mm) dan
Hari Hujan (HH) menurut bulan
Tahun 2015 – 2017

Bulan	2015		2017		2017	
	CH	HH	CH	HH	CH	HH
1	2	3	4	5	6	7
01. Januari	198	120	327	18	45	23
02. Pebruari	312	26	477	24	107	23
03. Maret	234	21	278	24	113	6
04. April	166	17	93	19	47	16
05. Mei	37	10	130	10	20	8
06. Juni	5	2	55	8	8	11
07. Juli	0	1	89	15	30	5
08. Agustus	-	-	26	9	-	-
09. September	-	-	91	10	20	2
10. Oktober	-	-	215	14	39	7
11. Nopember	58	8	189	13	68	16
12. Desember	159	20	233	21	49	19
Jumlah	1 889	101	1 642	120	546	136

Sumber : Kantor Kecamatan Tarik

Tabel 1.03
Luas tanah sawah dan tanah kering (ha)
Tanah 2017

Desa/Kelurahan	Tanah sawah	Tanah kering	Jumlah
1	2	3	4
01. Kramat Temenggung	16,00	29,8	45,80
02. Mliriprowo	57,25	59,1	116,35
03. Sebani	69,1	72,89	141,99
04. Kedungbocok	123,2	45,1	168,3
05. Singogalih	109,984	49,6	159,584
06. Tarik	94,2	54,9	149,1
07. Mergobener	107,294	24,06	131,36
08. Mergosari	102,883	41,74	144,623
09. Kendalsewu	63,76	23,516	87,28
10. Klantingsari	98,975	39,00	137,975
11. Kalimati	125,108	52,5	177,608
12. Gempolklutuk	91,7	21,3	113,00
13. Banjarwungu	126,765	58,235	185
14. Kemuning	190,4	72,7	263,10
15. Balongmacekan	108,828	31,3	140,128
16. Gampingrowo	97,75	73,7	171,45
17. Mindugading	123,75	50,94	174,69
18. Janti	168	48,1	216,1
19. Segodobancang	127	47,7	174,7
20. Kedinding	110,33	45,7	156,03
Jumlah	2 112	942	3 054

Sumber : Kantor Kecamatan Tarik

Tabel 1.04
Kekayaan Desa selain Tanah Kas
Desa/Kelurahan (Ha)
Tahun 2017

Desa/Kelurahan	Makam	Lapangan	Jalan Desa	Prasarana Pembangunan Desa (*)	Jumlah
1	2	3	4	5	6
01. Kramat Temenggung	0,12	2,2	0,30	2,62
02. Mliriprowo	0,27	3,75	0,90	4,92
03. Sebani	0,31	2,75	1,10	4,16
04. Kedungbocok	0,26	3,95	0,90	5,11
05. Singogalih	0,27	3,75	0,70	4,72
06. Tarik	0,24	2,45	2,10	4,79
07. Mergobener	0,21	2,0	0,70	2,91
08. Mergosari	0,18	3,25	0,50	3,93
09. Kendalsewu	0,16	3,0	0,80	3,96
10. Klantingsari	0,23	3,25	0,20	3,68
11. Kalimati	0,4	4,05	1,20	5,65
12. Gempolklutuk	0,2	1,55	0,20	1,95
13. Banjarwungu	0,2	3,0	0,90	4,1
14. Kemuning	0,34	5,45	1,88	7,67
15. Balongmacekan	0,14	2,0	0,30	2,44
16. Gampingrowo	0,25	2,95	0,70	3,9
17. Mindugading	0,23	1,65	0,40	2,28
18. Janti	0,29	3,95	1,60	5,84
19. Segodobancang	0,28	2,25	0,70	3,23
20. Kedinding	0,21	3,7	0,60	4,51
Jumlah	5	0	61	17	82

Sumber :Kantor Kecamatan Tarik

BAB 2. PEMERINTAHAN



Tabel 2.01
Status, Klasifikasi, dan Jumlah Pedukuhan/Dusun
per Desa/Kelurahan
Tahun 2017

Desa/Kelurahan	Status	Klasifikasi Desa/ Kelurahan	Jumlah Pedukuhan/ Dusun
1	2	3	4
01. Kramat Temenggung	Desa	Swasembada	2
02. Miriprowo	Desa	Swasembada	6
03. Sebani	Desa	Swasembada	3
04. Kedungbocok	Desa	Swasembada	6
05. Singogalih	Desa	Swasembada	4
06. Tarik	Desa	Swasembada	5
07. Mergobener	Desa	Swasembada	2
08. Mergosari	Desa	Swasembada	3
09. Kendalsewu	Desa	Swasembada	2
10. Klantingsari	Desa	Swasembada	4
11. Kalimati	Desa	Swasembada	6
12. Gempolklutuk	Desa	Swasembada	2
13. Banjarwungu	Desa	Swasembada	3
14. Kemuning	Desa	Swasembada	5
15. Balongmacekan	Desa	Swasembada	4
16. Gampingrowo	Desa	Swasembada	5
17. Mindugading	Desa	Swasembada	2
18. Janti	Desa	Swasembada	2
19. Segodobancang	Desa	Swasembada	3
20. Kedinding	Desa	Swasembada	2
Jumlah			71

Sumber : Kantor Kecamatan Tarik

Tabel 2.02
Nama Pejabat Dinas/Instansi Lintas Sektoral
di Wilayah Kecamatan
Tahun 2017

Nama Pejabat	Nama Dinas / Instansi
1	2
1. Drs. ABDUL KIFLI, M.Si	Camat Tarik
2. KAPTEN INFANTRI ADI SUTRISNO	Komandan Ramil
3. SUGIANTO, S.Sos.	Kapolsek
4. H. YAHYA, S.Ag	Kepala KUA
5. Drs. BAMBANG YUSWANTO	Kepala Cabang Dinas Pendidikan
6. dr. HINU TRI SULISTJORIRIN	Kepala Puskesmas Tarik
7. SURYANTO	KSK Tarik
8. ENDANG RETNO W	Mantri Pertanian
9. RUSLAN,S.Sos	Sekcam Tarik
10. RASIKIN, SP	Ka. Balai Penyuluhan Kec. Tarik
11	Kepala BRI unit Tarik
12. Drs. WULYO SLAMET	Kepala PPAI
13. SUMARYONO	Koordinator KB
14. MOKH.KHOSIM	Pengamat Pengairan
15. RUDY SANUSI, Spd.	Ketua KUD Tarik
16. IMAM HADI, SE	Kasi PMD
17. SUJANI	Kasi Pelayanan Umum
18. Drs.LUDI DWI JULIANTO, S.STp	Kasi Pemerintahan
19. SARBINI, SH	Kasi Trantib
20.TITIK PURNAWIRAWATI	Kasi Perekonomian
21.UMI HAYATI, SH	Kasi Kesos

Sumber : Kantor Kecamatan Tarik

Tabel 2.03
Nama Kepala Desa/Lurah dan Tahun Pengangkatan
per Desa/Kelurahan
Tahun 2017

Desa/Kelurahan	Nama Kepala Desa/ Lurah	Tahun diangkat
1	2	3
01. Kramat Temenggung	DIDING HERNAWAN	2007
02. Mliriprowo	NOTO DIHARJO	2013
03. Sebani	ADI MURSITO	2013
04. Kedungbocok	H. MOCH ALI RIDHO	2013
05. Singogalih	M SAMSI	2013
06. Tarik	ACHMAD SULTONI	2010
07. Mergobener	AGUNG SETIAWAN	2013
08. Mergosari	H. NUR KHOLIS	2013
09. Kendalsewu	UMI HAYATI	2013
10. Klantingsari	WAWAN SETYO BUDI UTOMO	2011
11. Kalimati	RR YULIEN IRMA KARTIKA, S.Pd.	2011
12. Gempolklutuk	NUTRIYO	2013
13. Banjarwungu	Ir. MULYOHADI	2013
14. Kemuning	JUWONO	2013
15. Balongmacekan	Hj. USWATUN KHASANAH, S Pdi	2011
16. Gampingrowo	RAJIN	2013
17. Mindugading	SRI SUSILOWATI, SP	2013
18. Janti	MAYA SOFA N	2012
19. Segodobancang	Hj. TITIN SUMARNI, S.Pd	2012
20. Kedinding	SUDANA	2013

Sumber : Kantor Kecamatan Tarik

Tabel 2.04
Banyaknya Perangkat Desa/Kelurahan
Menurut Desa/Kelurahan
Tahun 2017

Desa/Kelurahan	Kepala Desa / Kelurahan	Sekretaris Desa / Kelurahan	Lainnya	Jumlah
1	2	3	4	5
01. Kramat Temenggung	1	1	7	9
02. Miriprowo	1	1	6	8
03. Sebani	1	1	8	10
04. Kedungbocok	1	1	8	10
05. Singogalih	1	1	10	12
06. Tarik	1	0	10	11
07. Mergobener	1	1	7	9
08. Mergosari	1	1	6	7
09. Kendalsewu	1	1	6	8
10. Klantingsari	1	0	5	6
11. Kalimati	1	1	7	9
12. Gempolklutuk	1	1	7	8
13. Banjarwungu	1	1	7	9
14. Kemuning	1	1	9	11
15. Balongmacekan	1	1	9	11
16. Gampingrowo	1	1	6	8
17. Mindugading	1	1	6	8
18. Janti	1	0	8	9
19. Segodobancang	1	1	7	8
20. Kedinding	1	1	7	9
Jumlah	20	16	145	181

Sumber : Kantor Kecamatan Tarik

Tabel 2.05
Luas Tanah Bengkok dan Tanah Kas Desa
Menurut Desa/Kelurahan (Ha)
Tahun 2017

Desa/Kelurahan	Tanah Bengkok			Tanah Kas Desa	Jumlah
	Kades	Sekdes	Lainnya		
1	2	3	4	5	6
01. Kramat Temenggung	-	-	-	12680	12680
02. Mliriprowo	-	-	-	28995	28995
03. Sebani	-	-	-	21431	21431
04. Kedungbocok	-	-	-	16551	16551
05. Singogalih	-	-	-	14975	14975
06. Tarik	-	-	-	14405	14405
07. Mergobener	-	-	-	18482	18482
08. Mergosari	-	-	-	13235	13235
09. Kendalsewu	-	-	-	10000	10000
10. Klantingsari	-	-	-	15370	15370
11. Kalimati	-	-	-	22765	22765
12. Gempolklutuk	-	-	-	12211	12211
13. Banjarwungu	-	-	-	13875	13875
14. Kemuning	-	-	-	17930	17930
15. Balongmacekan	-	-	-	17932	17932
16. Gampingrowo	-	-	-	10873	10873
17. Mindugading	-	-	-	16840	16840
18. Janti	-	-	-	10320	10320
19. Segodobancang	-	-	-	17139	17139
20. Kedinding	-	-	-	13990	13990
Jumlah	319 999	319 999

Sumber : Kantor Kecamatan Tarik

Tabel 2.06
Potensi Hansip di Jajaran Mawil Hansip Kecamatan Tarik
Menurut Desa/Kelurahan
Tahun 2017

Desa/Kelurahan	Jumlah Hansip		Hansip Terlatih	
	Laki-laki	Perempuan	Laki-laki	Perempuan
1	2	3	4	5
01. Kramat Temenggung	40	-	7	-
02. Mliriprowo	40	-	7	-
03. Sebani	20	-	7	-
04. Kedungbocok	36	-	7	-
05. Singogalih	35	-	7	-
06. Tarik	36	-	6	-
07. Mergobener	20	-	7	-
08. Mergosari	36	-	8	-
09. Kendalsewu	21	-	8	-
10. Klantingsari	36	-	7	-
11. Kalimati	22	-	7	-
12. Gempolklutuk	8	-	8	-
13. Banjarwungu	32	-	6	-
14. Kemuning	70	-	7	-
15. Balongmacekan	27	-	7	-
16. Gampingrowo	31	-	8	-
17. Mindugading	36	-	6	-
18. Janti	30	-	8	-
19. Segodobancang	40	-	7	-
20. Kedinding	22	-	8	-
Jumlah	638	143

Sumber : Kantor Kecamatan Tarik

BAB 3. PENDUDUK



Tabel 3.01
Banyaknya Rukun Warga (RW), Rukun Tetangga (RT) dan
Kepala Keluarga (KK) Menurut Desa/Kelurahan
Tahun 2017

Desa/Kelurahan	Rukun Warga (RW)	Rukun Tetangga (RT)	Kepala Keluarga (KK)
1	2	3	4
01. Kramat Temenggung	3	12	735
02. Mliriprowo	6	20	1145
03. Sebani	4	33	1584
04. Kedungbocok	6	12	890
05. Singogalih	4	11	1214
06. Tarik	4	17	1252
07. Mergobener	4	10	655
08. Mergosari	2	11	1030
09. Kendalsewu	2	6	594
10. Klantingsari	2	21	992
11. Kalimati	6	13	1464
12. Gempolklutuk	2	11	522
13. Banjarwungu	5	18	867
14. Kemuning	5	31	1457
15. Balongmacekan	5	18	815
16. Gampingrowo	6	14	944
17. Mindugading	5	19	875
18. Janti	4	20	903
19. Segodobancang	2	16	789
20. Kedinding	4	14	921
Jumlah	81	327	19 648

Sumber : Kantor Kecamatan Tarik

Tabel 3.02
Jumlah Penduduk Menurut Jenis Kelamin
Hasil Registrasi Penduduk Pertengahan
Tahun 2017

Desa/Kelurahan	Laki-laki	Perempuan	Jumlah
1	2	3	4
01. Kramat Temenggung	1064	1121	2185
02. Mliriprowo	2001	1979	3980
03. Sebani	2254	2311	4565
04. Kedungbocok	1658	1724	3382
05. Singogalih	1912	2100	4012
06. Tarik	2365	2399	4764
07. Mergobener	1037	976	2013
08. Mergosari	1590	1587	3177
09. Kendalsewu	965	999	1964
10. Klantingsari	2011	1934	3945
11. Kalimati	2612	2626	5238
12. Gempolklutuk	754	744	1498
13. Banjarwungu	1319	1961	3280
14. Kemuning	2664	2688	5352
15. Balongmacekan	1243	1231	2474
16. Gampingrowo	3142	1534	4676
17. Mindugading	1641	1561	3202
18. Janti	1477	1493	2970
19. Segodobancang	1296	1404	2700
20. Kedinding	1362	1818	3180
Jumlah	34367	34190	68557

Sumber : Kantor Kecamatan Tarik

Tabel 3.03
Jumlah Penduduk Menurut Jenis Kelamin
Hasil Registrasi Penduduk Akhir
Tahun 2017

Desa/Kelurahan	Laki-laki	Perempuan	Jumlah
1	2	3	4
01. Kramat Temenggung	1092	1132	2224
02. Mliriprowo	2029	1989	4018
03. Sebani	2270	2318	4588
04. Kedungbocok	1668	1733	3401
05. Singogalih	1942	2109	4051
06. Tarik	2377	2418	4795
07. Mergobener	1051	988	2039
08. Mergosari	1603	1598	3201
09. Kendalsewu	980	1003	1983
10. Klantingsari	2030	1940	3970
11. Kalimati	2621	2636	5257
12. Gempolklutuk	760	754	1514
13. Banjarwungu	1329	1974	3303
14. Kemuning	2676	2698	5374
15. Balongmacekan	1263	1247	2510
16. Gampingrowo	3154	1556	4710
17. Mindugading	1660	1570	3230
18. Janti	1485	1506	2991
19. Segodobancang	1308	1428	2736
20. Kedinding	1372	1832	3204
Jumlah	34670	34429	69099

Sumber : Kantor Kecamatan Tarik

Tabel 3.04
Jumlah Penduduk Menurut Kewarganegaraan
Menurut Desa/Kelurahan
Tahun 2017

Desa/Kelurahan	WNI			WNA		
	Laki-laki	Perempuan	Jumlah	Laki-laki	Perempuan	Jumlah
1	2	3	4	5	6	7
01. Kramat Temenggun	1092	1132	2224	0	0	0
02. Mliriprowo	2029	1989	4018	0	0	0
03. Sebani	2270	2318	4588	0	0	0
04. Kedungbocok	1668	1733	3401	0	0	0
05. Singogalih	1942	2109	4051	0	0	0
06. Tarik	2377	2418	4795	0	0	0
07. Mergobener	1051	988	2039	0	0	0
08. Mergosari	1603	1598	3201	0	0	0
09. Kendalsewu	980	1003	1983	0	0	0
10. Klantingsari	2030	1940	3970	0	0	0
11. Kalimati	2621	2636	5257	0	0	0
12. Gempolklutuk	760	754	1514	0	0	0
13. Banjarwungu	1329	1974	3303	0	0	0
14. Kemuning	2676	2698	5374	0	0	0
15. Balongmacekan	1263	1247	2510	0	0	0
16. Gampingrowo	3154	1556	4710	0	0	0
17. Mindugading	1660	1570	3230	0	0	0
18. Janti	1485	1506	2991	0	0	0
19. Segodobancang	1308	1428	2736	0	0	0
20. Kedinding	1372	1832	3204	0	0	0
Jumlah	34670	34429	69099	0	0	0

Sumber : Kantor Kecamatan Tarik

Tabel 3.05
Banyaknya Kelahiran Menurut Jenis Kelamin Bayi
Menurut Desa/Kelurahan
Tahun 2017

Desa/Kelurahan	Laki-laki	Perempuan	Jumlah
1	2	3	4
01. Kramat Temenggung	22	15	37
02. Mliriprowo	35	25	60
03. Sebani	46	32	78
04. Kedungbocok	18	26	44
05. Singogalih	43	32	75
06. Tarik	38	35	73
07. Mergobener	23	18	41
08. Mergosari	38	31	69
09. Kendalsewu	22	13	35
10. Klantingsari	37	32	69
11. Kalimati	37	43	80
12. Gempolklutuk	14	17	31
13. Banjarwungu	22	33	55
14. Kemuning	41	53	94
15. Balongmacekan	16	25	41
16. Gampingrowo	33	24	57
17. Mindugading	29	25	54
18. Janti	21	23	44
19. Segodobancang	16	26	42
20. Kedinding	25	26	51
Jumlah	576	554	1 130

Sumber : Kantor Kecamatan Tarik

Tabel 3.06
Banyaknya Ibu Yang Melahirkan Menurut
Kelompok Umur Ibu dan Desa/Kelurahan
Tahun 2017

Desa/Kelurahan	15-19	20-24	25-29	30-34
1	2	3	4	5
01. Kramat Temenggung	2	7	17	10
02. Mliriprowo	6	16	20	15
03. Sebani	10	18	25	15
04. Kedungbocok	3	13	20	8
05. Singogalih	8	20	26	15
06. Tarik	12	17	25	15
07. Mergobener	3	10	20	6
08. Mergosari	4	25	26	10
09. Kendalsewu	2	10	13	8
10. Klantingsari	6	15	25	18
11. Kalimati	9	20	20	18
12. Gempolklutuk	2	9	10	8
13. Banjarwungu	2	15	23	13
14. Kemuning	10	20	30	20
15. Balongmacekan	2	10	17	8
16. Gampingrowo	2	20	20	11
17. Mindugading	2	15	25	8
18. Janti	2	10	19	9
19. Segodobancang	3	15	15	8
20. Kedinding	1	10	20	19
Jumlah	91	295	416	242

Sumber : Kantor Kecamatan Tarik

Desa/Kelurahan	35-39	40-44	45+	TT	Jumlah
1	2	3	4	5	6
01. Kramat Temenggung	1	0	0	0	1
02. Mliriprowo	4	0	0	0	4
03. Sebani	8	2	0	0	10
04. Kedungbocok	2	0	0	0	2
05. Singogalih	4	2	0	0	6
06. Tarik	3	2	0	0	5
07. Mergobener	2	0	0	0	2
08. Mergosari	2	1	0	0	3
09. Kendalsewu	2	0	0	0	2
10. Klantingsari	6	2	0	0	8
11. Kalimati	10	2	0	0	12
12. Gempolklutuk	2	0	0	0	2
13. Banjarwungu	2	0	0	0	2
14. Kemuning	12	2	0	0	14
15. Balongmacekan	3	0	0	0	3
16. Gampingrowo	3	0	0	0	3
17. Mindugading	4	0	0	0	4
18. Janti	5	0	0	0	5
19. Segodobancang	2	0	0	0	2
20. Kedinding	4	0	0	0	4
Jumlah	81	13	0	0	94

Sumber : Kantor Kecamatan Tarik

Tabel 3.07
Banyaknya Ibu Yang Melahirkan Menurut
Tenaga Penolong dan Desa/Kelurahan
Tahun 2017

Desa/Kelurahan	Dokter	Bidan/ Perawat	Dukun	Lainnya	Jumlah
1	2	3	4	5	6
01. Kramat Temenggung	8	29	0	0	37
02. Mliriprowo	19	42	0	0	61
03. Sebani	8	70	0	0	78
04. Kedungbocok	17	29	0	0	46
05. Singogalih	12	63	0	0	75
06. Tarik	26	48	0	0	74
07. Mergobener	8	33	0	0	41
08. Mergosari	12	56	0	0	68
09. Kendalsewu	14	21	0	0	35
10. Klantingsari	14	58	0	0	72
11. Kalimati	29	50	0	0	79
12. Gempolklutuk	7	24	0	0	31
13. Banjarwungu	14	41	0	0	55
14. Kemuning	31	63	0	0	94
15. Balongmacekan	7	33	0	0	40
16. Gampingrowo	17	39	0	0	56
17. Mindugading	5	49	0	0	54
18. Janti	12	33	0	0	45
19. Segodobancang	12	31	0	0	43
20. Kedinding	10	44	0	0	54
Jumlah	282	856	0	0	1 138

Sumber : Kantor Kecamatan Tarik

Tabel 3.08
Banyaknya Kematian Menurut Jenis Kelamin
dan Desa/Kelurahan
Tahun 2017

Desa/Kelurahan	Laki-laki	Perempuan	Jumlah
1	2	3	4
01. Kramat Temenggung	8	12	20
02. Mliriprowo	14	11	25
03. Sebani	18	15	33
04. Kedungbocok	15	14	29
05. Singogalih	12	11	23
06. Tarik	17	8	25
07. Mergobener	15	13	28
08. Mergosari	13	12	25
09. Kendalsewu	14	11	25
10. Klantingsari	18	10	28
11. Kalimati	19	15	34
12. Gempolklutuk	12	12	24
13. Banjarwungu	16	9	25
14. Kemuning	19	14	33
15. Balongmacekan	10	11	21
16. Gampingrowo	18	10	28
17. Mindugading	18	15	33
18. Janti	10	13	23
19. Segodobancang	12	14	26
20. Kedinding	11	14	25
Jumlah	289	244	533

Sumber : Kantor Kecamatan Tarik

Tabel 3.09
Banyaknya Pendatang Menurut Jenis Kelamin
dan Desa/Kelurahan
tahun 2017

Desa/Kelurahan	Laki-laki	Perempuan	Jumlah
1	2	3	4
01. Kramat Temenggung	10	6	16
02. Mliriprowo	11	7	18
03. Sebani	13	10	23
04. Kedungbocok	13	5	18
05. Singogalih	6	6	12
06. Tarik	11	3	14
07. Mergobener	4	3	7
08. Mergosari	16	6	22
09. Kendalsewu	9	2	11
10. Klantingsari	13	7	20
11. Kalimati	13	8	21
12. Gempolklutuk	14	8	22
13. Banjarwungu	11	6	17
14. Kemuning	15	5	20
15. Balongmacekan	14	4	18
16. Gampingrowo	14	6	20
17. Mindugading	8	8	16
18. Janti	13	5	18
19. Segodobancang	13	7	20
20. Kedinding	9	7	16
Jumlah	230	119	349

Sumber : Kantor Kecamatan Tarik

Tabel 3.10
Banyaknya Kependahan Menurut Jenis Kelamin
Dan Desa/Kelurahan
Tahun 2017

Desa/Kelurahan	Laki-laki	Perempuan	Jumlah
1	2	3	4
01. Kramat Temenggung	13	14	27
02. Mliriprowo	22	15	37
03. Sebani	27	19	46
04. Kedungbocok	19	12	31
05. Singogalih	17	10	27
06. Tarik	23	14	37
07. Mergobener	12	13	25
08. Mergosari	23	12	35
09. Kendalsewu	17	12	29
10. Klantingsari	18	9	27
11. Kalimati	26	18	44
12. Gempolklutuk	18	9	27
13. Banjarwungu	16	12	28
14. Kemuning	24	23	47
15. Balongmacekan	14	16	30
16. Gampingrowo	16	9	25
17. Mindugading	18	6	24
18. Janti	11	7	18
19. Segodobancang	18	10	28
20. Kedinding	16	19	35
Jumlah	368	259	627

Sumber : Kantor Kecamatan Tarik

Tabel 3.11
Jumlah Keluarga Menurut Kategori Keluarga Sejahtera
Menurut Desa/Kelurahan
Tahun 2017

Desa/Kelurahan	Pra Sejahtera		K.S. I	
	Ekonomi	Non Ekonomi	Ekonomi	Non Ekonomi
1	2	3	4	5
01. Kramat Temenggung	39	-	136	-
02. Mliriprowo	99	-	241	-
03. Sebani	87	-	267	-
04. Kedungbocok	49	-	67	-
05. Singogalih	51	-	210	-
06. Tarik	87	-	256	-
07. Mergobener	15	-	171	-
08. Mergosari	41	-	184	-
09. Kendalsewu	73	-	93	-
10. Klantingsari	38	-	109	-
11. Kalimati	15	-	174	-
12. Gempolklutuk	4	-	263	-
13. Banjarwungu	48	-	148	-
14. Kemuning	76	-	244	-
15. Balongmacekan	6	-	12	-
16. Gampingrowo	60	-	211	-
17. Mindugading	39	-	136	-
18. Janti	26	-	272	-
19. Segodobancang	15	-	51	-
20. Kedinding	21	-	307	-
Jumlah	889	3 552

Sumber : Kantor Kecamatan Tarik

lanjutan tabel 3.11

Desa/Kelurahan	K.S. II	K.S. III	K.S. III+	Jumlah
1	2	3	4	5
01. Kramat Temenggung	460	225	53	738
02. Mliriprowo	440	228	144	812
03. Sebani	348	441	147	936
04. Kedungbocok	346	438	83	867
05. Singogalih	534	110	69	713
06. Tarik	743	123	51	917
07. Mergobener	346	93	46	485
08. Mergosari	419	260	60	739
09. Kendalsewu	323	59	26	408
10. Klantingsari	604	296	85	985
11. Kalimati	1.097	249	21	1367
12. Gempolklutuk	235	55	16	306
13. Banjarwungu	458	208	30	696
14. Kemuning	265	355	543	1163
15. Balongmacekan	115	597	97	809
16. Gampingrowo	390	185	56	631
17. Mindugading	460	225	53	738
18. Janti	368	132	114	614
19. Segodobancang	243	375	91	709
20. Kedinding	312	195	50	557
Jumlah	8 506	4 849	1 835	15 190

Sumber : Kantor Kecamatan Tarik

BAB 4. SOSIAL



Tabel 4.01
Banyaknya Sekolah, Kelas, Guru Dan Murid
Taman Kanak-kanak
Tahun 2017

Desa/Kelurahan	Sekolah	Kelas	Guru	Murid
1	2	3	4	5
01. Kramat Temenggung	TK DHARMA WANITA	A+B	5	45
02. Mliriprowo	TK DHARMA WANITA	A+B	4	29
03. Sebani	TK DHARMA WANITA	A+B	5	106
04. Kedungbocok	TK DHARMA WANITA	A+B	3	27
05. Singogalih	TK DHARMA WANITA	A+B	3	59
06. Tarik	TK DHARMA WANITA	A+B	4	61
	TK ISLAM CHAIRINA	A+B	6	64
07. Mergobener	TK DHARMA WANITA	A+B	4	24
08. Mergosari	TK DHARMA WANITA	A+B	6	46
09. Kendalsewu	TK DHARMA WANITA	A+B	4	48
10. Klantingsari	TK DHARMA WANITA	A+B	6	64
11. Kalimati	TK DHARMA WANITA	A+B	4	68
12. Gempolklutuk	TK DHARMA WANITA	A+B	2	22
13. Banjarwungu	TK DHARMA WANITA	A+B	4	44
14. Kemuning	TK DHARMA WANITA	A+B	7	62
15. Balongmacekan	TK DHARMA WANITA	A+B	4	22
16. Gampingrowo	TK DHARMA WANITA	A+B	4	65
17. Mindugading	TK DHARMA WANITA	A+B	5	73
18. Janti	TK DHARMA WANITA	A+B	4	50
19. Segodobancang	TK DHARMA WANITA	A+B	5	37
20. Kedinding	TK DHARMA WANITA	A+B	4	37
Jumlah			93	1 053

Sumber : Cabang Dinas Pendidikan Kecamatan Tarik

Tabel 4.02
Banyaknya Sekolah, Bilik, Kelas, Guru Dan Murid
Sekolah Dasar Negeri
Tahun 2017

Desa/Kelurahan	Sekolah	Bilik	Kelas	Guru	Murid
1	2	3	4	5	6
01. Kramat Temenggung	2	11	11	20	100
02. Mliriprowo	2	10	10	22	160
03. Sebani	2	14	13	24	334
04. Kedungbocok	1	8	6	17	213
05. Singogalih	1	6	6	11	135
06. Tarik	2	12	12	22	273
07. Mergobener	1	6	6	10	100
08. Mergosari	2	12	12	26	275
09. Kendalsewu	1	6	6	11	184
10. Klantingsari	2	12	12	23	291
11. Kalimati	2	16	16	30	336
12. Gempolklutuk	1	6	6	12	90
13. Banjarwungu	2	12	12	22	163
14. Kemuning	1	17	6	27	425
15. Balongmacekan	1	6	6	11	91
16. Gampingrowo	2	12	12	23	278
17. Mindugading	1	6	6	11	163
18. Janti	2	12	12	23	282
19. Segodobancang	1	6	6	11	142
20. Kedinding	1	8	8	15	177
Jumlah	30	198	184	371	4 212

Sumber : Cabang Dinas Pendidikan Kecamatan Tarik

Tabel 4.03
Banyaknya Murid Sekolah Dasar Negeri Menurut
Tingkatan/Kelas dan Jenis Kelamin
Tahun 2017

Desa/Kelurahan	Kelas I		Kelas II		Kelas III	
	L	P	L	P	L	P
1	2	3	4	5	6	7
01. Kramat Temenggung	11	3	5	10	11	9
02. Mliriprowo	10	11	11	4	19	19
03. Sebani	28	28	24	37	31	26
04. Kedungbocok	25	7	12	21	22	14
05. Singogalih	15	9	15	8	13	4
06. Tarik	17	22	28	13	21	32
07. Mergobener	9	9	4	9	12	7
08. Mergosari	28	23	29	16	29	15
09. Kendalsewu	14	10	20	14	20	11
10. Klantingsari	21	21	17	22	18	31
11. Kalimati	20	28	29	14	24	23
12. Gempolklutuk	2	7	8	13	5	8
13. Banjarwungu	18	7	16	13	18	12
14. Kemuning	41	33	40	25	37	44
15. Balongmacekan	11	7	11	6	8	5
16. Gampingrowo	32	24	14	22	34	25
17. Mindugading	11	4	15	16	19	12
18. Janti	21	19	22	43	25	22
19. Segodobancang	9	11	8	15	12	9
20. Kedinding	23	21	12	12	12	10
Jumlah	366	304	340	333	390	338

Sumber : Cabang Dinas Pendidikan Kecamatan Tarik

lanjutan tabel 4.03

Desa/Kelurahan	Kelas IV		Kelas V		Kelas VI	
	L	P	L	P	L	P
1	8	9	10	11	12	13
01. Kramat Temenggung	7	6	12	5	10	10
02. Mliriprowo	11	8	17	16	14	13
03. Sebani	29	26	33	21	28	31
04. Kedungbocok	12	10	22	20	21	28
05. Singogalih	18	12	7	9	13	12
06. Tarik	16	23	24	16	28	25
07. Mergobener	10	7	12	4	8	9
08. Mergosari	21	17	26	15	30	25
09. Kendalsewu	14	16	12	13	20	20
10. Klantingsari	33	31	22	19	24	22
11. Kalimati	52	23	24	27	38	34
12. Gempolklutuk	11	5	10	5	5	11
13. Banjarwungu	13	10	14	12	16	13
14. Kemuning	41	26	43	38	28	29
15. Balongmacekan	6	7	9	4	7	10
16. Gampingrowo	26	25	26	22	18	17
17. Mindugading	18	6	13	6	21	12
18. Janti	15	27	20	22	27	19
19. Segodobancang	10	14	13	16	14	11
20. Kedinding	12	12	14	12	19	18
Jumlah	375	311	373	302	389	369

Sumber : Cabang Dinas Pendidikan Kecamatan Tarik

Tabel 4.04
Banyaknya Murid Sekolah Dasar Yang Mengikuti dan Lulus UAS
Menurut Desa/Kelurahan
Tahun 2017

Desa/Kelurahan	Peserta UAS		Lulus UAS	
	Negeri (SD)	Swasta (MI)	Negeri (SD)	Swasta (MI)
1	2	3	4	5
01. Kramat Temenggung	22	-	22	-
02. Mliriprowo	41	-	41	-
03. Sebani	69	22	69	22
04. Kedungbocok	35	-	35	-
05. Singogalih	22	20	22	20
06. Tarik	39	32	39	32
07. Mergobener	19	12	19	12
08. Mergosari	48	-	48	-
09. Kendalsewu	48	-	48	-
10. Klantingsari	53	21	53	21
11. Kalimati	51	-	51	-
12. Gempolklutuk	17	-	17	-
13. Banjarwungu	18	9	18	9
14. Kemuning	104	-	104	-
15. Balongmacekan	19	20	19	20
16. Gampingrowo	38	-	38	-
17. Mindugading	32	-	32	-
18. Janti	55	-	55	-
19. Segodobancang	31	-	31	-
20. Kedinding	40	-	40	-
	801	#VALUE!	801	136

Sumber : Cabang Dinas Pendidikan Kecamatan Tarik

Tabel 4.05
Banyaknya Sekolah, Bilik, Kelas, Guru Dan Murid
Sekolah Dasar Non Dinas Pendidikan
Tahun 2017

Desa/Kelurahan	Sekolah	Bilik	Kelas	Guru	Murid
1	2	3	4	5	6
01. Kramat Temenggung	0	0	0	0	0
02. Mliriprowo	0	0	0	0	0
03. Sebani	1	12	12	24	334
04. Kedungbocok	0	0	0	0	0
05. Singogalih	1	6	6	11	74
06. Tarik	0	0	0	0	0
07. Mergobener	0	0	0	0	0
08. Mergosari	0	0	0	0	0
09. Kendalsewu	0	0	0	0	0
10. Klantingsari	0	0	0	0	0
11. Kalimati	0	0	0	0	0
12. Gempolklutuk	0	0	0	0	0
13. Banjarwungu	0	0	0	0	0
14. Kemuning	0	0	0	0	0
15. Balongmacekan	0	0	0	0	0
16. Gampingrowo	0	0	0	0	0
17. Mindugading	0	0	0	0	0
18. Janti	0	0	0	0	0
19. Segodobancang	0	0	0	0	0
20. Kedinding	0	0	0	0	0
Jumlah	2	18	18	35	408

Sumber : Cabang Dinas Pendidikan Kecamatan Tarik

Tabel 4.06
Banyaknya Murid Sekolah Dasar Non Dinas Pendidikan Menurut
Tingkatan/Kelas dan Jenis Kelamin
Tahun 2017

Desa/Kelurahan	Kelas I		Kelas II		Kelas III	
	L	P	L	P	L	P
1	2	3	4	5	6	7
01. Kramat Temenggung	0	0	0	0	0	0
02. Mliriprowo	0	0	0	0	0	0
03. Sebani	8	14	8	16	8	14
04. Kedungbocok	0	0	0	0	0	0
05. Singogalih	10	12	14	14	14	12
06. Tarik	0	0	0	0	0	0
07. Mergobener	0	0	0	0	0	0
08. Mergosari	0	0	0	0	0	0
09. Kendalsewu	0	0	0	0	0	0
10. Klantingsari	0	0	0	0	0	0
11. Kalimati	0	0	0	0	0	0
12. Gempolklutuk	0	0	0	0	0	0
13. Banjarwungu	0	0	0	0	0	0
14. Kemuning	0	0	0	0	0	0
15. Balongmacekan	0	0	0	0	0	0
16. Gampingrowo	0	0	0	0	0	0
17. Mindugading	0	0	0	0	0	0
18. Janti	0	0	0	0	0	0
19. Segodobancang	0	0	0	0	0	0
20. Kedinding	0	0	0	0	0	0
Jumlah	18	26	22	30	22	26

Sumber : Cabang Dinas Pendidikan Kecamatan Tarik

Desa/Kelurahan	Kelas IV		Kelas V		Kelas VI	
	L	P	L	P	L	P
1	8	9	10	11	12	13
01. Kramat Temenggung	0	0	0	0	0	0
02. Mliriprowo	0	0	0	0	0	0
03. Sebani	12	7	5	12	5	5
04. Kedungbocok	0	0	0	0	0	0
05. Singogalih	10	16	9	13	15	5
06. Tarik	0	0	0	0	0	0
07. Mergobener	0	0	0	0	0	0
08. Mergosari	0	0	0	0	0	0
09. Kendalsewu	0	0	0	0	0	0
10. Klantingsari	0	0	0	0	0	0
11. Kalimati	0	0	0	0	0	0
12. Gempolklutuk	0	0	0	0	0	0
13. Banjarwungu	0	0	0	0	0	0
14. Kemuning	0	0	0	0	0	0
15. Balongmacekan	0	0	0	0	0	0
16. Gampingrowo	0	0	0	0	0	0
17. Mindugading	0	0	0	0	0	0
18. Janti	0	0	0	0	0	0
19. Segodobancang	0	0	0	0	0	0
20. Kedinding	0	0	0	0	0	0
Jumlah	22	23	14	25	20	10

Sumber : Cabang Dinas Pendidikan Kecamatan Tarik

Tabel 4.07
Banyaknya Sekolah Lanjutan Tingkat Pertama (SLTP)
Negeri dan Swasta
Tahun 2013

Nama Sekolah	Desa/Kelurahan	Status	Kelas	Jumlah	
	Alamat Sekolah			Guru	Murid
1	2	3	4	5	6
SMP NEGERI I	Ds. Kemuning	Negeri	23	45	810
SMP NEGERI II	Ds.Kedungbocok	Negeri	22	38	720
SMP PGRI	DS.KEMUNING	SWASTA	5	12	135
SMP YPM	Ds.kemuning	swasta	7	17	171
SMP AL-KAHFI	Ds.Singogalih	SWASTA	6	11	85
Jumlah			63	123	1921

Sumber : Cabang Dinas Pendidikan Kecamatan Tarik

Tabel 4.08
Banyaknya Murid Sekolah Lanjutan Tingkat Pertama
Menurut Tingkatan/Kelas dan Jenis Kelamin
Tahun 2017

Nama Sekolah	Kelas I		Kelas II		Kelas III	
	L	P	L	P	L	P
1	2	3	4	5	6	7
SMP NEGERI I	119	169	125	158	115	161
SMP NEGERI II	141	140	135	103	161	104
SMP PGRI	10	4	10	8	25	8
SMP YPM	42	19	62	24	49	18
SMP AL-KAHFI	22	11	15	11	11	16
Jumlah	334	343	347	304	361	307

Sumber : Cabang Dinas Pendidikan Kecamatan Tarik

Tabel 4.09
Banyaknya Sekolah Lanjutan Tingkat Atas (SLTA)
Negeri dan Swasta
Tahun 2017

Nama Sekolah	Desa/Kelurahan	Status	Kelas	Jumlah	
	Alamat Sekolah			Guru	Murid
1	2	3	4	5	6
SMA NEGERI I	Ds. Janti	Negeri	15	57	965
SMA DHARMA WANITA	Ds. Tarik	Swasta	3	16	85
SMK YPM	Ds. Kemuning	Swasta	13	30	522
SMK TARUNA	Ds. Tarik	Swasta	4	20	38
SMK Madania	Ds. Janti	Swasta	3	18	57
Jumlah			38	141	1667

Sumber : Cabang Dinas Pendidikan Kecamatan Tarik

Tabel 4.10
Banyaknya Murid Sekolah Lanjutan Tingkat Atas
Menurut Tingkatan/Kelas dan Jenis Kelamin
Tahun 2017

Nama Sekolah	Kelas I		Kelas II		Kelas III	
	L	P	L	P	L	P
1	2	3	4	5	6	7
SMA NEGERI I	165	205	131	191	86	174
SMA DHARMA WANITA	18	12	12	8	23	12
SMK YPM	174	37	111	20	163	17
SMK TARUNA	-	38	-	-	-	-
SMK Madania Janti	1	17	3	8	1	27
MA Darul Hikmah	12	13	15	7	34	100
Jumlah	370	322	272	234	307	330

Sumber : Cabang Dinas Pendidikan Kecamatan Tarik

Tabel 4.11
Banyaknya Sekolah Lanjutan Tingkat Pertama (SLTP) dan
Sekolah Lanjutan Tingkat Atas (SLTA) Non Dinas Pendidikan
Tahun 2017

Nama Sekolah	Desa/Kelurahan	Jumlah Kelas		
	Alamat Sekolah	Kelas	Guru	Murid
1	2	3	4	5
MTS NEGERI	Ds. Tarik	21	42	740
MTS SINGOGALIH	Ds. Singogalih	3	14	22
MTS DARUL HIKMAH	Ds. Singogalih	3	14	52
MA DARUL HIKMAH	Ds. Singogalih	3	16	75
Jumlah		30	86	889

Sumber : Cabang Dinas Pendidikan Kecamatan Tarik

Tabel 4.12
Banyaknya Murid SLTP dan SLTA Non Dinas Pendidikan
Menurut Tingkatan/Kelas dan Jenis Kelamin
Tahun 2017

Nama Sekolah	Kelas I		Kelas II		Kelas III	
	L	P	L	P	L	P
1	2	3	4	5	6	7
MTS NEGERI	109	135	108	142	106	140
MTS SINGOGALIH	4	6	5	3	2	2
MTS DARUL HIKMAH	8	4	12	4	17	7
MA DARUL HIKMAH	9	2	24	8	24	8
Jumlah	130	147	149	157	149	157

Sumber : Cabang Dinas Pendidikan Kecamatan Tarik

Tabel 4.13
Banyaknya Kunjungan Ke Puskesmas
Menurut 10 Jenis Penyakit Yang Dominan
Tahun 2017

Jenis Penyakit	Banyaknya Pengunjung
1	2
1. PENYAKIT PADA SISTEM OTOT DAN JARINGAN PENGIKAT (RHEUMATIK)	40 689
2. ISPA	35 563
3. TUKAK LAMBUNG DAN USUS 12 JARI	30 520
4. TEKANAN DARAH TINGGI	25 552
5. PENYAKIT KENCING MANIS (EB)	20555
6. INFLUENZA	16 550
7. PENYAKIT KULIT ALERGI	9 520
8. GANGGUAN NEUROLOGI	7 525
9. RADANG TENGGOROKAN	6 201
10. ASMA	5 403
Jumlah	198 078

Sumber : Puskesmas Tarik

Tabel 4.14
Banyaknya Tenaga Medis dan Paramedis di Puskesmas
Menurut Jenis Kelamin
Tahun 2017

Jenis Paramedis	Laki-laki	Perempuan	Jumlah
3	4	5	6
DOKTER	1	3	4
DOKTER GIGI	1	1	2
PERAWAT	6	18	24
BIDAN	0	22	22
Jumlah	8	44	52

Sumber : Puskesmas Tarik

Tabel 4.15
Kegiatan Imunisasi Menurut Jenis
dan Desa/Kelurahan
Tahun 2017

Desa/Kelurahan	BCG	DPT I	DPT II	DPT III	POLIO I
1	2	3	4	5	6
01. Kramat Temenggung	38	34	35	41	36
02. Mliriprowo	72	60	63	62	72
03. Sebani	80	81	77	77	82
04. Kedungbocok	59	57	54	54	59
05. Singogalih	64	61	58	58	62
06. Tarik	80	75	73	73	81
07. Mergobener	35	53	61	50	35
08. Mergosari	54	53	50	50	54
09. Kendalsewu	35	33	36	32	34
10. Klantingsari	73	71	71	70	75
11. Kalimati	87	84	81	81	86
12. Gempolklutuk	31	28	28	27	31
13. Banjarwungu	50	47	45	46	49
14. Kemuning	86	85	81	81	88
15. Balongmacekan	44	41	39	39	44
16. Gampingrowo	50	49	46	46	52
17. Mindugading	48	46	44	44	58
18. Janti	42	38	38	38	42
19. Segodobancang	45	43	41	41	42
20. Kedinding	49	47	45	45	50
Jumlah	1 122	1 086	1 066	1 055	1 132

Sumber : Puskesmas Tarik

lanjutan tabel 4.15

Desa/Kelurahan	POLIO II	POLIO III	POLIO IV	Campak	TT2 Hamil	TT2 Non Hamil	HB Unijek (0-7) Th
1	7	8	9	10	11		
01. Kramat Temenggur	35	35	35	34	38	670	34
02. Mliriprowo	59	58	58	72	76	1455	70
03. Sebani	80	77	78	85	69	1481	77
04. Kedungbocok	57	56	55	57	58	921	58
05. Singogalih	61	58	58	60	71	840	62
06. Tarik	77	73	74	77	87	1356	79
07. Mergobener	48	58	44	35	40	615	35
08. Mergosari	53	50	51	53	60	1143	54
09. Kendalsewu	34	32	32	34	36	607	41
10. Klantingsari	70	69	66	72	72	777	73
11. Kalimati	85	81	83	86	84	1579	80
12. Gempolklutuk	29	29	29	30	32	494	29
13. Banjarwungu	46	45	51	47	54	907	50
14. Kemuning	85	81	82	84	91	1510	76
15. Balongmacekan	42	39	39	41	46	787	41
16. Gampingrowo	51	49	49	56	62	1070	52
17. Mindugading	46	44	45	46	52	940	50
18. Janti	40	39	38	40	42	932	29
19. Segodobancang	43	41	42	50	49	782	44
20. Kedinding	47	46	45	50	52	739	50
Jumlah	1 088	1 060	1 054	1 109	1 171	19 605	1 084

Sumber : Puskesmas Tarik

Tabel 4.16
Kegiatan SKDN di Puskesmas
Setiap Bulan
Tahun 2017

Bulan	Jumlah Balita (S)	Balita dg. KMS (K)	Balita ditimbang (D)	Balita yg. Naik (N)
1	2	3	4	5
01. Januari	4316	4316	3570	2229
02. Pebruari	4206	4206	3787	2309
03. Maret	4364	4364	3874	2444
04. April	4299	4299	3613	2144
05. Mei	4546	4546	3692	2067
06. Juni	4351	4531	3611	2104
07. Juli	4529	4529	3569	2141
08. Agustus	4588	4588	4122	2543
09. September	4618	4618	4131	2539
10. Oktober	4576	4576	3653	2204
11. Nopember	4632	4632	3776	2237
12. Desember	4675	4675	3751	2368
Jumlah	53 700	53 880	45 149	27 329

Sumber : Puskesmas Tarik

lanjutan tabel 4.16

Bulan	K/S	D/S	N/D	N/S	D/K
1	6	7	8	9	10
01. Januari	1	0,827	0,624	0,516	0,827
02. Pebruari	1	0,900	0,610	0,549	0,900
03. Maret	1	0,888	0,631	0,560	0,888
04. April	1	0,840	0,593	0,499	0,840
05. Mei	1	0,812	0,560	0,455	0,812
06. Juni	1,0413698	0,830	0,583	0,484	0,797
07. Juli	1	0,788	0,600	0,473	0,788
08. Agustus	1	0,898	0,617	0,554	0,898
09. September	1	0,895	0,615	0,550	0,895
10. Oktober	1	0,798	0,603	0,482	0,798
11. Nopember	1	0,815	0,592	0,483	0,815
12. Desember	1	0,802	0,631	0,507	0,802
	1,003352	0,8408	0,6053	0,5089	0,8380

Sumber : Puskesmas Tarik

Tabel 4.17
Banyaknya Kunjungan Ibu Hamil, Bayi dan Anak
Dalam Program KIA Menurut Desa/Kelurahan
Tahun 2017

Desa/Kelurahan	Ibu Hamil	Bayi	Anak
1	2	3	4
01. Kramat Temenggung	40	39	148
02. Mliriprowo	66	77	246
03. Sebani	73	75	316
04. Kedungbocok	51	59	231
05. Singogalih	74	66	226
06. Tarik	83	71	272
07. Mergobener	38	42	153
08. Mergosari	65	63	200
09. Kendalsewu	39	34	136
10. Klantingsari	68	78	234
11. Kalimati	91	73	302
12. Gempolklutuk	30	26	110
13. Banjarwungu	57	44	169
14. Kemuning	83	66	355
15. Balongmacekan	46	35	147
16. Gampingrowo	65	49	210
17. Mindugading	54	47	199
18. Janti	32	38	147
19. Segodobancang	60	47	190
20. Kedinding	56	48	200
Jumlah	1 171	1 077	4 191

Sumber : Puskesmas Tarik

Tabel 4.18
Target dan Pencapaian KB Aktif Menurut
Jenis Kontrasepsi dan Desa/Kelurahan
Tahun 2017

Desa/.Kelurahan	Target	PUS	IUD	Pencapaian		
				MOW/ MOP	Implan	Suntik
1	2	3	4	5	6	7
01. Kramat Temenggung	262	400	6	7/0	1	233
02. Mliriprowo	532	816	10	25/0	5	421
03. Sebani	576	885	6	14/0	0	552
04. Kedungbocok	427	655	9	15/0	8	334
05. Singogalih	566	715	14	16/0	14	265
06. Tarik	282	893	28	44/0	13	442
07. Mergobener	262	403	7	4/0	10	215
08. Mergosari	404	620	11	38/1	12	410
09. Kendalsewu	234	359	10	17/0	6	186
10. Klantingsari	493	757	11	29/1	32	344
11. Kalimati	623	957	9	30/2	18	585
12. Gempolklutuk	189	290	4	5/0	8	159
13. Banjarwungu	354	544	7	22/1	12	279
14. Kemuning	628	964	12	50/5	51	410
15. Balongmacekan	314	482	2	10/0	6	291
16. Gampingrowo	361	554	7	21/0	22	315
17. Mindugading	345	530	5	30/0	6	217
18. Janti	288	442	7	15/0	6	247
19. Segodobancang	327	502	5	26/0	12	309
20. Kedinding	355	545	3	19/0	8	262
Jumlah	7 822	12 313	173	434/12	250	6 476

Sumber : Puskesmas Tarik

lanjutan tabel 4.18

Desa/.Kelurahan	Pencapaian			Persentase terhadap	
	Pil	Kondom	Jumlah	Target	PUS
1	8	9	10	11	12
01. Kramat Temenggung	49	1	297	113,36	74,25
02. Mliriprowo	123	3	587	110,34	71,94
03. Sebani	65	2	639	110,94	72,20
04. Kedungbocok	96	2	464	108,67	70,84
05. Singogalih	160	8	477	84,28	66,71
06. Tarik	113	3	643	228,01	72,00
07. Mergobener	63	2	301	114,89	74,69
08. Mergosari	111	2	444	109,90	71,61
09. Kendalsewu	42	2	263	112,39	73,26
10. Klantingsari	135	2	554	112,37	73,18
11. Kalimati	54	2	700	112,36	73,15
12. Gempolklutuk	29	1	206	108,99	71,03
13. Banjarwungu	72	2	395	111,58	72,61
14. Kemuning	167	5	700	111,46	72,61
15. Balongmacekan	45	0	354	112,74	73,44
16. Gampingrowo	46	2	413	114,40	74,55
17. Mindugading	131	2	391	113,33	73,77
18. Janti	47	0	322	111,81	72,85
19. Segodobancang	32	2	387	118,35	77,09
20. Kedinding	102	5	399	112,39	73,21
Jumlah	1 682	48	8 936	114,24	72,57

Sumber : Puskesmas Tarik

Tabel 4.19
Target dan Pencapaian KB Baru Menurut
Jenis Kontrasepsi dan Desa/Kelurahan
Tahun 2017

Desa/.Kelurahan	Target	Pencapaian			
		IUD	MOW/MOP	Implan	Suntik
1	2	3	4	5	6
01. Kramat Temenggung	40	0	1/0	0	35
02. Mliriprowo	82	0	0/0	0	52
03. Sebani	89	0	0/0	0	69
04. Kedungbocok	66	0	0/0	1	32
05. Singogalih	72	0	0/0	1	24
06. Tarik	89	3	1/0	0	57
07. Mergobener	40	0	0/0	0	35
08. Mergosari	62	0	0/0	2	38
09. Kendalsewu	36	0	1/0	0	34
10. Klantingsari	76	0	0/1	2	55
11. Kalimati	96	0	0/0	1	80
12. Gempolklutuk	29	0	0/0	0	24
13. Banjarwungu	54	0	0/0	1	45
14. Kemuning	96	0	0/0	3	65
15. Balongmacekan	48	0	3/0	0	41
16. Gampingrowo	55	0	0/0	1	54
17. Mindugading	53	0	0/0	0	40
18. Janti	44	1	1/0	0	43
19. Segodobancang	50	1	0/0	2	61
20. Kedinding	55	0	5/0	1	45
Jumlah	1 232	5	58/1	15	929

Sumber : Puskesmas Tarik

Desa/.Kelurahan	Pencapaian			Persentase terhadap target
	Pil	Kondom	Jumlah	
1	7	8	9	10
01. Kramat Temenggung	2	0	38	95,00
02. Mliriprowo	6	0	58	70,73
03. Sebani	2	0	71	79,78
04. Kedungbocok	12	0	45	68,18
05. Singogalih	9	0	34	47,22
06. Tarik	12	0	73	82,02
07. Mergobener	8	0	43	107,50
08. Mergosari	21	0	61	98,39
09. Kendalsewu	1	0	36	100,00
10. Klantingsari	14	0	71	93,42
11. Kalimati	5	0	86	89,58
12. Gempolklutuk	6	0	30	103,45
13. Banjarwungu	4	0	50	92,59
14. Kemuning	18	0	86	89,58
15. Balongmacekan	0	0	44	91,67
16. Gampingrowo	1	0	56	101,82
17. Mindugading	11	0	51	96,23
18. Janti	4	0	49	111,36
19. Segodobancang	2	0	66	132,00
20. Kedinding	4	0	55	100,00
Jumlah	142	0	1 103	89,53

Sumber : Puskesmas Tarik

Tabel 4.20
Jumlah Pasangan Usia Subur (PUS) Menurut
Kelompok Umur dan Desa/Kelurahan
Tahun 2017

Desa/.Kelurahan	< 20 th	20 - 29 th	> 29 th	Jumlah
1	2	3	4	5
01. Kramat Temenggung	0	209	191	400
02. Mliriprowo	1	514	301	816
03. Sebani	6	462	327	795
04. Kedungbocok	8	222	364	594
05. Singogalih	0	274	203	477
06. Tarik	3	496	393	892
07. Mergobener	0	154	214	368
08. Mergosari	12	350	206	568
09. Kendalsewu	3	145	212	360
10. Klantingsari	1	463	293	757
11. Kalimati	5	440	634	1079
12. Gempolklutuk	3	142	139	284
13. Banjarwungu	1	302	241	544
14. Kemuning	0	166	270	436
15. Balongmacekan	12	294	221	527
16. Gampingrowo	8	201	286	495
17. Mindugading	1	195	368	564
18. Janti	1	130	309	440
19. Segodobancang	7	218	344	569
20. Kedinding	3	268	191	462
Jumlah	75	5 645	5 707	11 427

Sumber : Puskesmas Tarik

Tabel 4.21
Banyaknya Peserta KB Menurut Jalur Pelayanan
Dan Jumlah PUS Bukan Peserta KB
Tahun 2017

Desa/.Kelurahan	Jalur Pelayanan			Hamil	Ingin anak	Tidak ingin anak	Ingin Anak Ditunda
	Pemerintah	Swasta	Jumlah				
1	2	3	4	5	6	7	
01. Kramat Temenggung	188	100	288	35	24	58	2
02. Mliriprowo	72	547	619	61	74	48	24
03. Sebani	52	521	573	72	115	58	20
04. Kedungbocok	236	252	488	55	84	18	20
05. Singogalih	293	187	480	71	85	38	27
06. Tarik	218	383	601	81	75	47	28
07. Mergobener	186	104	290	37	50	23	11
08. Mergosari	150	388	538	57	83	48	14
09. Kendalsewu	203	98	301	35	36	30	15
10. Klantingsari	302	364	666	69	105	50	21
11. Kalimati	680	225	905	75	130	65	18
12. Gempolklutuk	143	85	228	28	47	24	7
13. Banjarwungu	312	160	472	56	81	43	12
14. Kemuning	352	198	550	74	125	105	16
15. Balongmacekan	246	107	353	40	57	28	11
16. Gampingrowo	305	108	413	53	73	34	24
17. Mindugading	275	197	472	51	88	38	14
18. Janti	230	233	463	26	88	48	18
19. Segodobancang	323	112	435	55	58	28	12
20. Kedinding	297	117	414	54	81	48	16
Jumlah	5 063	4 486	9 549	1 085	1 559	879	330

Sumber : Puskesmas Tarik

Tabel 4.22
Perkembangan Program UPGK Setiap Bulan
Tahun 2017

Bulan	Jumlah Pokbang	Jumlah Pokbang yang melapor	Jumlah Balita pada Pokbang	yang punya KMS
1	2	3	4	5
01. Januari	73	73	4316	4316
02. Pebruari	73	73	4206	4206
03. Maret	73	73	4364	4364
04. April	73	73	4299	4299
05. Mei	73	73	4546	4546
06. Juni	73	73	4531	4531
07. Juli	73	73	4529	4529
08. Agustus	73	73	4588	4588
09. September	73	73	4618	4618
10. Oktober	73	73	4576	4576
11. Nopember	73	73	4632	4632
12. Desember	73	73	4675	4675
Jumlah	876	876	53 880	53 880

Sumber : Puskesmas Tarik

Bulan	Jumlah Balita			
	Berat Naik	Tidak naik	Absen bulan yang lalu	Pertama timbang
1	6	7	8	9
01. Januari	2229	869	406	66
02. Pebruari	2309	894	496	88
03. Maret	2444	888	552	87
04. April	2144	996	393	80
05. Mei	2607	1144	423	72
06. Juni	2104	992	405	98
07. Juli	2141	922	347	133
08. Agustus	2543	1034	576	100
09. September	2539	1180	398	95
10. Oktober	2204	1048	335	88
11. Nopember	2237	1086	652	140
12. Desember	2368	866	469	84
Jumlah	27 869	11 919	5 452	1 131

Sumber : Puskesmas Tarik

Bulan	Jumlah Balita			
	Ditimbang bulan ini	Berumur 36 bulan	Berat badan > 11.5 kg	Tidak ditimbang
	1	10	11	12
01. Januari	3570	1933	3384	869
02. Pebruari	3787	2159	3605	894
03. Maret	3 874	2 150	3 639	888
04. April	3 613	1 985	3 396	996
05. Mei	3692	1984	1506	1144
06. Juni	3611	1969	2903	992
07. Juli	3569	1903	3231	922
08. Agustus	4122	2252	3576	1034
09. September	4131	2257	1954	1180
10. Oktober	3653	1878	2883	1048
11. Nopember	3776	2009	2127	1086
12. Desember	3751	2018	1990	866
Jumlah	45 149	24 497	34 194	11 919

Sumber : Puskesmas Tarik

lanjutan tabel 4.22

Bulan	Jumlah balita		Partisipasi masyarakat (%)
	dibawah garis merah	mendapat vitamin A	
1	14	15	16
01. Januari	12		82,7
02. Pebruari	22	3794	90
03. Maret	19		88,80
04. April	24		84,00
05. Mei	21		81,2
06. Juni	16		79,7
07. Juli	15		78,80
08. Agustus	16	4154	89,80
09. September	16		89,5
10. Oktober	17		79,8
11. Nopember	15		81,50
12. Desember	17		80,2
Jumlah	210	7 948	1 006

Sumber : Puskesmas Tarik

Tabel 4.23
Persentase Pemeluk Agama Menurut
Desa/Kelurahan
Tahun 2017

Desa/.Kelurahan	Islam	Kristen/ Katolik	Hindu/Budha	Lain-lain
1	2	3	4	5
01. Kramat Temenggung	2227	197	-	-
02. Mliriprowo	3823	5	-	-
03. Sebani	5780	67	2	-
04. Kedungbocok	3485	6	-	-
05. Singogalih	3960	2	-	-
06. Tarik	3686	40	-	-
07. Mergobener	2455	0	-	-
08. Mergosari	3422	56	-	-
09. Kendalsewu	2100	18	-	-
10. Klantingsari	4239	12	-	-
11. Kalimati	5316	20	-	-
12. Gempolklutuk	1878	81	-	-
13. Banjarwungu	3085	13	-	-
14. Kemuning	5244	68	-	-
15. Balongmacekan	2757	9	-	-
16. Gampingrowo	2907	75	-	-
17. Mindugading	3449	5	-	-
18. Janti	2890	24	-	-
19. Segodobancang	3936	0	-	-
20. Kedinding	3023	9	-	-
Jumlah	69 662	707	2	0

Sumber : KUA Tarik

Tabel 4.24
Banyaknya Tempat Ibadah Menurut
Desa/Kelurahan
Tahun 2017

Desa/.Kelurahan	Masjid	Musholla/ Langgar	Gereja	Pura/vihara
1	2	3	4	5
01. Kramat Temenggung	3	3	-	-
02. Mliriprowo	3	10	-	-
03. Sebani	2	18	-	-
04. Kedungbocok	2	16	-	-
05. Singogalih	3	16	-	-
06. Tarik	4	20	-	-
07. Mergobener	1	9	-	-
08. Mergosari	2	8	-	-
09. Kendalsewu	2	4	-	-
10. Klantingsari	3	13	-	-
11. Kalimati	2	19	-	-
12. Gempolklutuk	1	3	-	-
13. Banjarwungu	2	15	-	-
14. Kemuning	2	18	-	-
15. Balongmacekan	4	8	-	-
16. Gampingrowo	1	9	-	-
17. Mindugading	2	12	-	-
18. Janti	3	11	-	-
19. Segodobancang	1	13	-	-
20. Kedinding	2	10	-	-
Jumlah	45	235	0	0

Sumber : KUA Tarik

Tabel 4.25
Banyaknya Nikah, Talak, Cerai dan Rujuk
Menurut Desa/Kelurahan
Tahun 2017

Desa/.Kelurahan	Nikah	Talak	Cerai	Rujuk
1	2	3	4	5
01. Kramat Temenggung	25	-	-	-
02. Mliriprowo	29	-	-	-
03. Sebani	46	-	-	-
04. Kedungbocok	26	-	-	-
05. Singogalih	36	-	-	-
06. Tarik	27	-	-	-
07. Mergobener	16	-	-	-
08. Mergosari	26	-	-	-
09. Kendalsewu	25	-	-	-
10. Klantingsari	43	-	-	-
11. Kalimati	50	-	-	-
12. Gempolklutuk	12	-	-	-
13. Banjarwungu	19	-	-	-
14. Kemuning	40	-	-	-
15. Balongmacekan	22	-	-	-
16. Gampingrowo	24	-	-	-
17. Mindugading	30	-	-	-
18. Janti	30	-	-	-
19. Segodobancang	26	-	-	-
20. Kedinding	19	-	-	-
Jumlah	571	0	0	0

Sumber : KUA Tarik

Tabel 4.26
Banyaknya Penerimaan Zakat Fitrah
Menurut Desa/Kelurahan
Tahun 2017

Desa/.Kelurahan	Muzaki (orang)	Beras (kg)	Uang (Rp)
1	2	3	4
01. Kramat Temenggung	2010	5.226	
02. Mliriprowo	725	1.885	
03. Sebani	4430	11.518	
04. Kedungbocok	312	811	
05. Singogalih	3598	9.355	
06. Tarik	4494	11.684	
07. Mergobener	725	1.885	
08. Mergosari	631	1.641	
09. Kendalsewu	815	2.119	
10. Klantingsari	3845	9.997	
11. Kalimati	4842	12.589	
12. Gempolklutuk	1300	3.380	
13. Banjarwungu	1765	4.589	
14. Kemuning	1545	4.017	
15. Balongmacekan	1651	4.293	
16. Gampingrowo	2729	7.095	
17. Mindugading	2718	7.067	
18. Janti	1026	2.668	
19. Segodobancang	1115	2.899	
20. Kedinding	2780	7.228	
Jumlah	43 056	111.946	0

Sumber : KUA Tarik

Tabel 4.27
Banyaknya Penyaluran Zakat Fitrah
Menurut Desa/Kelurahan
Tahun 2017

Desa/.Kelurahan	Mustahig (orang)	Beras (kg)	Uang (Rp)
1	2	3	4
01. Kramat Temenggung	670	1675	
02. Mliriprowo	452	1130	
03. Sebani	1474	3685	
04. Kedungbocok	151	377,5	
05. Singogalih	1198	2995	
06. Tarik	1492	3730	
07. Mergobener	670	1675	
08. Mergosari	625	1562,5	
09. Kendalsewu	612	1530	
10. Klantingsari	1282	3205	
11. Kalimati	1610	4025	
12. Gempolklutuk	435	1087,5	
13. Banjarwungu	920	2300	
14. Kemuning	343	857,5	
15. Balongmacekan	1550	3875	
16. Gampingrowo	906	2265	
17. Mindugading	906	2265	
18. Janti	1251	3127,5	
19. Segodobancang	210	525	
20. Kedinding	925	2313	
Jumlah	17 682	44 205	0

Sumber : KUA Tarik

Tabel 4.28
Banyaknya Pemberi, Penerima dan Jumlah Hewan Kurban
Menurut Desa/Kelurahan
Tahun 2017

Desa/.Kelurahan	Pemberi	Penerima	Hewan Qurban		
			Kerbau	Sapi	Kambing
1	2	3	4	5	6
01. Kramat Temenggung	8	774	-	4	27
02. Mliriprowo	17	876	-	7	27
03. Sebani	46	1141	-	4	24
04. Kedungbocok	46	1160	-	4	21
05. Singogalih	52	1125	-	3	42
06. Tarik	55	1185	-	5	38
07. Mergobener	24	493	-	3	31
08. Mergosari	20	811	-	4	45
09. Kendalsewu	15	690	-	2	38
10. Klantingsari	30	677	-	9	47
11. Kalimati	62	1421	-	3	52
12. Gempolklutuk	14	173	-	0	16
13. Banjarwungu	14	842	-	4	31
14. Kemuning	39	868	-	9	41
15. Balongmacekan	25	385	-	1	12
16. Gampingrowo	28	110	-	1	32
17. Mindugading	45	917	-	3	23
18. Janti	20	517	-	4	34
19. Segodobancang	15	389	-	0	22
20. Kedinding	33	923	-	9	27
Jumlah	608	15 477	0	79	630

Sumber : KUA Tarik

Tabel 4.29
Banyaknya Pelanggaran dan Kejahatan Menurut
Jenis Setiap Bulan
tahun 2017

Bulan	Pencurian curat/curbis	Pemerasan	Penganiayaan	Penggelapan	Pengrusakan
1	2	3	4	5	6
01. Januari	0	0	1	0	0
02. Pebruari	2	0	0	0	0
03. Maret	2	0	1	0	0
04. April	0	0	0	0	0
05. Mei	0	0	0	0	0
06. Juni	0	0	0	0	0
07. Juli	0	0	0	0	0
08. Agustus	0	0	1	0	0
09. September	0	0	0	0	0
10. Oktober	0	0	0	0	0
11. Nopember	2	0	0	0	0
12. Desember	0	0	1	0	0
Jumlah	7	0	0	0	0

Sumber : Polsek Tarik

lanjutan tabel 4.29

Bulan	Kecelakaan	Senjata api	Jambret	Perjudian	Kecelakaan kerja
1	7	8	9	10	11
01. Januari	0	0	0	0	0
02. Pebruari	0	0	0	0	0
03. Maret	0	0	0	0	0
04. April	0	0	0	0	0
05. Mei	0	0	0	0	0
06. Juni	0	0	0	0	0
07. Juli	0	0	0	0	0
08. Agustus	0	0	0	0	0
09. September	0	0	0	1	0
10. Oktober	0	0	0	0	0
11. Nopember	0	0	0	0	0
12. Desember	0	0	0	0	0
Jumlah	0	0	0	1	0

Sumber : Polsek Tarik

Bulan	Kekersan anak	KDRT	Narkoba	Penipuan penggelapan	Lain-lain	Kerugian (Rp.000)
1	12	13	14	15	16	17
01. Januari	0	0	0	0	0	-
02. Pebruari	0	0	2	0	0	-
03. Maret	0	0	0	1	0	-
04. April	0	0	1	0	0	-
05. Mei	0	0	0	0	0	-
06. Juni	0	0	0	1	0	-
07. Juli	0	0	1	0	0	-
08. Agustus	0	0	0	1	0	-
09. September	0	0	1	0	0	-
10. Oktober	0	0	1	0	0	-
11. Nopember	0	0	1	0	0	-
12. Desember	0	0	1	0	0	-
Jumlah	0	0	8	3	0	0

Sumber : Polsek Tarik

Tabel 4.30
Nama Kelompok tani dan Jumlah Anggota
Tahun 2017

Desa/Kelurahan	Nama Kelompok	Jumlah Anggota
1	2	3
01. Kramat Temenggung	KANIGORO MAKMUR	43
02. Mliriprowo	TANI MAKMUR I dan II	120
03. Sebani	SEBANI JAYA I dan II	174
04. Kedungbocok	KEDUNGBOCOK ASRI I dan II	180
05. Singogalih	TANI MAKMUR I dan II	185
06. Tarik	AMONG TANI I dan II	86
07. Mergobener	TANI MULYO I dan II	139
08. Mergosari	PODO RUKUN I dan II	152
09. Kendalsewu	TANI UTOMO I dan II	105
10. Klantingsari	RUKUN MAKMUR I dan II	187
11. Kalimati	SUMBER BAHAGIA I dan II	187
12. Gempolklutuk	TANI RUKUN I dan II	115
13. Banjarwungu	SUMBER REJEKI I dan II	166
14. Kemuning	KEMUNING ASRI I dan II	255
15. Balongmacekan	MAJU MAKMUR I dan II	95
16. Gampingrowo	PING SUBUR & SONGGAT MA	171
17. Mindugading	INDU MAKMUR & GADING JAY	164
18. Janti	JANTI JAYA I dan II	103
19. Segodobancang	TRI BHAKTI I dan II	99
20. Kedinding	TANI MAKMUR I dan II	89
Jumlah		2 815

Sumber : Kantor Kecamatan Tarik

Tabel 4.31
Banyaknya Bangunan Rumah Menurut Jenis
dan Desa/Kelurahan
Tahun 2017

Desa/Kelurahan	Tembok	Setengah tembok	Kayu	Plem- bang	Lainnya	Jumlah
1	2	3	4	5	6	7
01. Kramat Temenggung	604	12	-	-	-	616
02. Mliriprowo	915	15	-	-	-	930
03. Sebani	1120	26	-	-	-	1146
04. Kedungbocok	771	25	-	-	-	796
05. Singogalih	806	30	-	-	-	836
06. Tarik	982	25	-	-	-	1007
07. Mergobener	1160	21	-	-	-	1181
08. Mergosari	776	20	-	-	-	796
09. Kendalsewu	420	16	-	-	-	436
10. Klantingsari	907	24	-	-	-	931
11. Kalimati	1245	34	-	-	-	1279
12. Gempolklutuk	374	10	-	-	-	384
13. Banjarwungu	678	26	-	-	-	704
14. Kemuning	1141	30	-	-	-	1171
15. Balongmacekan	667	19	-	-	-	686
16. Gampingrowo	692	13	-	-	-	705
17. Mindugading	705	16	-	-	-	721
18. Janti	721	19	-	-	-	740
19. Segodobancang	473	11	-	-	-	484
20. Kedinding	683	11	-	-	-	694
Jumlah	15 840	403	0	0	0	16 243


Sumber : Kantor Kecamatan Tarik

Tabel 4.32
Banyaknya Penyandang Cacat Menurut Jenis Kecacatan
dan Desa/Kelurahan
Tahun 2017

Desa/Kelurahan	Tuna Daksa	Tuna Grahita	Tuna Netra	Bisu	Tuna Jompo
1	2	3	4	5	6
01. Kramat Temenggung	0	0	0	0	0
02. Mliriprowo	0	0	0	0	0
03. Sebani	0	0	0	0	0
04. Kedungbocok	3	0	1	7	0
05. Singogalih	10	0	0	1	0
06. Tarik	8	1	0	3	0
07. Mergobener	8	0	0	1	0
08. Mergosari	4	1	0	5	0
09. Kendalsewu	14	1	4	3	0
10. Klantingsari	0	0	0	0	0
11. Kalimati	0	0	5	4	0
12. Gempolklutuk	4	7	4	1	0
13. Banjarwungu	10	0	0	6	0
14. Kemuning	6	0	5	1	0
15. Balongmacekan	3	0	0	0	0
16. Gampingrowo	3	0	0	1	0
17. Mindugading	0	0	0	0	0
18. Janti	19	0	1	4	0
19. Segodobancang	0	0	0	0	0
20. Kedinding	3	0	2	0	0
Jumlah	95	10	22	37	0

Sumber : Kantor Kecamatan Tarik

BAB 5. PERTANIAN



Tabel 5.01
Luas Tanah Sawah Menurut Jenis Pengairan
dan Desa/Kelurahan (dalam Ha)
Tahun 2017

Desa/Kelurahan	Tekhnis	Setengah Tekhnis	Sederhana/ Tadah Hujan	Jumlah
1	2	3	4	5
01. Kramat Temenggung	11,925	0	0	11,925
02. Mliriprowo	61,700	0	0	61,7
03. Sebani	92,900	0	0	92,9
04. Kedungbocok	124,882	0	0	124,882
05. Singogalih	109,985	0	0	109,985
06. Tarik	94,2	0	0	94,2
07. Mergobener	105,310	0	0	105,31
08. Mergosari	102,112	0	0	102,112
09. Kendalsewu	63,620	0	0	63,62
10. Klantingsari	102,300	0	0	102,3
11. Kalimati	129,238	0	0	129,238
12. Gempolklutuk	89,605	0	0	89,605
13. Banjarwungu	137,200	0	0	137,20
14. Kemuning	190,330	0	0	190,33
15. Balongmacekan	109,500	0	0	109,5
16. Gampingrowo	100,713	0	0	100,713
17. Mindugading	121,235	0	0	121,235
18. Janti	174,450	0	0	174,45
19. Segodobancang	148,200	0	0	148,2
20. Kedinding	113,700	0	0	113,7
Jumlah	2088,905	0	0	2183,105

Sumber : Kantor Kecamatan Tarik

Tabel 5.02
Realisasi Luas Tanam dan Luas Panen Padi
Menurut Desa/Kelurahan (dalam Ha)
Tahun 2017

Desa/Kelurahan	Tanam	Berhasil dipanen	Puso/ tidak berhasil
1	2	3	4
01. Kramat Temenggung	20	20	-
02. Mliriprowo	113	113	-
03. Sebani	110	110	-
04. Kedungbocok	210,7	210,7	-
05. Singogalih	163	163	-
06. Tarik	178,2	178,2	-
07. Mergobener	174,3	174,3	-
08. Mergosari	189,6	189,6	-
09. Kendalsewu	92	92	-
10. Klantingsari	173	173	-
11. Kalimati	126	126	-
12. Gempolklutuk	87,1	87,1	-
13. Banjarwungu	187	187	-
14. Kemuning	359	359	-
15. Balongmacekan	147,1	147,1	-
16. Gampingrowo	154	154	-
17. Mindugading	199	199	-
18. Janti	334	334	-
19. Segodobancang	254	254	-
20. Kedinding	120	120	-
Jumlah	3 391	3 391	0

Sumber : Kantor Kecamatan Tarik

Tabel 5.03
Realisasi Luas Tanam dan Penen Palawija
Menurut Desa/Kelurahan (dalam Ha)
Tahun 2017

Desa/Kelurahan	Kedelai		Kacang hijau	
	Tanam	Dipanen	Tanam	Dipanen
1	2	3	4	5
01. Kramat Temenggung	20	20	0	0
02. Mliriprowo	113	113	0	0
03. Sebani	110	110	0	0
04. Kedungbocok	210,7	210,7	0	0
05. Singogalih	163	163	0	0
06. Tarik	178,2	178,2	0	0
07. Mergobener	174,3	174,3	0	0
08. Mergosari	189,6	189,6	0	0
09. Kendalsewu	92	92	0	0
10. Klantingsari	173	173	0	0
11. Kalimati	126	126	20	20
12. Gempolklutuk	87,1	87,1	0	0
13. Banjarwungu	187	187	12	12
14. Kemuning	359	359	0	0
15. Balongmacekan	147,1	147,1	0	0
16. Gampingrowo	154	154	0	0
17. Mindugading	199	199	0	0
18. Janti	334	334	0	0
19. Segodobancang	254	254	0	0
20. Kedinding	120	120	0	0
Jumlah	3 391	3 391	32	32

Sumber : Kantor Kecamatan Tarik

Tabel 5.04
Luas Tanaman Tebu Menurut Jenis Intensifikasi
dan Desa/Kelurahan (dalam Ha)
Tahun 2017

Desa/Kelurahan	TRI	TRB	TRM	TS I	TS II
1	2	3	4	5	6
01. Kramat Temenggung	-	-	-	-	-
02. Mliriprowo	-	-	5	-	-
03. Sebani	-	-	29	-	-
04. Kedungbocok	20	-	20	-	-
05. Singogalih	-	-	28	-	-
06. Tarik	-	-	-	-	-
07. Mergobener	-	-	4	-	-
08. Mergosari	-	-	2,8	-	-
09. Kendalsewu	-	-	15	-	-
10. Klantingsari	-	-	5	-	-
11. Kalimati	10	-	-	33	-
12. Gempolklutuk	-	-	-	38	-
13. Banjarwungu	-	-	-	39	-
14. Kemuning	-	-	-	-	-
15. Balongmacekan	-	-	41	-	-
16. Gampingrowo	-	-	26	-	-
17. Mindugading	-	-	17	-	-
18. Janti	-	-	3	-	-
19. Segodobancang	-	-	-	-	-
20. Kedinding	-	-	50	10	-
Jumlah	30	0	246	120	0

Sumber : Kantor Kecamatan Tarik

Tabel 5.05
Banyaknya Tanaman Kelapa, Randu dan Empon-empon
Menurut Desa/Kelurahan
Tahun 2017

Desa/Kelurahan	Kelapa (pohon)	Randu (pohon)	Laos (rumpun)	Kunyit (rumpun)	Temu lawak (rumpun)
1	2	3	4	5	6
01. Kramat Temenggung	37	4	32	26	23
02. Mliriprowo	5	6	46	34	25
03. Sebani	0	3	30	46	23
04. Kedungbocok	3	4	41	45	34
05. Singogalih	5	6	31	55	32
06. Tarik	10	5	41	41	35
07. Mergobener	7	4	36	52	47
08. Mergosari	8	2	38	46	56
09. Kendalsewu	5	6	39	89	38
10. Klantingsari	8	5	31	47	33
11. Kalimati	6	3	32	42	31
12. Gempolklutuk	4	3	63	58	28
13. Banjarwungu	6	3	74	46	33
14. Kemuning	6	3	52	55	33
15. Balongmacekan	8	3	36	97	31
16. Gampingrowo	4	7	41	86	45
17. Mindugading	8	7	43	62	31
18. Janti	6	4	26	68	39
19. Segodobancang	5	6	86	72	29
20. Kedinding	9	3	56	61	36
Jumlah	0	87	874	1 128	682

Sumber : Kantor Kecamatan Tarik

Tabel 5.06
Banyaknya Tanaman Buah yang Panen
Menurut Desa/Kelurahan (dalam pohon)
Tahun 2017

Desa/Kelurahan	Belimbing	Jambu Air	Jambu Biji	Mangga	Pepaya	Pisang	Sukun
1	2	3	4	5	6	7	8
01. Kramat Temenggung	13	15	41	350	8	16	0
02. Mliriprowo	34	18	32	459	12	18	2
03. Sebani	30	26	37	452	18	25	5
04. Kedungbocok	53	48	37	926	20	33	7
05. Singogalih	28	22	28	856	19	23	6
06. Tarik	17	19	46	346	15	21	1
07. Mergobener	23	12	49	289	4	22	3
08. Mergosari	71	58	66	251	9	34	4
09. Kendalsewu	24	26	29	751	7	24	0
10. Klantingsari	42	53	38	892	23	42	2
11. Kalimati	32	23	43	468	29	54	7
12. Gempolklutuk	21	27	51	769	12	26	2
13. Banjarwungu	44	46	40	401	31	35	4
14. Kemuning	75	69	63	509	43	48	8
15. Balongmacekan	71	64	39	279	23	32	5
16. Gampingrowo	43	35	29	643	33	24	2
17. Mindugading	43	28	33	675	24	32	3
18. Janti	88	64	60	601	32	35	7
19. Segodobancang	29	28	18	230	12	21	3
20. Kedinding	32	28	29	219	26	23	4
Jumlah	813	709	808	10 366	400	588	75

Sumber : Kantor Kecamatan Tarik

Tabel 5.07
Populasi Ternak Besar Menurut Jenis
dan Desa/Kelurahan
Tahun 2017

Desa/Kelurahan	Kuda	Sapi	Sapi Perah	Kerbau
1	2	3	4	5
01. Kramat Temenggung	-	28	-	-
02. Mliriprowo	-	48	-	-
03. Sebani	-	90	-	-
04. Kedungbocok	-	72	-	5
05. Singogalih	-	54	-	13
06. Tarik	-	35	-	6
07. Mergobener	-	20	-	7
08. Mergosari	-	161	-	7
09. Kendalsewu	-	34	-	3
10. Klantingsari	-	52	-	4
11. Kalimati	-	124	7	7
12. Gempolklutuk	-	1	-	-
13. Banjarwungu	-	38	2	-
14. Kemuning	-	108	-	-
15. Balongmacekan	-	175	-	-
16. Gampingrowo	-	81	-	2
17. Mindugading	-	40	-	4
18. Janti	-	67	-	-
19. Segodobancang	-	18	-	-
20. Kedinding	-	69	-	4
Jumlah	0	1 315	9	62

Sumber : Kantor Kecamatan Tarik

Tabel 5.08
Populasi Ternak Kecil Menurut Jenis
dan Desa/Kelurahan
Tahun 2017

Desa/Kelurahan	Kambing	Domba	Babi	Kelinci
1	2	3	4	5
01. Kramat Temenggung	27	34	-	-
02. Mliriprowo	70	92	-	-
03. Sebani	74	62	-	-
04. Kedungbocok	53	73	-	-
05. Singogalih	108	150	-	-
06. Tarik	81	74	-	-
07. Mergobener	54	55	-	-
08. Mergosari	182	122	-	-
09. Kendalsewu	125	62	-	-
10. Klantingsari	184	79	-	-
11. Kalimati	143	82	-	-
12. Gempolklutuk	37	46	-	-
13. Banjarwungu	75	82	-	-
14. Kemuning	86	64	-	-
15. Balongmacekan	70	34	-	-
16. Gampingrowo	144	315	-	-
17. Mindugading	86	77	-	-
18. Janti	43	82	-	-
19. Segodobancang	127	162	-	-
20. Kedinding	210	225	-	-
Jumlah	1 979	1 972	0	0

Sumber : Kantor Kecamatan Tarik

Tabel 5.09
Populasi Ternak Unggas Menurut Jenis
dan Desa/Kelurahan
Tahun 2017

Desa/Kelurahan	Ayam RAS		Ayam Bukan RAS	Itik	Enthok
	Petelor	Pedaging			
1	2	3	4	5	6
01. Kramat Temenggung	-	-	875	110	-
02. Mliriprowo	-	-	1025	323	29
03. Sebani	-	-	1387	290	34
04. Kedungbocok	-	-	1029	315	-
05. Singogalih	-	-	1608	3000	37
06. Tarik	-	-	696	200	15
07. Mergobener	-	-	1621	1050	22
08. Mergosari	-	-	1438	500	40
09. Kendalsewu	-	-	1422	442	15
10. Klantingsari	-	-	1730	618	32
11. Kalimati	-	-	1428	1080	23
12. Gempolklutuk	-	-	941	680	12
13. Banjarwungu	-	-	1314	200	32
14. Kemuning	-	-	1624	920	80
15. Balongmacekan	-	-	1274	325	42
16. Gampingrowo	-	-	1218	2900	84
17. Mindugading	-	-	1204	500	37
18. Janti	-	-	1216	450	24
19. Segodobancang	-	-	886	250	82
20. Kedinding	-	-	672	425	120
Jumlah	0	0	24 608	14 578	0


Sumber : Kantor Kecamatan Tarik

Tabel 5.10
Keadaan Organisme Pengganggu Tanaman
(OPT) Padi per Bulan
Tahun 2017

Bulan	Luas Serangan				
	Tikus	Walang Sangit	Hama putih palsu	Yout Homonus Oryzte	Lainnya Wereng Coklat
1	2	3	4	5	6
01. Januari	-	-	1	-	-
02. Pebruari	1	-	1	1	-
03. Maret	-	-	1	1	-
04. April	-	-	-	-	-
05. Mei	-	-	-	-	-
06. Juni	1	-	1	-	-
07. Juli	1,5	-	1	1,5	-
08. Agustus	2	-	-	2	-
09. September	-	-	-	-	-
10. Oktober	-	-	-	-	-
11. Nopember	-	-	-	-	-
12. Desember	-	-	-	-	-
Jumlah	0	0	0	0	0

Sumber : Kantor Kecamatan Tarik

BAB 6. INDUSTRI



Tabel 6.01
Banyaknya Industri Besar/Sedang Dan Jumlah Tenaga Kerja
Menurut KLUI
Tahun 2017

KLUI	Jumlah Perusahaan/ Usaha	Jumlah Tenaga Kerja
1	2	3
31. Industri Makanan dan Minuman	-	-
32. Industri Tekstil, Pakaian Jadi dan Kulit	-	-
33. Industri Kayu dan Sejenisnya	-	-
34. Industri Kertas, Percetakan dan Penerbitan	1	13000
35. Industri Kimia, Minyak, Kecuali Minyak Bumi dan Batubara	1	1000
36. Industri Barang Galian Kecuali Minyak Bumi dan Batubara	-	-
37. Industri Logam Dasar	-	-
38. Industri barang dari Logam	-	-
39. Industri Pengolahan Lainnya	-	-
Jumlah	2	14000

Sumber : Kantor Kecamatan Tarik

Tabel 6.02
Banyaknya Industri Kecil Dan Jumlah Tenaga Kerja
Menurut KLUI
Tahun 2017

KLUI	Jumlah Perusahaan/ Usaha	Jumlah Tenaga Kerja
1	2	3
31. Industri Makanan dan Minuman	2	19
32. Industri Tekstil, Pakaian Jadi dan Kulit	-	-
33. Industri Kayu dan Sejenisnya	4	3
34. Industri Kertas, Percetakan dan Penerbita	2	-
35. Industri Kimia, Minyak, Kecuali Minyak Bumi dan Batubara	-	-
36. Industri Barang Galian Kecuali Minyak Bumi dan Batubara	-	-
37. Industri Logam Dasar	-	-
38. Industri barang dari Logam	7	3
39. Industri Pengolahan Lainnya	-	-
Jumlah	15	25

Sumber : Kantor Kecamatan Tarik

Tabel 6.03
Banyaknya Industri Besar/Sedang Dan Jumlah Tenaga Kerja
Menurut Desa/Kelurahan
Tahun 2017

Desa/Kelurahan	Jumlah Perusahaan/ Usaha	Jumlah Tenaga Kerja
1	2	3
01. Kramat Temenggung	2	13000
02. Mliriprowo	1	35
03. Sebani	-	-
04. Kedungbocok	-	-
05. Singogalih	-	-
06. Tarik	1	54
07. Mergobener	-	-
08. Mergosari	1	15
09. Kendalsewu	-	-
10. Klantingsari	-	-
11. Kalimati	-	-
12. Gempolklutuk	-	-
13. Banjarwungu	-	-
14. Kemuning	-	-
15. Balongmacekan	1	35
16. Gampingrowo	-	-
17. Mindugading	-	-
18. Janti	-	-
19. Segodobancang	1	40
20. Kedinding	-	-
Jumlah	7	13179

Sumber : Kantor Kecamatan Tarik

Tabel 6.04
Banyaknya Industri Kecil Dan Jumlah Tenaga Kerja
Menurut Desa/Kelurahan
Tahun 2017

Desa/Kelurahan	Jumlah Perusahaan/ Usaha	Jumlah Tenaga Kerja
1	2	3
01. Kramat Temenggung	-	-
02. Mliriprowo	-	-
03. Sebani	-	-
04. Kedungbocok	3	3
05. Singogalih	2	6
06. Tarik	1	3
07. Mergobener	6	9
08. Mergosari	-	-
09. Kendalsewu	-	-
10. Klantingsari	6	-
11. Kalimati	8	3
12. Gempolklutuk	5	5
13. Banjarwungu	2	7
14. Kemuning	3	5
15. Balongmacekan	-	-
16. Gampingrowo	1	1
17. Mindugading	1	2
18. Janti	1	-
19. Segodobancang	-	-
20. Kedinding	-	-
Jumlah	39	44


Sumber : Kantor Kecamatan Tarik

Tabel 6.05
Banyaknya Industri Kerajinan Rakyat Dan Jumlah Tenaga Kerja
Menurut Desa/Kelurahan
Tahun 2017

Desa/Kelurahan	Jumlah Perusahaan/ Usaha	Jumlah Tenaga Kerja
1	2	3
01. Kramat Temenggung	-	-
02. Mliriprowo	-	-
03. Sebani	-	-
04. Kedungbocok	-	-
05. Singogalih	-	-
06. Tarik	-	-
07. Mergobener	-	-
08. Mergosari	-	-
09. Kendalsewu	-	-
10. Klantingsari	-	-
11. Kalimati	-	-
12. Gempolklutuk	-	-
13. Banjarwungu	-	-
14. Kemuning	-	-
15. Balongmacekan	-	-
16. Gampingrowo	-	-
17. Mindugading	1	3
18. Janti	-	-
19. Segodobancang	-	-
20. Kedinding	-	-
Jumlah	1	3

Sumber : Kantor Kecamatan Tarik

BAB 7. PERHUBUNGAN



Tabel 7.01
Panjang Jalan Menurut Jenis Permukaan
dan Desa/Kelurahan (dalam Km)
Tahun 2017

Desa/Kelurahan	Aspal	Makadam	Paving	Tanah
1	2	3	4	5
01. Kramat Temenggung	4,2	-	0,2	0
02. Miriprowo	5,9	-	1,6	0
03. Sebani	4,3	-	1,2	0
04. Kedungbocok	5,9	-	2	0
05. Singogalih	3,5	-	4	0
06. Tarik	3,9	-	1	0
07. Mergobener	2,5	-	1,5	0
08. Mergosari	3,3	-	3,2	0
09. Kendalsewu	4	-	2	0
10. Klantingsari	4,1	-	2,4	0
11. Kalimati	4,7	-	3,4	0
12. Gempolklutuk	1,7	-	1,4	0
13. Banjarwungu	4,7	-	1,3	0
14. Kemuning	6,1	-	4,8	0
15. Balongmacekan	1,7	-	2,3	0
16. Gampingrowo	2,7	-	3,2	0
17. Mindugading	2	-	1,3	0
18. Janti	2,5	-	5,4	0
19. Segodobancang	1,8	-	2,7	0
20. Kedinding	3,2	-	4,2	0
Jumlah	73	0	49	0

Sumber : Kantor Kecamatan Tarik

Tabel 7.02
Banyaknya Kendaraan Bermotor Menurut Jenisnya
dan Desa/Kelurahan
Tahun 2017

Desa/Kelurahan	Sepeda Motor	Mobil	Bus	Truk
1	2	3	4	5
01. Kramat Temenggung	1302	74	-	8
02. Mliriprowo	1654	70	-	9
03. Sebani	1997	184	-	7
04. Kedungbocok	1420	22	-	9
05. Singogalih	1371	20	-	4
06. Tarik	1560	44	-	3
07. Mergobener	745	18	-	1
08. Mergosari	1205	29	-	0
09. Kendalsewu	704	9	-	0
10. Klantingsari	1483	29	-	2
11. Kalimati	1972	15	-	3
12. Gempolklutuk	889	15	-	0
13. Banjarwungu	1114	16	-	1
14. Kemuning	1923	35	-	3
15. Balongmacekan	1027	18	-	1
16. Gampingrowo	1156	26	-	1
17. Mindugading	1092	24	-	2
18. Janti	1246	29	5	4
19. Segodobancang	1004	23	1	3
20. Kedinding	1099	51	21	4
Jumlah	25 963	751	27	65

Sumber : Kantor Kecamatan Tarik

Tabel 7.03
Banyaknya Kendaraan Tidak Bermotor Menurut Jenisnya
dan Desa/Kelurahan
Tahun 2017

Desa/Kelurahan	Sepeda	Becak	Dokar/Cikar	Lainnya
1	2	3	4	5
01. Kramat Temenggung	399	5	-	-
02. Miriprowo	491	4	-	-
03. Sebani	631	5	-	-
04. Kedungbocok	394	5	-	-
05. Singogalih	415	-	-	-
06. Tarik	443	4	-	-
07. Mergobener	227	3	-	-
08. Mergosari	366	1	-	-
09. Kendalsewu	227	3	-	-
10. Klantingsari	430	4	-	-
11. Kalimati	626	8	-	-
12. Gempolklutuk	194	-	-	-
13. Banjarwungu	359	2	-	-
14. Kemuning	584	4	-	-
15. Balongmacekan	318	-	-	-
16. Gampingrowo	366	-	-	-
17. Mindugading	339	-	-	-
18. Janti	386	2	-	-
19. Segodobancang	322	3	-	-
20. Kedinding	341	-	-	-
Jumlah	7 858	53	0	0

Sumber : Kantor Kecamatan Tarik

Tabel 7.04
Banyaknya Pesawat Televisi, Radio dan Telepon
Menurut Desa/Kelurahan
Tahun 2017

Desa/Kelurahan	Televisi	Radio	VCD	Telepon
1	2	3	4	5
01. Kramat Temenggung	842	315	158	96
02. Miriprowo	1075	419	216	65
03. Sebani	1303	444	230	131
04. Kedungbocok	830	334	170	84
05. Singogalih	893	375	191	11
06. Tarik	1007	325	167	145
07. Mergobener	491	291	150	45
08. Mergosari	797	270	139	13
09. Kendalsewu	460	248	130	12
10. Klantingsari	969	320	165	27
11. Kalimati	1306	459	234	5
12. Gempolklutuk	390	184	97	1
13. Banjarwungu	731	271	141	28
14. Kemuning	1267	456	235	39
15. Balongmacekan	669	259	185	8
16. Gampingrowo	766	244	136	0
17. Mindugading	701	252	142	2
18. Janti	823	230	121	17
19. Segodobancang	664	229	119	47
20. Kedinding	703	317	171	23
Jumlah	16 687	6 242	3 297	799

Sumber : Kantor Kecamatan Tarik

Tabel 7.05
Banyaknya Penumpang Yang Naik
Di Stasiun Kereta Api Setiap Bulan
Tahun 2017

Bulan	Jumlah Penumpang (orang)
1	2
01. Januari	6698
02. Pebruari	5407
03. Maret	6124
04. April	6724
05. Mei	6166
06. Juni	6846
07. Juli	8165
08. Agustus	6076
09. September	5849
10. Oktober	5942
11. Nopember	7261
12. Desember	10513
Jumlah	81 771

BAB 8. EKONOMI



Tabel 8.01
Biaya Proyek Pembangunan Desa Menurut
Sumber Dana Dan Desa/Kelurahan (dalam Rp. 000)
Tahun 2017

Desa/Kelurahan	Pusat	Pemda Tk I/II	Swadaya	Jumlah
1	2	3	4	5
01. Kramat Temenggung	775050	731295		1506345
02. Mliriprowo	815063	1047512		1862575
03. Sebani	842079	1063798		1905877
04. Kedungbocok	805516	953424		1758940
05. Singogalih	833008	972956		1805964
06. Tarik	809890	966490		1776380
07. Mergobener	801426	891003		1692429
08. Mergosari	818520	1033164		1851684
09. Kendalsewu	798769	937000		1735769
10. Klantingsari	828000	967000		1795000
11. Kalimati	834000	339000		1173000
12. Gempolklutuk	802076	956397		1758473
13. Banjarwungu	829000	986000		1815000
14. Kemuning	855000	1060000		1915000
15. Balongmacekan	823144	706698		1529842
16. Gampingrowo	825011	1026547		1851558
17. Mindugading	828553	954591		1783144
18. Janti	826000	970000		1796000
19. Segodobancang	807500	895772		1703272
20. Kedinding	804152	887646		1691798
Jumlah	16 361 757	18 346 293	0	34 708 050

Sumber : Kantor Kecamatan Tarik

Tabel 8.02
Realisasi Pembangunan Dana Partisipatif
Menurut Prasarana dan Desa/Kelurahan
Tahun 2017

Desa/Kelurahan	Prasarana Produksi		Prasarana Perhubungan	
	Proyek	Biaya (Rp. 000)	Proyek	Biaya (Rp. 000)
1	2	3	4	5
01. Kramat Temenggung			JALAN,JEMBATA	227650
02. Mliriprowo			JALAN	503501
03. Se bani	PLENGSENGAN	108892	JALAN	39135
04. Kedungbocok			JALAN	26500
05. Singogalih	IRIGASI	24000	JALAN	133034
06. Tarik	IRIGASI	101665	JALAN	90300
07. Mergobener	IRIGASI	8600	JALAN,JEMBATA	71165
08. Mergosari			JALAN	30000
09. Kendalsewu			JALAN	67938
10. Klantingsari			JALAN	13117
11. Kalimati	IRIGASI	23850	JALAN	214587
12. Gempolklutuk	IRIGASI	35000	JALAN	21070
13. Banjarwungu			JALAN	123247
14. Kemuning			JALAN	68000
15. Balongmacekan			JALAN	66000
16. Gampingrowo	IRIGASI	97675		
17. Mindugading			JALAN	32000
18. Janti			JALAN	32540
19. Segodobancang			JALAN	24900
20. Kedinding	IRIGASI	354680	JALAN	89400
Jumlah	0	754 362	0	1 874 084

Sumber : Kantor Kecamatan Tarik

Desa/Kelurahan	Prasarana Sosial		Prasarana Pemasaran	
	Proyek	Biaya (Rp. 000)	Proyek	Biaya (Rp. 000)
1	6	7	8	9
01. Kramat Temenggung	DRAINASE	154200		
	POSYANDU	25800		
02. Mliriprowo				
03. Sebani				
04. Kedungbocok				
05. Singogalih	DRAINASE	170170		
06. Tarik				
07. Mergobener				
08. Mergosari	POSYANDU	5480		
	DRAINASE	22850		
09. Kendalsewu	DRAINASE	70000		
10. Klantingsari	DRAINASE	120949		
	POSYANDU	18800		
11. Kalimati				
12. Gempolklutuk				
13. Banjarwungu	DRAINASE	173458		
14. Kemuning				
15. Balongmacekan	DRAINASE	40000		
16. Gampingrowo				
17. Mindugading				
18. Janti	DRAINASE	150200		
19. Segodobancang				
20. Kedinding	DRAINASE	129900		
Jumlah	0	1 081 807	0	0

Sumber : Kantor Kecamatan Tarik

Tabel 8.03
Keputusan Desa/Kelurahan Tentang APPKD Untuk Penerimaan
Pembangunan Menurut Desa/Kelurahan (dalam Rp.000)
Tahun 2017

Desa/Kelurahan	Sisa Lebih Tahun Lalu	Pendapatan Asli Desa	Bantuan	
			Pusat	Dati I
1	2	3	4	5
01. Kramat Temenggung		68000	775050	
02. Mliriprowo		115000	815063	
03. Sebani		76860	842079	
04. Kedungbocok		82325	805516	73000
05. Singogalih		74850	833008	
06. Tarik		69800	809890	
07. Mergobener		90100	801426	
08. Mergosari		57440	818520	94000
09. Kendalsewu		592490	798769	
10. Klantingsari		71875	828000	205000
11. Kalimati		74000	834000	146000
12. Gempolklutuk		68000	802076	70375
13. Banjarwungu		74000	829000	
14. Kemuning		103200	855000	
15. Balongmacekan		56400	823144	67750
16. Gampingrowo		66000	825011	
17. Mindugading		55200	828553	
18. Janti		100000	826000	62000
19. Segodobancang		64200	807500	
20. Kedinding		71000	804152	
Jumlah	0	2 030 740	16 361 757	718 125

Sumber : Kantor Kecamatan Tarik

Desa/Kelurahan	Bantuan Dati II	Dari Restribusi Pajak	Penerimaan Lain	Jumlah
1	6	7	8	9
01. Kramat Temenggung	202000	341338	963007	1506345
02. Mliriprowo	202000	274029	1386546	1862575
03. Sebani	202000	264012	1439865	1905877
04. Kedungbocok	202000	248582	1308358	1758940
05. Singogalih	202000	189827	1414137	1805964
06. Tarik	202000	254080	1320300	1776380
07. Mergobener	202000	249000	1241429	1692429
08. Mergosari	202000	258726	1390958	1851684
09. Kendalsewu	202000	169903	1363866	1735769
10. Klantingsari	202000	190560	1402440	1795000
11. Kalimati	202000	287000	684000	1173000
12. Gempolklutuk	202000	242710	1313763	1758473
13. Banjarwungu	202000	187174	1425826	1815000
14. Kemuning	202000	271000	1442000	1915000
15. Balongmacekan	202000	228440	1099402	1529842
16. Gampingrowo	202000	260147	1389411	1851558
17. Mindugading	202000	260192	1320952	1783144
18. Janti	202000	123605	1470395	1796000
19. Segodobancang	202000	240427	1260845	1703272
20. Kedinding	202000	240485	1249313	1691798
Jumlah	4 040 000	4 781 237	25 886 813	34 708 050

Sumber : Kantor Kecamatan Tarik

Tabel 8.04
Keputusan Desa/Kelurahan Tentang APPKD Untuk Pengeluaran Rutin
Menurut Desa/Kelurahan (dalam Rp.000)
Tahun 2017

Desa/Kelurahan	Sisa Kurang Tahun Lalu	Penghasilan Kep. Desa/ Perangkat/ Belanja Pegawai	Untuk Keperluan Kantor	Pemeliharaan Bangunan Desa
1	2	3	4	5
01. Kramat Temenggung		297280	62865	495990
02. Mliriprowo		415350	115462	702196
03. Sebani	55109	225960	250636	554525
04. Kedungbocok		347660	78300	492300
05. Singogalih		374774	86612	427224
06. Tarik		423340	204541	412376
07. Mergobener	750	355631	102976	654678
08. Mergosari		347140	233225	555872
09. Kendalsewu		289770	90446	502810
10. Klantingsari		456295	225357	355142
11. Kalimati		348350	77668	480552
12. Gempolklutuk		279580	91085	502810
13. Banjarwungu		341500	379724	721224
14. Kemuning		418320	184480	437665
15. Balongmacekan		346440	95724	462789
16. Gampingrowo		332760	225960	566433
17. Mindugading		319288	36998	357890
18. Janti	6800	230050	374779	577154
19. Segodobancang		300180	290607	483412
20. Kedinding		337480	221951	512480
Jumlah	62 659	6 787 148	3 429 396	10 255 522

Sumber : Kantor Kecamatan Tarik

Desa/Kelurahan	Perjalanan Dinas	Biaya Lain-lain	Jumlah
1	6	7	8
01. Kramat Temenggung	33000		889135
02. Mliriprowo			1233008
03. Sebani	12600		1098830
04. Kedungbocok			918260
05. Singogalih	12900		901510
06. Tarik			1040257
07. Mergobener			1114035
08. Mergosari			1136237
09. Kendalsewu	20000		903026
10. Klantingsari			1036794
11. Kalimati			906570
12. Gempolklutuk			873475
13. Banjarwungu			1442448
14. Kemuning			1040465
15. Balongmacekan			904953
16. Gampingrowo			1125153
17. Mindugading			714176
18. Janti	12000		1200783
19. Segodobancang			1074199
20. Kedinding			1071911
Jumlah	90 500	0	20 625 225

Sumber : Kantor Kecamatan Tarik

Tabel 8.05
Keputusan Desa/Kelurahan Tentang APPKD Untuk Pengeluaran
Pembangunan Menurut Desa/Kelurahan (dalam Rp.000)
Tahun 2017

Desa/Kelurahan	Sisa Kurang Tahun Lalu	Pembangunan Sarana		
		Fisik	Produksi	Perhubungan
1	2	3	4	5
01. Kramat Temenggung		11250		227650
02. Mliriprowo		150524		503501
03. Sebani		115772	108892	39135
04. Kedungbocok		80779		26500
05. Singogalih			24000	133034
06. Tarik		48455	101665	90300
07. Mergobener		318147	8600	71165
08. Mergosari		181634		30000
09. Kendalsewu		140963		67938
10. Klantingsari		267883		13117
11. Kalimati		3600	23850	214587
12. Gempolklutuk		51860	35000	21070
13. Banjarwungu		382178		123247
14. Kemuning		418000		68000
15. Balongmacekan		330816		66000
16. Gampingrowo		343185	97675	
17. Mindugading		160000		32000
18. Janti				32540
19. Segodobancang		267077		24900
20. Kedinding		23850	354680	89400
Jumlah	0	3 295 973	754 362	1 874 084

Sumber : Kantor Kecamatan Tarik

Desa/Kelurahan	Pembangunan Sarana			Jumlah
	Pemasaran	Sosial	Lain-lain	
1	6	7	8	9
01. Kramat Temenggung		180000		418900
02. Mliriprowo				654025
03. Sebani				263799
04. Kedungbocok				107279
05. Singogalih		170170		327204
06. Tarik				240420
07. Mergobener				397912
08. Mergosari		28330		239964
09. Kendalsewu		70000		278901
10. Klantingsari		139749		420749
11. Kalimati				242037
12. Gempolklutuk				107930
13. Banjarwungu		173458		678883
14. Kemuning				486000
15. Balongmacekan		40000		436816
16. Gampingrowo				440860
17. Mindugading				192000
18. Janti		150200		182740
19. Segodobancang				291977
20. Kedinding		129900		597830
Jumlah	0	1 081 807	0	7 006 226

Sumber : Kantor Kecamatan Tarik

Tabel 8.06
Banyaknya Wajib Pajak, Baku, Realisasi dan Tunggaa
Pajak Daerah Menurut Desa/Kelurahan (dalam Rp. 000)
Tahun 2017

Desa/Kelurahan	Jumlah Wajib Pajak	Baku (Rp. 000)	Realisasi (Rp. 000)	Tunggakan (Rp. 000)
1	2	3	4	5
01. Kramat Temenggung	704	23427	16657	6860
02. Mliriprowo	1524	55489	31027	24462
03. Sebani	2123	106837	40078	29526
04. Kedungbocok	1901	88898	50684	38214
05. Singogalih	1760	63785	54115	9670
06. Tarik	1754	57442	32960	24482
07. Mergobener	1240	41980	25288	16692
08. Mergosari	2001	58825	42099	16726
09. Kendalsewu	1138	31387	22857	8530
10. Klantingsari	1833	57156	25560	31596
11. Kalimati	2588	73135	58547	14588
12. Gempolklutuk	1111	33981	33981	LUNAS
13. Banjarwungu	1781	64274	41815	22459
14. Kemuning	2743	96196	62272	33924
15. Balongmacekan	1455	40739	39940	799
16. Gampingrowo	1734	58425	37046	21379
17. Mindugading	1361	48085	26515	21570
18. Janti	1813	69836	40694	29142
19. Segodobancang	1694	53270	38702	14568
20. Kedinding	1487	49664	30691	18973
Jumlah	33 745	1 172 831	751 528	384 160

Sumber : Kantor Kecamatan Tarik

Tabel 8.07
Banyaknya Penabung dan Nilai Tabungan
Lewat Bri Unit Desa Setiap Bulan
Tahun 2014

Bulan	Tabanas		Simpedes	
	Penabung	Nilai (Rp)	Penabung	Nilai (Rp.000)
1	2	3	4	5
01. Januari	193	1015755	6402	30566822
02. Pebruari	193	967573	6408	33046097
03. Maret	193	936662	6413	31753733
04. April	195	794052	6421	28671017
05. Mei	194	753817	6424	27379013
06. Juni	194	740414	6433	26120009
07. Juli	194	739389	6420	25087500
08. Agustus	195	678144	6431	25149283
09. September	193	772994	6442	26607115
10. Oktober	194	805860	6444	28954920
11. Nopember	195	729255	6451	25482513
12. Desember	195	800558	6440	25979218
Jumlah	2 328	9 734 473	77 129	334 797 240

Sumber : Kantor Kecamatan Tarik

lanjutan tabel 8.07

Bulan	Giro		Deposito	
	Penabung	Nilai (Rp)	Penabung	Nilai (Rp.000)
1	6	7	8	9
01. Januari	-	-	51	1432000
02. Pebruari	-	-	54	1575500
03. Maret	-	-	53	1640500
04. April	-	-	54	1665500
05. Mei	-	-	51	1646500
06. Juni	-	-	55	1953500
07. Juli	-	-	56	1943500
08. Agustus	-	-	58	2073500
09. September	-	-	57	2028500
10. Oktober	-	-	59	2133500
11. Nopember	-	-	58	1956500
12. Desember	-	-	58	1921100
Jumlah	0	0	664	21 970 100

Sumber : Kantor Kecamatan Tarik

Tabel 8.08
Banyaknya Peminjam dan Nilai Pinjaman KUPEDES
Lewat BRI Unit Desa Setiap Bulan
Tahun 2014

Bulan	Peminjam (orang)	Besarnya Peminjam (Rp. 000)
1	2	3
01. Januari	1468	13.097.079
02. Pebruari	1450	13.927.059
03. Maret	1434	13.675.324
04. April	1433	14.011.100
05. Mei	1437	14.278.782
06. Juni	1442	14.940.385
07. Juli	1449	15.278.718
08. Agustus	1446	15.786.274
09. September	1458	15.546.047
10. Oktober	1455	15.800.598
11. Nopember	1454	15.683.835
12. Desember	1447	16.102.368
Jumlah	17 373	178 127 569

Sumber : Kantor Kecamatan Tarik

Tabel 8.09
Pendapatan Retribusi (Karcis) di Puskesmas
Setiap Bulan
Tahun 2015 – 2017

Bulan	2015	2016	2017
1	2	3	4
01. Januari	12.618.500	16.511.500	21.155.500
02. Pebruari	13.269.000	19.652.500	23.085.000
03. Maret	12.985.000	110.841.500	22.562.000
04. April	18.442.500	19.134.500	13.520.500
05. Mei	11.590.500	14.977.000	18.349.500
06. Juni	11.528.000	16.545.500	13.286.500
07. Juli	7.222.500	15.355.000	11.226.000
08. Agustus	11.360.000	18.462.000	19.350.500
09. September	13.464.000	14.984.500	15.571.500
10. Oktober	15.309.000	17.134.000	11.406.500
11. Nopember	16.001.000	19.713.000	12.565.000
12. Desember	16.821.000	11.531.500	15.965.000
Jumlah	160 611 000	294 842 500	198 043 500

Sumber : Kantor Kecamatan Tarik

Tabel 8.10
Jumlah Hari dan Besarnya Retribusi Pasar
Setiap Bulan
Tahun 2017

Bulan	Jumlah Wajib Hari	Tahun	
		2016	2017
1	2	3	4
01. Januari	31	2.511.000	2.970.000
02. Pebruari	28	2.905.000	2.692.000
03. Maret	31	2.903.000	3.032.000
04. April	30	2.717.000	3.250.000
05. Mei	31	3.001.000	3.820.000
06. Juni	30	2.810.000	2.548.000
07. Juli	31	2.717.000	4.338.000
08. Agustus	31	3.089.000	3.720.000
09. September	30	2.810.000	3.438.000
10. Oktober	31	2.908.000	3.911.000
11. Nopember	30	2.805.000	3.717.000
12. Desember	31	2.790.000	3.847.000
Jumlah	365	33 966 000	41 283 000

Sumber : Kantor Kecamatan Tarik

Tabel 8.11
Keadaan Koperasi Unit Desa (KUD)
Tahun 2011-2013

Bulan	2015	2016	2017
1	2	3	4
01. Jumlah KUD	1	1	1
02. Jumlah Anggota	820	820	825
03. Jumlah Modal sendiri (Rp. 000)	788.470	818.518	1.171.707
04. Jumlah Modal Usaha (Rp. 000)	2.815.514	2.208.028	2.630.992
a. Pengadaan Pangan			
b. TRI dll			
c. Sapi Perah			
d. KCK			
05. Jumlah modal tetap (Rp. 000)			
a. Bangunan	105.220	101.519	97.817
b. Truk			345.000
c. Gudang	16.135	15.315	14.495
d. Kios/lainnya	19.646	17.565	17.515
e. R M U	7.878	6.493	5.108
06. Jumlah modal investasi (Rp. 000)	6.000	6.000	6.000

Sumber : Kantor Kecamatan Tarik

DATA

MENCERDASKAN BANGSA



**BADAN PUSAT STATISTIK
KABUPATEN SIDOARJO**

Jl. Pahlawan No.140 - Sidoarjo
Telp : (031)8941744 - Fax : (031)8946473
Email : bps3515@bps.go.id
<http://sidoarjokab.bps.go.id>

ISSN 2620-701X



9 772620 701001