

Katalog : 1102001.3515080

KECAMATAN TULANGAN DALAM ANGKA 2018



**BADAN PUSAT STATISTIK
KABUPATEN SIDOARJO**

Kecamatan Tulangan Dalam Angka 2018

ISSN : 2620-7044

No. Publikasi : 35156.1808

Katalog : 1102001.3515080

Ukuran Buku : 15 cm X 21 cm

Jumlah Halaman : ix + 94

Naskah :

Badan Pusat Statistik Kabupaten Sidoarjo

Gambar Kulit Oleh :

Badan Pusat Statistik Kabupaten Sidoarjo

Diterbitkan Oleh :

©BPS Kabupaten Sidoarjo

Dicetak Oleh :

-

CETAKAN KE 2 (DUA)

Dilarang mengumumkan, mendistribusikan, mengomunasikan, dan/atau menggandakan sebagian atau seluruh isi buku ini untuk tujuan komersial tanpa izin tertulis dari Badan Pusat Statistik Kabupaten Sidoarjo

KEPALA BPS KABUPATEN SIDOARJO



Ir. Patris Sayogyo, MM

DAFTAR ISI

Kata Pengantar	i
Daftar Isi	ii
Tabel-tabel :	

Kedaaan Geografis

1.01	: Luas Wilayah, Ketinggian dan Jarak Dari Desa/ Kelurahan ke Ibukota Kecamatan Tahun 2017.....	1
1.02	: Banyaknya Curah Hujan(CH=mm) dan Hari Hujan (HH) Menurut Bulan Tahun 2014-2017	2
1.03	: Luas Sawah dan Tanah Kering (Ha) Tahun 2017	3
1.04	: Kekayaan DesaSelain Tanah Kas Desa/Kelurahan (Ha) Tahun 2017	4

Pemerintahan

2.01	: Status, Klasifikasi, dan Jumlah Pedukuhan/Dusun per Desa/Kelurahan Tahun 2017	5
2.02	: Nama Pejabat Dinas/Instansi Lintas Sektoral di Wilayah Kecamatan Tahun 2017	6
2.03	: Potensi Hansip di Jajaran Mawil Kecamatan Menurut Desa/Kelurahan Tahun 2017	7

Kependudukan

3.01	: Banyaknya Rukun Warga (RW), Rukun Tetangga (RT) dan Kepala keluarga (KK) Menurut Desa/Kelurahan Tahun 2017.....	8
3.02	: Jumlah Penduduk Menurut Jenis Kelamin Hasil Registrasi Penduduk Pertengahan Tahun 2017.....	9
3.03	: Jumlah Penduduk Menurut Jenis Kelamin Hasil Registrasi penduduk Akhir Tahun 2017	10

3.04	: Jumlah Penduduk Menurut Kewarganegaraan Menurut Desa/Kelurahan Tahun 2017	11
3.05	: Banyaknya Kelahiran Menurut Jenis Kelamin Bayi Menurut Desa/Kelurahan Tahun 2017.....	12
3.06	: Banyaknya Kelahiran Menurut Jenis Kelamin Bayi Setiap Bulan Tahun 2017	13
3.07	: Banyaknya Ibu Yang Melahirkan Menurut Kelompok Umur Ibu dan Desa/Kelurahan Tahun 2017	14
3.08	: Banyaknya Ibu Yang Melahirkan Menurut Tenaga Penolong dan Desa/Kelurahan Tahun 2017.....	16
3.09	: Banyaknya Kematian Menurut Jenis Kelamin dan Desa/Kelurahan Tahun 2017	17
3.10	: Banyaknya Kematian Menurut Jenis Kelamin Setiap Bulan Tahun 2017.....	18
3.11	: Banyaknya Kematian Menurut Kelompok Umur dan Desa/Kelurahan Tahun 2017	19
3.12	: Banyaknya Pendatang Menurut Jenis Kelamin dan Desa/Kelurahan Tahun 2017	20
3.13	: Banyaknya Pendatang Menurut Jenis Kelamin Setiap Bulan Tahun 2017	21
3.14	: Banyaknya Pindahan Menurut Jenis Kelamin dan Desa/Kelurahan Tahun 2017	22
3.15	: Banyaknya Pindahan Menurut Jenis Kelamin Setiap Bulan Tahun 2017	23
3.16	: Jumlah Keluarga Menurut Kategori Keluarga Sejahtera Menurut Desa/ Kelurahan Tahun 2017.....	24

Sosial

4.01	: Banyaknya Sekolah, Kelas, Guru, Dan Murid Taman Kanak-kanak Tahun 2017.....	26
4.02	: Banyaknya Sekolah, Bilik, Kelas, Guru Dan Murid Sekolah Dasar Negeri Tahun 2017	27
4.03	: Banyaknya Murid Sekolah Dasar Negeri Menurut Tingkatan/Kelas dan Jenis Kelamin Tahun 2017	28

4.04	: Banyaknya Sekolah, Bilik, Kelas, Guru Dan Murid Sekolah Dasar Swasta Tahun 2017.....	30
4.05	: Banyaknya Murid Sekolah Dasar Swasta Menurut Tingkatan/Kelas dan Jenis Kelamin Tahun 2017	31
4.06	: Banyaknya Murid Sekolah Dasar Negeri yang Mengikuti dan Lulus UAS Menurut Desa/Kelurahan Tahun 2017....	33
4.07	: Banyaknya Sekolah Lanjutan Tingkat Pertama (SLTP) Negeri dan Swasta Tahun 2017	34
4.08	: Banyaknya Murid Sekolah Lanjutan Tingkat Pertama Menurut Tingkatan/ Kelas dan Jenis Kelamin Tahun 2017	35
4.09	: Banyaknya Sekolah Lanjutan Tingkat Atas (SLTA) Negeri dan Swasta Tahun 2017	36
4.10	: Banyaknya Murid Sekolah Lanjutan Tingkat Atas Menurut Tingkatan/ Kelas dan Jenis Kelamin Tahun 2017	37
4.11	: Banyaknya Kunjungan Ke Puskesmas Kemantren Menurut 10 Jenis Penyakit Yang Dominan Tahun 2017..	38
4.12	: Banyaknya Kunjungan Ke Puskesmas Kepadangan Menurut 10 Jenis Penyakit Yang Dominan Tahun 2017..	39
4.13	: Banyaknya Tenaga Medis dan Paramedis Di Puskesmas Kemantren Menurut Jenis Kelamin Tahun 2017	40
4.14	: Banyaknya Tenaga Medis dan Paramedis Di Puskesmas Kepadangan Menurut Jenis Kelamin Tahun 2017.....	41
4.15	: Kegiatan Imunisasi Menurut Jenis dan Desa/ Kelurahan Tahun 2017 (Puskesmas Kemantren)	42
4.16	: Kegiatan Imunisasi Menurut Jenis dan Desa/ Kelurahan Tahun 2017 (Puskesmas Kepadangan)	44
4.17	: Kegiatan SKDN di Puskesmas Kemantren Setiap Bulan Tahun 2017	46
4.18	: Kegiatan SKDN di Puskesmas Kepadangan Setiap Bulan Tahun 2017	48
4.19	: Banyaknya Kunjungan Ibu Hamil, Bayi dan Anak Dalam Program KIA Menurut Desa/Kelurahan Tahun 2017 (Puskesmas Kemantren)	50

4.20	: Banyaknya Kunjungan Ibu Hamil, Bayi dan Anak Dalam Program KIA Menurut Desa/Kelurahan Tahun 2017 (Puskesmas Kepadangan).....	51
4.21	: Target dan Pencapaian KB Aktif Menurut Jenis Kontrasepsi dan Desa/Kelurahan Tahun 2017.....	52
4.22	: Jumlah Pasangan Usia Subur (PUS) Menurut Kelompok Umur dan Desa/Kelurahan Tahun 2017	54
4.23	: Banyaknya Peserta KB Menurut Jalur Pelayanan dan Jumlah PUS Bukan Peserta KB Tahun 2017.....	56
4.24	: Perkembangan program UPGK Setiap Bulan Tahun 2017 (Puskesmas Kemantren)	57
4.25	: Perkembangan program UPGK Setiap Bulan Tahun 2017 (Puskesmas Kepadangan).....	58
4.26	: Nama Kelompencapir dan Jumlah Anggota Tahun 2017 .	62
4.27	: Banyaknya Orang Yang Bekerja Menurut Jenis Pekerjaan dan desa/Kelurahan Tahun 2017.....	63
4.28	: Banyaknya Bangunan Rumah Menurut Jenis dan Desa/Kelurahan Tahun 2017	65
4.29	: Banyaknya Penyandang Cacat Menurut Jenis Kecacatan dan Desa/Kelurahan Tahun 2017.....	66

Pertanian

5.01	: Populasi Ternak Besar Menurut Jenis per Desa/ Kelurahan Tahun 2017	67
5.02	: Populasi Ternak Kecil Menurut Jenis per Desa/ Kelurahan Tahun 2017.....	68
5.03	: Populasi Unggas Menurut Jenis dan Desa/Kelurahan Tahun 2017.....	69
5.04	: Luas Tanah Sawah Menurut Jenis Pengairan Desa/Kelurahan Tahun 2017	70
5.05	: Realisai Luas Tanam dan Luas Panen Padi Menurut Desa/Kelurahan Tahun 2017	71
5.06	: Realisasi Luas Tanam dan Panen Polowijo Menurut Desa/Kelurahan Tahun 2017	72

5.07	: Luas Tanaman Tebu Menurut Jenis Intensifikasi Desa/Kelurahan Tahun 2017	73
5.08	: Banyaknya Tanaman Buah Yang Panen Menurut Desa/Kelurahan Tahun 2017	74
5.09	: Banyaknya Tanaman Kelapa, Randu dan Empon-empon Menurut Desa/Kelurahan Tahun 2017.....	75
5.10	: Keadaan Organisme Pengganggu Tanaman (OPT) Padi per Bulan Tahun 2017	76

Industri

6.01	: Banyaknya Industri Besar/Sedang Dan Jumlah Tenaga Kerja Menurut KLUI Tahun 2017	77
6.02	: Banyaknya Industri Kecil Dan Jumlah Tenaga Kerja Menurut KLUI Tahun 2017	78
6.03	: Banyaknya Industri Kerajinan Rakyat Dan Jumlah Tenaga Kerja Menurut KLUI Tahun 2017	79
6.04	: Banyaknya Industri Besar/Sedang Dan Jumlah Tenaga Kerja Menurut Desa/Kelurahan Tahun 2017.....	80
6.05	: Banyaknya Industri Kecil Dan Jumlah Tenaga Kerja Menurut Desa/Kelurahan Tahun 2017.....	81
6.06	: Banyaknya Industri Kerajinan Rakyat Dan Jumlah Tenaga Kerja Menurut Desa/Kelurahan Tahun 2017	82


Perhubungan

7.01	: Banyaknya Kendaraan Bermotor Menurut Jenisnya dan Desa/ Kelurahan Tahun 2017	83
7.02	: Banyaknya Kendaraan Tidak Bermotor Menurut Jenisnya dan Desa/Kelurahan Tahun 2017.....	84
7.03	: Banyaknya Pesawat Televisi, Radio dan Telepon Menurut Desa/Kelurahan Tahun 2017	85

Keuangan Dan Harga-harga

8.01	: Banyaknya Wajib Pajak, Baku, Realisasi dan Tunggaa Pajak Daerah Menurut Desa/Kelurahan (dalam Rp. 000) Tahun 2017.....	86
8.02	: Banyaknya Penabung dan Nilai Tabungan Lewat BRI Unit Setiap Bulan Tahun 2017	87
8.03	: Banyaknya Peminjam dan Nilai Pinjaman Lewat Bri Unit Setiap Bulan Tahun 2017.....	89
8.04	: Pendapatan Retribusi (Karcis) di Puskesmas Kemantren Setiap Bulan Tahun 2014-2017	90
8.05	: Pendapatan Retribusi (Karcis) di Puskesmas Kepadangan Setiap Bulan Tahun 2014-2017	91
8.06	: Jumlah Hari dan Besarnya Retribusi Pasar Setiap Bulan Tahun 2015 - 2017.....	92
8.07	: Keadaan Koperasi Unit Desa Tahun 2014 - 2017.....	93
8.08	: Banyaknya Koperasi Menurut Jenisnya Tahun 2017	94

BAB 1. GEOGRAFI DAN IKLIM



Tabel 1.01
Luas Wilayah, Ketinggian dan Jarak Dari
Desa/Kelurahan ke Ibukota Kecamatan
Tahun 2017

Desa/Kelurahan	Luas Wilayah (Hektare)	Ketinggian Wilayah (m)	Jarak tempuh ke Ibukota Kec.
1	2	3	4
01.Janti	139,16	7,00	4,50
02. Kebaron	202,41	7,00	3,00
03. Kenongo	158,13	7,00	0,00
04. Gelang	202,41	7,00	2,00
05. Jiken	139,16	7,00	3,00
06. Pangkemiri	144,43	7,00	3,00
07. Kepatihan	180,27	7,00	1,00
08. Tulangan	94,88	7,00	1,00
09. Kepadangan	156,03	7,00	1,00
10. Tlasih	120,18	7,00	4,00
11. Kajeksan	122,29	7,00	3,00
12. Singopadu	79,96	7,00	2,00
13. Kemantren	160,24	7,00	2,00
14. Medalem	82,23	7,00	3,00
15. Sudimoro	114,91	7,00	3,00
16. Kedondong	127,56	7,00	4,00
17. Grogol	150,75	7,00	4,00
18. Modong	102,26	7,00	4,00
19. Grinting	139,16	7,00	4,00
20. Kepuh Kemiri	135,99	7,00	5,00
21. Kepunten	149,70	7,00	4,00
22. Grabagan	230,87	7,00	5,00
	3 132,98		

Sumber : Kantor Kecamatan Tulangan

Tabel 1.02
Banyaknya Curah Hujan (CH=mm) dan
Hari Hujan (HH) menurut bulan
Tahun 2014 - 2016

Bulan	2014		2015		2016	
	CH	HH	CH	HH	CH	HH
1	2	3	4	5	6	7
01. Januari	372	24	369	23	313	17
02. Pebruari	236	17	234	16	505	19
03. Maret	262	24	258	23	315	16
04. April	183	15	180	14	161	14
05. Mei	81	10	79	8	118	9
06. Juni	54	4	52	2	54	4
07. Juli	22	2	-	-	42	3
08. Agustus	-	-	-	-	6	1
09. September	-	-	-	-	-	-
10. Oktober	7	2	-	-	-	-
11. Nopember	53	5	51	3	10	3
12. Desember	273	22	270	21	347	19
Rata-rata	#REF!	#REF!	1543	125	1871	105

Sumber : Kantor Kecamatan Tulangan

Tabel 1.03
Luas Tanah Sawah dan Tanah Kering (ha)
Tahun 2017

Desa/Kelurahan	Tanah sawah	Tanah kering	Jumlah
1	2	3	4
01. Janti	62,70	66,97	129,67
02. Kebaron	111,70	90,41	202,11
03. Kenongo	98,10	63,03	161,13
04. Gelang	126,79	75,62	202,41
05. Jiken	97,13	42,03	139,16
06. Pangkemiri	94,34	50,09	144,43
07. Kepatihan	88,50	91,77	180,27
08. Tulangan	46,53	48,35	94,88
09. Kepadangan	92,77	63,26	156,03
10. Tlasih	69,08	51,10	120,18
11. Kajeksan	76,50	-63,51	12,99
12. Singopadu	44,00	32,96	76,96
13. Kemantren	75,95	84,29	160,24
14. Medalem	43,30	38,93	82,23
15. Sudimoro	63,00	51,91	114,91
16. Kedondong	78,06	49,50	127,56
17. Grogol	61,59	72,90	150,75
18. Modong	46,59	55,67	102,26
19. Grinting	79,63	59,53	139,16
20. Kepuh Kemiri	62,00	73,99	135,99
21. Kepunten	99,30	48,40	147,70
22. Grabagan	118,20	112,67	230,87
Jumlah	1 735,76	1 259,87	3 011,89

Sumber : Kantor Kecamatan Tulangan

Tabel 1.04
Kekayaan Desa selain Tanah Kas
Desa/Kelurahan (Ha)
Tahun 2017

Desa/Kelurahan	Makam	Lapangan	Jalan Desa	Prasarana Pembangun an Desa	Jumlah
1	2	3	4	5	5
01.Janti	1,00	0,80	4,16	1,00	6,96
02. Kebaron	1,00	0,80	3,03	1,95	6,78
03. Kenongo	1,20	1,50	5,33	1,80	8,63
04. Gelang	1,15	1,00	4,35	2,00	8,50
05. Jiken	1,10	0,60	3,75	2,00	7,45
06. Pangkemiri	1,50	1,00	2,56	1,50	6,56
07. Kepatihan	1,25	-	2,96	1,60	5,81
08. Tulangan	1,00	0,80	2,50	1,65	5,95
09. Kepadangan	1,00	1,20	3,40	1,20	6,80
10. Tlasih	1,00	1,00	3,40	2,80	8,20
11. Kajeksan	0,80	1,00	9,90	1,15	12,85
12. Singopadu	0,75	1,00	5,80	1,05	8,60
13. Kemantren	1,10	1,00	2,60	2,00	6,70
14. Medalem	0,70	0,60	5,40	1,10	7,80
15. Sudimoro	1,00	0,70	6,50	1,35	9,55
16. Kedondong	1,00	-	5,80	2,50	9,30
17. Grogol	1,00	0,50	4,23	1,15	6,88
18. Modong	0,75	-	2,90	1,00	4,65
19. Grinting	1,10	-	6,96	1,20	9,26
20. Kepuh Kemiri	1,00	0,80	6,30	1,30	9,40
21. Kepunten	0,80	-	4,60	1,10	6,50
22. Grabagan	1,50	-	4,90	2,23	8,63
Jumlah	22,70	14,30	101,33	34,63	171,76

Sumber : Kantor Kecamatan Tulangan

BAB 2. PEMERINTAHAN



Tabel 2.01
Status, Klasifikasi, dan Jumlah Pedukuhan/Dusun
per Desa/Kelurahan
Tahun 2017

Desa/Kelurahan	Status	Klasifikasi Desa/ Kelurahan	Jumlah Pedukuhan/ Dusun
1	2	3	4
01. Janti	Desa	Swasembada	2
02. Kebaron	Desa	Swasembada	3
03. Kenongo	Desa	Swasembada	2
04. Gelang	Desa	Swasembada	2
05. Jiken	Desa	Swasembada	2
06. Pangkemiri	Desa	Swasembada	3
Kepatihan	Desa	Swasembada	3
08. Tulangan	Desa	Swasembada	2
09. Kepadangan	Desa	Swasembada	2
10. Tlasi	Desa	Swasembada	2
11. Kajeksan	Desa	Swasembada	2
12. Singopadu	Desa	Swasembada	2
13. Kemantren	Desa	Swasembada	2
14. Medalem	Desa	Swasembada	1
15. Sudimoro	Desa	Swasembada	2
16. Kedondong	Desa	Swasembada	3
17. Grogol	Desa	Swasembada	3
18. Modong	Desa	Swasembada	2
19. Grinting	Desa	Swasembada	3
20. Kepuh Kemiri	Desa	Swasembada	2
21. Kepunten	Desa	Swasembada	3
22. Grabagan	Desa	Swasembada	5
Jumlah			53,00

Sumber : Kantor Kecamatan Tulangan

Tabel 2.02
Nama Pejabat Dinas/Instansi Lintas Sektoral
di Wilayah Kecamatan
Tahun 2017

Nama Pejabat	Nama Dinas / Instansi
1	2
Drs.ABDUL WAHID	Camat Tulangan
KAPTEN AGUS BUDIONO	Koramil
AKP NADZIR BASRI,SH	Polsek
H. TRI ARINTO, M.Pd	KUA
DRA. HARTI SASWANTINI	UPTD
Dr. DINA MARIANA M	Puskesmas Kemantren
Dr. PRUFIANA	Puskesmas Kepadangan
NYOTO SUDARSONO	KSK
M. ROJIM	Mantan
CHOLIL	Manak
MOCH. MALIK	BKKBN

Sumber : Kantor Kecamatan Tulangan

Tabel 2.03
Potensi Hansip di Jajaran Mawil Hansip Kecamatan
Menurut Desa/Kelurahan
Tahun 2016

Desa/Kelurahan	Jumlah Hansip		Jumlah Hansip Terlatih	
	Laki-laki	Perempuan	Laki-laki	Perempuan
1	2	3	4	
01. Janti	144	28	28	4
02. Kebaron	91	24	29	4
03. Kenongo	86	24	27	4
04. Gelang	104	20	27	4
05. Jiken	122	28	30	4
06. Pangkemiri	126	24	29	4
07. Kepatihah	162	22	27	4
08. Tulangan	110	20	28	4
09. Kepadangan	87	27	28	4
10. Tlasi	92	20	28	4
11. Kajeksan	84	26	30	4
12. Singopadu	98	20	27	4
13. Kemantren	152	22	24	4
14. Medalem	96	24	27	4
15. Sudimoro	113	22	28	4
16. Kedondong	104	30	30	4
17. Grogol	132	20	27	4
18. Modong	116	24	28	4
19. Grinting	168	32	28	4
20. Kepuh Kemiri	92	28	31	4
21. Kepunten	187	20	32	4
22. Grabagan	260	34	27	4
Jumlah	2 726	539	620	88

Sumber : Kantor Kecamatan Tulangan

BAB 3. PENDUDUK



Tabel 3.01
Banyaknya Rukun Warga (RW), Rukun Tetangga (RT) dan
Kepala keluarga (KK) Menurut Desa/Kelurahan
Tahun 2017

Desa/Kelurahan	Rukun Warga (RW)	Rukun Tetangga (RT)	Kepala Keluarga (KK)
1	2	3	4
01. Janti	4	16	886
02. Kebaron	3	17	1.141
03. Kenongo	6	18	1.709
04. Gelang	4	21	1.301
05. Jiken	3	15	766
06. Pangkemiri	3	15	1.181
07. Kepatihan	4	16	1.592
08. Tulangan	5	15	1.358
09. Kepadangan	5	15	1.973
10. Tlasih	2	11	1.074
11. Kajeksan	4	15	728
12. Singopadu	2	9	1.002
13. Kemantren	2	19	2.011
14. Medalem	2	12	872
15. Sudimoro	4	16	1.296
16. Kedondong	4	15	958
17. Grogol	8	32	1.191
18. Modong	6	20	1.264
19. Grinting	6	23	910
20. Kepuh Kemiri	11	49	1.321
21. Kepunten	4	20	1.138
22. Grabagan	10	69	1.909
Jumlah	102	458	27 581

Sumber : Kantor Kecamatan Tulangan

Tabel 3.02
Jumlah Penduduk Menurut Jenis Kelamin
Hasil Regristrasi Penduduk Pertengahan
Tahun 2017

Desa/Kelurahan	Laki-laki	Perempuan	Jumlah
1	2	3	4
01. Janti	1.596	1.581	3.177
02. Kebaron	2.034	2.072	4.106
03. Kenongo	2.802	2.886	5.688
04. Gelang	2.813	2.488	5.301
05. Jiken	1.296	1.256	2.552
06. Pangkemiri	2.036	2.066	4.102
07. Kepatihan	2.846	2.772	5.618
08. Tulangan	2.386	2.432	4.818
09. Kepadangan	2.803	2.421	5.224
10. Tlasih	1.918	1.898	3.816
11. Kajeksan	1.324	1.266	2.590
12. Singopadu	1.646	1.693	3.339
13. Kemantren	3.462	3.396	6.858
14. Medalem	1.498	1.461	2.959
15. Sudimoro	3.216	3.136	6.352
16. Kedondong	1.769	1.779	3.548
17. Grogol	2.136	2.042	4.178
18. Modong	2.896	2.798	5.694
19. Grinting	1.499	1.521	3.020
20. Kepuh Kemiri	2.361	2.297	4.658
21. Kepunten	1.973	1.945	3.918
22. Grabagan	4.168	4.138	8.306
Jumlah	50.478	49.344	99 822

Sumber : Kantor Kecamatan Tulangan

Tabel 3.03
Jumlah Penduduk Menurut Jenis Kelamin
Hasil Registrasi Penduduk Akhir
Tahun 2017

Desa/Kelurahan	Laki-laki	Perempuan	Jumlah
1	2	3	4
01. Janti	1.598	1.586	3.184
02. Kebaron	2.039	2.079	4.118
03. Kenongo	2.812	2.888	5.700
04. Gelang	2.822	2.490	5.312
05. Jiken	1.298	1.262	2.560
06. Pangkemiri	2.041	2.079	4.120
07. Kepatihan	2.858	2.782	5.640
08. Tulangan	2.392	2.430	4.822
09. Kepadangan	2.814	2.436	5.250
10. Tlasih	1.922	1.906	3.828
11. Kajeksan	1.332	1.268	2.600
12. Singopadu	1.650	1.699	3.349
13. Kemantren	3.478	3.401	6.879
14. Medalem	1.506	1.468	2.974
15. Sudimoro	3.228	3.148	6.376
16. Kedondong	1.774	1.786	3.560
17. Grogol	2.144	2.051	4.195
18. Modong	2.899	2.804	5.703
19. Grinting	1.508	1.528	3.036
20. Kepuh Kemiri	2.376	2.306	4.682
21. Kepunten	1.978	1.951	3.929
22. Grabagan	4.178	4.142	8.320
Jumlah	50.647	49.490	100.137

Sumber : Kantor Kecamatan Tulangan

Tabel 3.04
Jumlah Penduduk Menurut Kewarganegaraan
Menurut Desa/Kelurahan
Tahun 2017

Desa/Kelurahan	WNI			WNA	WNI + WNA
	Laki-laki	Perempuan	Jumlah		
1	2	3	4	5	6
01. Janti	1.598	1.586	3.184		3 184
02. Kebaron	2.039	2.079	4.118		4 118
03. Kenongo	2.812	2.888	5.700		5 700
04. Gelang	2.822	2.490	5.312		5 312
05. Jiken	1.298	1.262	2.560		2 560
06. Pangkemiri	2.041	2.079	4.120		4 120
07. Kepatihan	2.858	2.782	5.640		5 640
08. Tulangan	2.392	2.430	4.822		4 822
09. Kepadangan	2.814	2.436	5.250		5 250
10. Tlasih	1.922	1.906	3.828		3 828
11. Kajeksan	1.332	1.268	2.600		2 600
12. Singopadu	1.649	1.699	3.348	1	3 349
13. Kemantren	3.478	3.401	6.879		6 879
14. Medalem	1.506	1.468	2.974		2 974
15. Sudimoro	3.228	3.148	6.376		6 376
16. Kedondong	1.774	1.786	3.560		3 560
17. Grogol	2.144	2.051	4.195		4 195
18. Modong	2.899	2.804	5.703		5 703
19. Grinting	1.508	1.528	3.036		3 036
20. Kepuh Kemiri	2.375	2.306	4.681	1	4 682
21. Kepunten	1.978	1.951	3.929		3 929
22. Grabagan	4.178	4.142	41.333		41 333
Jumlah	50.645	49.490	100.135	2	100.137

Sumber : Kantor Kecamatan Tulangan

Tabel 3.05
Banyaknya Kelahiran Menurut Jenis Kelamin Bayi
Menurut Desa/Kelurahan
Tahun 2017

Desa/Kelurahan	Laki-laki	Perempuan	Jumlah
1	2	3	4
01. Janti	*)	*)	9552
02. Kebaron	*)	*)	12354
03. Kenongo	*)	*)	17100
04. Gelang	*)	*)	15936
05. Jiken	*)	*)	7680
06. Pangkemiri	*)	*)	12360
07. Kepatihan	*)	*)	16920
08. Tulangan	*)	*)	14466
09. Kepadangan	*)	*)	15750
10. Tlasih	*)	*)	11484
11. Kajeksan	*)	*)	7800
12. Singopadu	*)	*)	10046
13. Kemantren	*)	*)	20637
14. Medalem	*)	*)	8922
15. Sudimoro	*)	*)	19128
16. Kedondong	*)	*)	10680
17. Grogol	*)	*)	12585
18. Modong	*)	*)	17109
19. Grinting	*)	*)	9108
20. Kepuh Kemiri	*)	*)	14045
21. Kepunten	*)	*)	11787
22. Grabagan	*)	*)	90986
Jumlah	0	0	0

Sumber : Kantor Kecamatan Tulangan

Tabel 3.06
Banyaknya Kelahiran Menurut Jenis Kelamin Bayi
Setiap Bulan
Tahun 2016

Bulan	Laki-laki	Perempuan	Jumlah
1	2	3	4
01. Januari	37	39	76
02. Pebruari	46	43	89
03. Maret	51	43	94
04. April	53	49	102
05. Mei	53	49	102
06. Juni	39	43	82
07. Juli	41	45	86
08. Agustus	46	56	102
09. September	44	55	99
10. Oktober	49	40	89
11. Nopember	47	44	91
12. Desember	55	57	112
Jumlah	561	563	1 124

Sumber : Kantor Kecamatan Tulangan

Tabel 3.07
Banyaknya Ibu Yang Melahirkan Menurut
Kelompok Umur Ibu dan Desa/Kelurahan
Tahun 2016

Desa/Kelurahan	15 - 19	20 - 24	25 - 29	30 - 34
1	2	3	4	5
01. Janti	2	5	9	6
02. Kebaron	0	11	20	14
03. Kenongo	3	14	34	19
04. Gelang	0	16	10	12
05. Jiken	0	12	3	2
06. Pangkemiri	1	5	15	12
07. Kepatihan	0	19	34	18
08. Tulangan	2	23	37	27
09. Kepadangan	0	11	12	12
10. Tlasih	0	16	12	20
11. Kajeksan	2	21	16	8
12. Singopadu	2	20	20	20
13. Kemantren	7	33	40	41
14. Medalem	2	21	17	17
15. Sudimoro	4	27	25	28
16. Kedondong	2	14	25	14
17. Grogol	4	26	26	17
18. Modong	2	23	28	12
19. Grinting	3	17	26	12
20. Kepuh Kemiri	3	30	27	26
21. Kepunten	2	31	22	14
22. Grabagan	5	37	35	35
Jumlah	46	432	493	386

Sumber : Puskesmas Kec Tulangan

Desa/Kelurahan	35 - 39	40 - 44	45 +	TT	Jumlah
1	2	3	4	5	6
01.Janti	3	4	-	-	29
02. Kebaron	7	1	-	-	53
03. Kenongo	12	0	-	-	82
04. Gelang	3	1	-	-	42
05. Jiken	6	5	-	-	28
06. Pangkemiri	11	1	-	-	45
07. Kepatihan	9	3	-	-	83
08. Tulangan	2	0	-	-	91
09. Kepadangan	5	2	-	-	42
10. Tlasih	5	4	1	-	57
11. Kajeksan	3	0	-	-	50
12. Singopadu	4	0	-	-	66
13. Kemantren	12	0	-	-	133
14. Medalem	3	0	-	-	60
15. Sudimoro	5	0	-	-	89
16. Kedondong	8	2	-	-	65
17. Grogol	4	2	-	-	79
18. Modong	4	3	-	-	72
19. Grinting	3	2	-	-	63
20. Kepuh Kemiri	4	2	-	-	92
21. Kepunten	5	3	-	-	77
22. Grabagan	6	3	-	-	121
	124	38	-	-	1.519

Tabel 3.08
Banyaknya Ibu Yang Melahirkan Menurut
Tenaga Penolong per Desa/Kelurahan
Tahun 2016

Desa/Kelurahan	Dokter	Bidan/ Perawat	Dukun	Lainnya	Jumlah
1	2	3	4	5	6
01.Janti	3	26	-	-	29
02. Kebaron	11	42	-	-	53
03. Kenongo	22	60	-	-	82
04. Gelang	13	29	-	-	42
05. Jiken	4	24	-	-	28
06. Pangkemiri	14	31	-	-	45
07. Kepatihan	31	52	-	-	83
08. Tulangan	8	83	-	-	182
09. Kepadangan	13	29	-	-	42
10. Tlasih	10	48	-	-	58
11. Kajeksan	12	38	-	-	100
12. Singopadu	9	57	-	-	132
13. Kemantren	26	109	-	-	268
14. Medalem	11	49	-	-	120
15. Sudimoro	16	73	-	-	178
16. Kedondong	15	50	-	-	65
17. Grogol	13	63	-	-	155
18. Modong	8	78	-	-	158
19. Grinting	19	42	-	-	124
20. Kepuh Kemiri	12	78	-	-	182
21. Kepunten	18	54	-	-	149
22. Grabagan	54	75	-	-	250
Jumlah	342	1.190	-	-	2.525

Sumber : Puskesmas Kec Tulangan

Tabel 3.09
Banyaknya Kematian Menurut Jenis Kelamin
per Desa/Kelurahan
Tahun 2016

Desa/Kelurahan	Laki-laki	Perempuan	Jumlah
1	2	3	4
01. Janti	5	4	9
02. Kebaron	14	12	26
03. Kenongo	0	3	3
04. Gelang	14	141	155
05. Jiken	10	99	109
06. Pangkemi	18	154	172
07. Kepatihan	7	8	15
08. Tulangan	12	10	22
09. Kepadangan	17	145	162
10. Tlasi	16	194	210
11. Kajeksan	12	212	224
12. Singopadu	16	17	33
13. Kemantren	19	20	39
14. Medalem	8	248	256
15. Sudimoro	5	4	9
16. Kedondong	7	8	15
17. Grogol	9	10	19
18. Modong	11	12	23
19. Grinting	0	2	2
20. Kepuh Kemiri	10	11	21
21. Kepunten	13	12	25
22. Grabagan	13	11	24
Jumlah	238	1 337	1 575

Sumber : Kantor Kecamatan Tulangan

Tabel 3.10
Banyaknya Kematian Menurut Jenis Kelamin
Setiap Bulan
Tahun 2016

Bulan	Laki-laki	Perempuan	Jumlah
1	2	3	4
01. Januari	15	22	37
02. Pebruari	12	17	29
03. Maret	29	19	48
04. April	25	22	47
05. Mei	18	10	28
06. Juni	21	26	47
07. Juli	23	28	51
08. Agustus	21	22	43
09. September	23	26	49
10. Oktober	2	2	4
11. Nopember	21	18	39
12. Desember	28	26	54
Jumlah	238	238	476

Sumber : Kantor Kecamatan Tulangan

Tabel 3.11
Banyaknya Kematian Menurut Kelompok Umur
dan Desa/Kelurahan
Tahun 2016

Desa/Kelurahan	15 - 59		60 +		Jumlah	
	Laki-laki	Perempuan	Laki-laki	Perempuan	Laki-laki	Perempuan
1	2	3	4	5	6	7
01. Janti	6	5	1	1	7	6
02. Kebaron	4	5	10	7	14	12
03. Kenongo	5	6	5	5	10	11
04. Gelang	6	4	8	137	14	141
05. Jiken	4	7	6	92	10	99
06. Pangkemiri	6	4	12	150	18	154
07. Kepatihan	4	6	3	2	7	8
08. Tulangan	7	4	5	6	12	10
09. Kepadangan	5	9	12	136	17	145
10. Tlasih	4	8	12	186	16	194
11. Kajeksan	7	7	5	205	12	212
12. Singopadu	5	9	11	8	16	17
13. Kemantren	9	7	10	13	19	20
14. Medalem	10	5	2	243	12	248
15. Sudimoro	8	7	3	3	11	10
16. Kedondong	7	9	0	1	7	10
17. Grogol	9	7	0	3	9	10
18. Modong	8	5	3	7	11	12
19. Grinting	6	4	6	2	12	6
20. Kepuh Kemiri	11	8	1	3	12	11
21. Kepunten	8	7	5	5	13	12
22. Grabagan	10	7	3	4	13	11
Jumlah	149	140	123	1 219	265	1 353

Sumber : Kantor Kecamatan Tulangan

Tabel 3.12
Banyaknya Pendatang Menurut Jenis Kelamin
dan Desa/Kelurahan
Tahun 2016

Desa/Kelurahan	Laki-laki	Perempuan	Jumlah
1	2	3	4
01. Janti	13	16	29
02. Kebaron	24	20	44
03. Kenongo	3	1	4
04. Gelang	65	61	126
05. Jiken	17	22	39
06. Pangkemiri	44	29	73
07. Kepatihan	39	40	79
08. Tulangan	46	40	86
09. Kepadangan	39	42	81
10. Tlasih	22	14	36
11. Kajeksan	35	33	68
12. Singopadu	26	18	44
13. Kemantren	24	25	49
14. Medalem	0	2	2
15. Sudimoro	2	6	8
16. Kedondong	1	0	1
17. Grogol	11	12	23
18. Modong	69	38	107
19. Grinting	15	17	32
20. Kepuh Kemiri	0	0	0
21. Kepunten	13	18	31
22. Grabagan	13	15	28
Jumlah	521	469	990

Sumber : Kantor Kecamatan Tulangan

Tabel 3.13
Banyaknya Pendatang Menurut Jenis Kelamin
Setiap Bulan
Tahun 2016

Bulan	Laki-laki	Perempuan	Jumlah
1	2	3	4
01. Januari	56	53	109
02. Pebruari	58	51	109
03. Maret	40	41	81
04. April	30	42	72
05. Mei	44	31	75
06. Juni	47	42	89
07. Juli	39	30	69
08. Agustus	37	28	65
09. September	37	38	75
10. Oktober	10	11	21
11. Nopember	66	46	112
12. Desember	57	56	113
Jumlah	521	469	990

Sumber : Kantor Kecamatan Tulangan

Tabel 3.14
Banyaknya Kependahan Menurut Jenis Kelamin
Dan Desa/Kelurahan
Tahun 2017

Desa/Kelurahan	Laki-laki	Perempuan	Jumlah
1	2	3	4
01. Janti	9	6	15
02. Kebaron	22	18	40
03. Kenongo	3	8	11
04. Gelang	12	16	28
05. Jiken	6	10	16
06. Pangkemiri	14	20	34
07. Kepatihan	16	18	34
08. Tulangan	20	21	41
09. Kepadangan	22	19	41
10. Tlasih	16	14	30
11. Kajeksan	8	6	14
12. Singopadu	20	16	36
13. Kemantren	26	20	46
14. Medalem	4	4	8
15. Sudimoro	3	4	7
16. Kedondong	5	8	13
17. Grogol	7	8	15
18. Modong	6	7	13
19. Grinting	10	6	16
20. Kepuh Kemiri	7	6	13
21. Kepunten	6	8	14
22. Grabagan	8	6	14
Jumlah	250	249	499

0

Sumber : Kantor Kecamatan Tulangan

Tabel 3.15
Banyaknya Kepindahan Menurut Jenis Kelamin
Setiap Bulan
Tahun 2017

Bulan	Laki-laki	Perempuan	Jumlah
1	2	3	4
01. Januari	13	11	24
02. Pebruari	8	6	14
03. Maret	18	20	38
04. April	19	17	36
05. Mei	11	14	25
06. Juni	20	22	42
07. Juli	31	41	72
08. Agustus	30	42	72
09. September	25	19	44
10. Oktober	13	22	2
11. Nopember	22	24	46
12. Desember	12	39	51
Jumlah	222	277	466

Sumber : Kantor Kecamatan Tulangan

Tabel 3.16
Jumlah Keluarga Menurut Kategori Keluarga Sejahtera
Menurut Desa/Kelurahan
Tahun 2016

Desa/Kelurahan	Pra Sejahtera		K.S. I	
	Ekonomi	Non Ekonomi	Ekonomi	Non Ekonomi
1	2	3	4	5
01. Janti		75		95
02. Kebaron		17		113
03. Kenongo		75		135
04. Gelang		52		146
05. Jiken		37		61
06. Pangkemi		18		47
07. Kapatihan		110		103
08. Tulangan		65		202
09. Kepadangan		120		105
10. Tlasi		25		114
11. Kajeksan		99		145
12. Singopadu		62		131
13. Kemantren		135		115
14. Medalem		20		37
15. Sudimoro		221		131
16. Kedondong		40		64
17. Grogol		171		161
18. Modong		82		265
19. Grinting		23		98
20. Kepuh Kemiri		99		287
21. Kepunten		35		38
22. Grabagan		43		256
Jumlah		1 624		2 849

Sumber : Kantor Kecamatan Tulangan

Desa/Kelurahan	K.S. II	K.S. III	K.S. III+	Jumlah
1	2	3	4	5
01. Janti	92	410	142	814
02. Kebaron	61	756	134	1 081
03. Kenongo	150	818	85	1 263
04. Gelang	115	821	150	1 284
05. Jiken	36	439	94	667
06. Pangkemiri	52	798	132	1 047
07. Kepatihan	165	892	142	1 412
08. Tulangan	94	712	132	1 205
09. Kepadangan	94	881	157	1 357
10. Tlasih	71	421	285	916
11. Kajeksan	125	310	57	736
12. Singopadu	152	489	107	941
13. Kemantren	195	1 063	167	1 675
14. Medalem	89	412	174	732
15. Sudimoro	314	674	92	1 432
16. Kedondong	65	723	86	978
17. Grogol	265	1 116	180	1 893
18. Modong	352	464	135	1 298
19. Grinting	87	556	257	1 021
20. Kepuh Kemiri	361	859	265	1 871
21. Kepunten	108	422	182	785
22. Grabagan	581	1 230	358	2 468
Jumlah	3 624	15 266	3 513	26 876

Sumber : Kantor Kecamatan Tulangan

BAB 4. SOSIAL



Tabel 4.01
Banyaknya Sekolah, Kelas, Guru Dan Murid
Taman Kanak-kanak
Tahun 2016

Desa/Kelurahan	Sekolah	Kelas	Guru	Murid
1	2	3	4	5
01.Janti	2	8	8	161
02. Kebaron	1	4	3	80
03. Kenongo	3	10	12	201
04. Gelang	1	4	4	80
05. Jiken	2	5	7	101
06. Pangkemiri	2	6	8	121
07. Kepatihan	3	9	11	181
08. Tulangan	2	6	13	121
09. Kepadangan	1	4	5	80
10. Tlasi	1	3	4	60
11. Kajeksan	2	6	6	121
12. Singopadu	1	3	2	60
13. Kemantren	2	7	12	141
14. Medalem	1	4	3	80
15. Sudimoro	1	4	5	80
16. Kedondong	1	3	4	60
17. Grogol	2	6	9	121
18. Modong	2	7	8	141
19. Grinting	1	3	4	60
20. Kepuh Kemiri	1	4	6	80
21. Kepunten	1	3	5	60
22. Grabagan	2	9	11	181
Jumlah	35	118	150	2 372

Sumber : Cabang Dinas Pendidikan Kecamatan Tulangan

Tabel 4.02
Banyaknya Sekolah, Bilik, Kelas, Guru Dan Murid
Sekolah Dasar Negeri
Tahun 2017

Desa/Kelurahan	Sekolah	Bilik	Kelas	Guru	Murid
1	2	3	4	5	6
01.Janti	2	18	13	16	279
02. Kebaron	1	14	11	18	267
03. Kenongo	2	23	21	22	647
04. Gelang	2	14	12	14	294
05. Jiken	1	7	6	5	111
06. Pangkemiri	2	18	14	16	397
07. Kepatihan	2	13	12	16	369
08. Tulangan	2	18	14	11	333
09. Kepadangan	2	15	12	12	278
10. Tlasih	1	8	6	11	169
11. Kajeksan	1	6	6	10	99
12. Singopadu	1	9	10	12	266
13. Kemantren	2	17	17	12	493
14. Medalem	1	6	6	5	190
15. Sudimoro	1	6	6	9	197
16. Kedondong	2	13	12	19	328
17. Grogol	1	11	18	23	626
18. Modong	1	6	6	4	183
19. Grinting	1	7	6	11	183
20. Kepuh Kemiri	1	8	10	6	258
21. Kepunten	1	10	10	10	235
22. Grabagan	1	15	15	10	405
Jumlah	31	262	243	272	6 607

Sumber : Cabang Dinas Pendidikan Kecamatan Tulangan

Tabel 4.03
Banyaknya Murid Sekolah Dasar Negeri Menurut
Tingkatan/Kelas dan Jenis Kelamin
Tahun 2017

Desa/Kelurahan	Kelas I		Kelas II		Kelas III	
	L	P	L	P	L	P
1	2	3	4	5	6	7
01. Janti	25	29	15	20	15	14
02. Kebaron	20	21	15	20	29	27
03. Kenongo	45	45	45	41	58	55
04. Gelang	20	18	19	17	14	22
05. Jiken	8	5	8	13	12	8
06. Pangkemiri	28	49	34	24	40	26
07. Kepatihan	31	29	24	26	29	29
08. Tulangan	30	37	19	34	28	30
09. Kepadangan	37	22	24	22	13	19
10. Tlasih	20	15	9	19	14	8
11. Kajeksan	10	9	11	1	9	9
12. Singopadu	16	21	17	23	23	24
13. Kemantren	36	37	30	37	38	43
14. Medalem	12	13	23	17	23	19
15. Sudimoro	13	13	27	14	14	20
16. Kedondong	46	49	21	19	38	27
17. Grogol	58	41	44	48	48	54
18. Modong	18	11	12	12	17	19
19. Grinting	17	18	14	12	12	16
20. Kepuh Kemiri	30	20	24	18	19	16
21. Kepunten	22	19	20	12	29	9
22. Grabagan	37	37	42	34	31	30
Jumlah	579	558	497	483	553	524

Sumber : Cabang Dinas Pendidikan Kecamatan Tulangan

Desa/Kelurahan	Kelas IV		Kelas V		Kleas VI	
	L	P	L	P	L	P
1	8	9	10	11	12	13
01.Janti	23	31	35	34	21	27
02. Kebaron	21	19	20	31	23	21
03. Kenongo	49	47	54	63	53	63
04. Gelang	32	25	26	34	32	24
05. Jiken	10	5	12	14	9	7
06. Pangkemiri	36	28	35	31	33	33
07. Kepatihan	32	41	35	26	30	37
08. Tulangan	25	16	32	35	24	23
09. Kepadangan	26	21	26	29	22	18
10. Tlasih	13	7	13	18	18	15
11. Kajeksan	8	10	8	3	11	9
12. Singopadu	23	16	39	20	22	23
13. Kemantren	44	44	42	47	46	40
14. Medalem	19	11	11	18	13	11
15. Sudimoro	15	17	17	13	16	18
16. Kedondong	25	25	43	38	38	44
17. Grogol	54	53	56	56	58	56
18. Modong	16	13	21	12	18	14
19. Grinting	21	10	17	17	19	10
20. Kepuh Kemiri	26	25	18	28	17	18
21. Kepunten	25	16	20	19	21	23
22. Grabagan	48	36	27	25	30	30
Jumlah	591	516	607	611	574	564

Sumber : Cabang Dinas Pendidikan Kecamatan Tulangan

Tabel 4.04
Banyaknya Sekolah, Bilik, Kelas, Guru Dan Murid
Sekolah Dasar Swasta
Tahun 2017

Desa/Kelurahan	Sekolah	Bilik	Kelas	Guru	Murid
1	2	3	4	5	6
01. Janti	-	-	-	-	-
02. Kebaron	-	-	-	-	-
03. Kenongo	1	12	12	15	299
04. Gelang	-	-	-	-	-
05. Jiken	-	-	-	-	-
06. Pangkemiri	-	-	-	-	-
07. Kepatihan	-	-	-	-	-
08. Tulangan	-	-	-	-	-
09. Kepadangan	-	-	-	-	-
10. Tlasi	-	-	-	-	-
11. Kajeksan	-	-	-	-	-
12. Singopadu	-	-	-	-	-
13. Kemantren	1	20	19	34	545
14. Medalem	-	-	-	-	-
15. Sudimoro	-	-	-	-	-
16. Kedondong	-	-	-	-	-
17. Grogol	-	-	-	-	-
18. Modong	-	-	-	-	-
19. Grinting	-	-	-	-	-
20. Kepuh Kemiri	-	-	-	-	-
21. Kepunten	-	-	-	-	-
22. Grabagan	-	-	-	-	-
Jumlah	2	32	31	49	844

Sumber : Cabang Dinas Pendidikan Kecamatan Tulangan

Tabel 4.05
Banyaknya Murid Sekolah Dasar Swasta Menurut
Tingkatan/Kelas dan Jenis Kelamin
Tahun 2017

Desa/Kelurahan	Kelas I		Kelas II		Kelas III	
	L	P	L	P	L	P
1	2	3	4	5	6	7
01. Janti	-	-	-	-	-	-
02. Kebaron	-	-	-	-	-	-
03. Kenongo	29	16	31	20	28	21
04. Gelang	-	-	-	-	-	-
05. Jiken	-	-	-	-	-	-
06. Pangkemiri	-	-	-	-	-	-
07. Kepatihan	-	-	-	-	-	-
08. Tulangan	-	-	-	-	-	-
09. Kepadangan	-	-	-	-	-	-
10. Tlasih	-	-	-	-	-	-
11. Kajeksan	-	-	-	-	-	-
12. Singopadu	-	-	-	-	-	-
13. Kemantren	35	27	52	46	62	46
14. Medalem	-	-	-	-	-	-
15. Sudimoro	-	-	-	-	-	-
16. Kedondong	-	-	-	-	-	-
17. Grogol	-	-	-	-	-	-
18. Modong	-	-	-	-	-	-
19. Grinting	-	-	-	-	-	-
20. Kepuh Kemiri	-	-	-	-	-	-
21. Kepunten	-	-	-	-	-	-
22. Grabagan	-	-	-	-	-	-
Jumlah	64	43	83	66	90	67

Sumber : Cabang Dinas Pendidikan Kecamatan Tulangan

Desa/Kelurahan	Kelas IV		Kelas V		Kelas VI	
	L	P	L	P	L	P
1	8	9	10	11	12	13
01.Janti	-	-	-	-	-	-
02. Kebaron	-	-	-	-	-	-
03. Kenongo	28	25	33	27	24	17
04. Gelang	-	-	-	-	-	-
05. Jiken	-	-	-	-	-	-
06. Pangkemi	-	-	-	-	-	-
07. Kepatihan	-	-	-	-	-	-
08. Tulangan	-	-	-	-	-	-
09. Kepadangan	-	-	-	-	-	-
10. Tlasi	-	-	-	-	-	-
11. Kajeksan	-	-	-	-	-	-
12. Singopadu	-	-	-	-	-	-
13. Kemantren	57	34	52	40	55	29
14. Medalem	-	-	-	-	-	-
15. Sudimoro	-	-	-	-	-	-
16. Kedondong	-	-	-	-	-	-
17. Grogol	-	-	-	-	-	-
18. Modong	-	-	-	-	-	-
19. Grinting	-	-	-	-	-	-
20. Kepuh Kemiri	-	-	-	-	-	-
21. Kepunten	-	-	-	-	-	-
22. Grabagan	-	-	-	-	-	-
Jumlah	85	59	85	67	79	46

Sumber : Cabang Dinas Pendidikan Kecamatan Tulangan

Tabel 4.06
Banyaknya Murid Sekolah Dasar Negeri Yang Mengikuti dan Lulus UAS
Menurut Desa/Kelurahan
Tahun 2017

Desa/Kelurahan	Peserta UAS		Lulus UAS	
	Negeri	Swasta	Negeri	Swasta
1	2		3	
01.Janti	48		48	
02. Kebaron	44		44	
03. Kenongo	116	51	116	51
04. Gelang	56		56	
05. Jiken	16		16	
06. Pangkemiri	66		66	
07. Kepatihan	67		67	
08. Tulangan	47		47	
09. Kepadangan	40		40	
10. Tlasih	33		33	
11. Kajeksan	20		20	
12. Singopadu	45		45	
13. Kemantren	86	98	86	98
14. Medalem	24		24	
15. Sudimoro	34		34	
16. Kedondong	82		82	
17. Grogol	114		114	
18. Modong	32		32	
19. Grinting	29		29	
20. Kepuh Kemiri	35		35	
21. Kepunten	44		44	
22. Grabagan	60		60	
Jumlah	1 138	149	1 138	149

Sumber : Cabang Dinas Pendidikan Kecamatan Tulangan

Tabel 4.07
Banyaknya Sekolah Lanjutan Tingkat Pertama (SLTP)
Negeri dan Swasta
Tahun 2017

Nama Sekolah	Desa/Kelurahan Alamat Sekolah	Status	Jumlah		
			Kelas	Guru	Murid
1	2	3	4		5
SMP Negeri	Gedang	Negeri	36	68	1 271
SMP Muhammadiyah	Kenongo	Swasta	12	24	429
SMP Hasyim Asyari	Kepadangan	Swasta	15	26	542
SMP Dwi Tunggal	Kepalaja	Swasta	3	13	81
SMP Putra Delta	Calang	Swasta	3	12	37
SMP Harapan	Modong	Swasta	7	21	205
SMP Nurul Huda	Kepodangan	Swasta	4	16	82
Jumlah			80	180	2 647

Sumber : Cabang Dinas Pendidikan Kecamatan Tulangan

Tabel 4.8
Banyaknya Murid Sekolah Lanjutan Tingkat Pertama
Menurut Tingkatan/Kelas dan Jenis Kelamin
Tahun 2017

Nama Sekolah	Kelas I		Kelas II		Kelas III	
	L	P	L	P	L	P
1	2	3	4	5	6	7
SMP Negeri	172	253	194	241	174	237
SMP Muhammadiyah	76	71	87	66	68	61
SMP Hasyim Asyari	90	85	113	70	103	89
SMP Dwi Tunggal	22	5	17	6	20	11
SMP Putra Delta	18	13	2	3	10	6
SMP Harapan	39	31	27	36	39	31
SMP Nurul Huda	25	15	15	14	12	11
Jumlah	442	473	455	436	426	446

Sumber : Cabang Dinas Pendidikan Kecamatan Tulangan

Tabel 4.09
Banyaknya Sekolah Lanjutan Tingkat Atas (SLTA)
Negeri dan Swasta
Tahun 2017

Nama Sekolah	Desa/Kelurahan Alamat Sekolah	Status	Jumlah		
			Kelas	Guru	Murid
1	2	3	4		5
1. SMA Muhammadiyah	Kenongo	Swasta	16	37	635
2. SMA Persatuan	Kepadangan	Swasta	10	26	371
3. SMK Persatuan 1	Kepadangan	Swasta	10	29	338
4. SMK Persatuan 2	Kepadangan	Swasta	14	29	490
5. SMA Trisakti	Kepadangan	Swasta	21	43	943
6. SMK Bina Taruna	Modong	Swasta	9	22	263
Jumlah			80	186	3 040

Sumber : Cabang Dinas Pendidikan Kecamatan Tulangan

Tabel 4.10
Banyaknya Murid Sekolah Lanjutan Tingkat Atas
Menurut Tingkatan/Kelas dan Jenis Kelamin
Tahun 2017

Nama Sekolah	Kelas I		Kelas II		Kelas III	
	L	P	L	P	L	P
1	2	3	4	5	6	7
1. SMA Muhammadiyah	62	142	74	175	64	122
2. SMA Persatuan	40	71	56	95	45	64
3. SMK Persatuan 1	11	89	6	100	15	17
4. SMK Persatuan 2	209	0	157	0	124	0
5. SMA Trisakti	263	4	353	7	283	2
6. SMK Bina Taruna	53	22	65	35	60	28
Jumlah	638	328	711	412	591	233

Sumber : Cabang Dinas Pendidikan Kecamatan Tulangan

Tabel 4.11
Banyaknya Kunjungan Ke Puskesmas Tulangan
Menurut 10 Jenis Penyakit Yang Dominan
Tahun 2017

Jenis Penyakit	Banyaknya Pengunjung
1	2
1. ISPA	9 511
2. GASTRITIS	4 946
3. MEALGIA	4 864
4. PENYAKIT DAN JARINGAN PERIOD	1 578
5. HYPERTENSI	4 676
6. DIARE	1 778
7. DIABET	2 143
8. STOMATITIS	758
9. NEOROSH	343
10. PENYAKIT LAIN	2 354
Jumlah	32 951

Sumber : Puskesmas Kemantren

Tabel 4.12
Banyaknya Kunjungan Ke Puskesmas Kepadangan
Menurut 10 Jenis Penyakit Yang Dominan
Tahun 2017

Jenis Penyakit	Banyaknya Pengunjung
1	2
1. ISPA	6 860
2. GASTRITIS	5.400
3. MEALGIA	7.533
4. PENYAKIT DAN JARINGAN PERIOD	1.439
5. HYPERTENSI	2.680
6. DIARE	454
7. NEOROSA	611
8. DERMATITIS ALERGI	1.360
9. PENYAKIT PULPA	884
10. PENYAKIT LAIN	19.403
Jumlah	46.624

Sumber : Puskesmas Kepadangan

Tabel 4.13
Banyaknya Tenaga Medis dan Paramedis di Puskesmas Tulangan
Menurut Jenis Kelamin
Tahun 2017

Jenis Paramedis	Laki-laki	Perempuan	Jumlah
1	2	3	4
1. DOKTER	1	2	3
2. DOKTER GIGI		2	2
3. BIDAN		3	3
4. BIDAN DESA		12	12
5. PERAWAT	1	7	8
6. PERAWAT GIGI			
7. SANITASI	1		1
8. PELAKSANA GIGI			
9. ASISTEN APOTEKER		1	1
10. JURIN (JURU IMUNISASI)			
11. TENAGA ADMINISTRASI DLL	2	4	6
12. ANALISIS KESEHATAN			
Jumlah	5	31	36

Sumber : Puskesmas Kemantren

Tabel 4.14
Banyaknya Tenaga Medis dan Paramedis di Puskesmas Kepadangan
Menurut Jenis Kelamin
Tahun 2017

Jenis Paramedis	Laki-laki	Perempuan	Jumlah
1	2	3	4
1. DOKTER		3	3
2. DOKTER GIGI		2	2
3. BIDAN		4	4
4. BIDAN DESA		10	10
5. PERAWAT		8	8
6. PERAWAT GIGI		2	2
7. SANITASI		1	1
8. PELAKSANA GIGI		1	1
9. ASISTEN APOTEKER		1	1
10. JURIN (JURU IMUNISASI)		1	1
11. TENAGA ADMINISTRASI DLL		12	12
12. PERAWAT PONKESDES		4	4
13. FARMASI			
14. ANALISIS KESEHATAN		1	1
Jumlah		50	50

Sumber : Puskesmas Kepadangan

Tabel 4.15
Kegiatan Imunisasi Menurut Jenis
dan Desa/Kelurahan
Tahun 2017

Desa/Kelurahan	BCG	DPT I	DPT II	DPT III	POLIO I
1	2	3	4	5	6
01. Janti	56	54	54	54	55
02. Kebaron	71	69	69	69	71
03. Kenongo	75	76	76	76	75
04. Gelang	58	57	58	57	55
05. Jiken	39	39	39	40	39
06. Pangkemiri	57	56	58	58	55
07. Kepatihan	73	72	70	70	74
08. Tulangan	93	89			91
09. Kepadangan	79	83	81	81	78
10. Tlasi					
11. Kajeksan	46	48	49	49	23
12. Singopadu	66	63	62	62	66
13. Kemantren	131	124	128	124	131
14. Medalem	59	59	58	58	61
15. Sudimoro	86	84	83	85	85
16. Kedondong	56	56	56	56	56
17. Grogol	71	73	73	72	71
18. Modong	84	82	82	82	82
19. Grinting	58	57	57	57	58
20. Kepuh Kemiri	90	86	87	87	86
21. Kepunten	73	68	69	69	73
22. Grabagan	125	122	125	123	125
Jumlah	1 546	1 517	1 434	1 429	1 510

Sumber : Puskesmas Kemantren

Desa/Kelurahan	POLIO II	POLIO III	Campak	TT2 Hamil	TT2 Non Hamil
1	7	8	9	10	11
01.Janti	58	54	54	34	25
02. Kebaron	69	72	69	60	31
03. Kenongo	75	75	76	70	46
04. Gelang	58	58	59	49	40
05. Jiken	38	38	40	35	30
06. Pangkemiri	55	55	55	50	49
07. Kepatihan	74	70	69	65	54
08. Tulangan	90	88	84	38	47
09. Kepadangan	84	79	75	74	61
10. Tlasih	73	73	72	62	49
11. Kajeksan	51	49	50	19	22
12. Singopadu	69	66	64	27	33
13. Kemantren	131	130	130	43	57
14. Medalem	59	56	53	22	25
15. Sudimoro	88	85	89	48	52
16. Kedondong	56	56	56	53	44
17. Grogol	80	75	75	22	29
18. Modong	85	84	81	25	28
19. Grinting	62	58	61	22	28
20. Kepuh Kemiri	89	88	84	31	38
21. Kepunten	72	69	71	20	22
22. Grabagan	127	125	126	45	55
Jumlah	1 643	1 603	1 593	914	865

Sumber : Puskesmas Kemantren

Tabel 4.16
Kegiatan Imunisasi Menurut Jenis
dan Desa/Kelurahan
Tahun 2017

Desa/Kelurahan	BCG	DPT I	DPT II	DPT III	POLIO I
1	2	3	4	5	6
01. Janti	55	54	54	55	54
02. Kebaron	62	68	70	71	64
03. Kenongo	71	71	71	72	73
04. Gelang	70	75	75	74	74
05. Jiken	38	38	38	38	39
06. Pangkemiri	56	55	55	55	56
07. Kepatihan	75	75	74	74	71
08. Tulangan					
09. Kepadangan	76	75	76	76	75
10. Tlasih	67	69	69	69	66
11. Kajeksan					
12. Singopadu					
13. Kemantren					
14. Medalem					
15. Sudimoro					
16. Kedondong	61	58	58	58	57
17. Grogol					
18. Modong					
19. Grinting					
20. Kepuh Kemiri					
21. Kepunten					
22. Grabagan					
Jumlah	631	638	640	642	629

Sumber : Puskesmas Kepadangan

Desa/Kelurahan	POLIO II	POLIO III	Campak	TT2 Hamil	TT2 Non Hamil
1	7	8	9	10	11
01.Janti	55	54	55	34	21
02. Kebaron	63	63	72	36	31
03. Kenongo	70	71	71	58	49
04. Gelang	77	74	74	46	41
05. Jiken	38	38	38	27	24
06. Pangkemiri	56	56	52	36	30
07. Kepatihan	74	74	73	54	49
08. Tulangan					
09. Kepadangan	74	75	74	61	54
10. Tlasih	66	66	70	51	48
11. Kajeksan					
12. Singopadu					
13. Kemantren					
14. Medalem					
15. Sudimoro					
16. Kedondong	58	58	54	42	39
17. Grogol					
18. Modong					
19. Grinting					
20. Kepuh Kemiri					
21. Kepunten					
22. Grabagan					
Jumlah	631	629	633	445	386

Sumber : Puskesmas Kepadangan

Tabel 4.17
Kegiatan SKDN di Puskesmas Kemantren
Setiap Bulan
Tahun 2017

Bulan	Jumlah Balita (S)	Balita dg. KMS (K)	Balita ditimbang (D)	Balita yg. Naik (N)
1	2	3	4	5
01. Januari	4 101	4 101	3 611	2 420
02. Pebruari	4 061	4 061	3 038	2 970
03. Maret	4 111	4 111	3 159	2 841
04. April	4 099	4 099	3 171	2 900
05. Mei	4 166	4 166	3 266	2 888
06. Juni	4 230	4 197	3 274	2 910
07. Juli	4 321	4 321	3 160	2 799
08. Agustus	4 201	4 201	3 455	2 733
09. September	4 216	4 216	3 088	3 881
10. Oktober	4 301	4 301	3 099	2 705
11. Nopember	4 366	4 366	3 080	2 860
12. Desember	4 469	4 469	3 167	2 125
Jumlah	50 642	50 609	38 568	34 032

Sumber : Puskesmas Kemantren

Bulan	K/S	D/S	N/D	N/S	D/K
1	6	7	8	9	10
01. Januari	100	86,56	68,63	59,40	86,55
02. Pebruari	100	88,84	72,37	64,29	88,84
03. Maret	100	87,69	74,04	64,92	87,69
04. April	100	87,61	69,82	61,31	87,81
05. Mei	100	86,48	73,99	63,99	86,48
06. Juni	100	86,77	75,31	65,34	86,77
07. Juli	100	86,28	72,75	62,78	86,28
08. Agustus	100	89,06	71,80	63,93	89,03
09. September	100	88,55	72,76	64,44	88,55
10. Oktober	100	84,37	77,23	64,67	84,37
11. Nopember	100	88,83	75,71	67,26	88,83
12. Desember	100	90,44	77,44	70,03	90,44
Jumlah	1200,00	1051,48	881,85	772,36	1051,64

Sumber : Puskesmas Kemantren

Tabel 4.18
Kegiatan SKDN di Puskesmas Kepadangan
Setiap Bulan
Tahun 2017

Bulan	Jumlah Balita (S)	Balita dg. KMS (K)	Balita ditimbang (D)	Balita yg. Naik (N)
1	2	3	4	5
01. Januari	3.149	2.710	2.124	1.390
02. Pebruari	3.149	2.672	2.352	1.526
03. Maret	3.149	2.713	2.539	1.705
04. April	3.149	2.708	2.254	1.411
05. Mei	3.149	2.676	2.177	1.423
06. Juni	3.149	2.666	1.963	1.351
07. Juli	3.149	2.702	1.983	1.284
08. Agustus	3.149	2.703	2.313	1.423
09. September	3.149	2.755	2.234	1.255
10. Oktober	3.149	2.642	1.939	1.246
11. Nopember	3.149	2.744	1.997	1.245
12. Desember	3.149	2.721	2.084	1.264
Jumlah				

Sumber : Puskesmas Kepadangan

Bulan	K/S	D/S	N/D	N/S	D/K
1	6	7	8	9	10
01. Januari	86,00	67,40	65,40	44,10	78,30
02. Pebruari	84,80	74,60	64,80	48,50	88,00
03. Maret	86,20	80,60	67,10	54,10	93,50
04. April	86,00	71,50	62,50	44,80	83,30
05. Mei	84,90	69,10	65,30	45,10	81,30
06. Juni	84,60	62,30	68,10	42,90	73,60
07. Juli	85,80	62,90	64,70	40,70	73,30
08. Agustus	85,80	73,40	61,50	45,10	85,50
09. September	87,40	70,90	56,10	39,80	81,00
10. Oktober	83,80	61,50	64,30	39,60	73,30
11. Nopember	87,10	63,40	62,30	39,50	72,70
12. Desember	86,40	66,10	60,60	40,10	73,50
Jumlah					

Sumber : Puskesmas Kepadangan

Tabel 4.19
Banyaknya Kunjungan Ibu Hamil, Bayi dan Anak
Dalam Program KIA Menurut Desa/Kelurahan
Tahun 2017

Desa/Kelurahan	Ibu Hamil	Bayi	Anak
1	2	3	4
01.Janti	41	48	160
02. Kebaron	61	51	154
03. Kenongo	82	117	207
04. Gelang	54	80	173
05. Jiken	29	39	105
06. Pangkemiri	47	50	126
07. Kepatihan	88	68	275
08. Tulangan	101	87	163
09. Kepadangan	112	64	177
10. Tlasih	58	54	161
11. Kajeksan	55	50	89
12. Singopadu	73	66	118
13. Kemantren	149	131	241
14. Medalem	66	60	107
15. Sudimoro	98	88	159
16. Kedondong	68	47	176
17. Grogol	84	79	135
18. Modong	95	85	153
19. Grinting	67	69	109
20. Kepuh Kemiri	100	90	161
21. Kepunten	79	72	128
22. Grabagan	141	129	229
Jumlah	1 748	1 624	3 506

Sumber : Puskesmas Tulangan

Tabel 4.20
Banyaknya Kunjungan Ibu Hamil, Bayi dan Anak
Dalam Program KIA Menurut Desa/Kelurahan
Tahun 2017

Desa/Kelurahan	Ibu Hamil	Bayi	Anak
1	2	3	4
01. Janti	41	48	160
02. Kebaron	61	51	154
03. Kenongo	82	117	207
04. Gelang	54	80	173
05. Jiken	29	39	105
06. Pangkemiri	47	50	126
07. Kepatihan	88	68	275
08. Tulangan	101	87	163
09. Kepadangan	112	64	177
10. Tlasih	58	54	161
11. Kajeksan	55	50	89
12. Singopadu	73	66	118
13. Kemantren	149	131	241
14. Medalem	66	60	107
15. Sudimoro	98	88	159
16. Kedondong	68	47	176
17. Grogol	84	79	135
18. Modong	95	85	153
19. Grinting	67	69	109
20. Kepuh Kemiri	100	90	161
21. Kepunten	79	72	128
22. Grabagan	141	129	229
Jumlah	1 748	1 624	3 506

Sumber : Puskesmas Kepadangan

Tabel 4.21
Target dan Pencapaian KB Aktif Menurut
Jenis Kontrasepsi dan Desa/Kelurahan
Tahun 2016

Desa/.Kelurahan	Target	PUS	Pencapaian			
			IUD	MOW/MOP	Implan	Suntik
1	2	3	4	5	6	7
01.Janti	372	499	48	10	15	283
02. Kebaron	612	748	31	30	31	346
03. Kenongo	922	1 090	131	97	55	451
04. Gelang	763	969	87	72	19	494
05. Jiken	401	464	33	15	22	316
06. Pangkemiri	530	668	59	45	17	373
07. Kepatihan	733	960	73	41	32	362
08. Tulangan	627	669	23	39	56	404
09. Kepadangan	712	926	105	52	33	446
10. Tlasih	750	817	121	47	168	314
11. Kajeksan	452	499	23	15	54	252
12. Singopadu	531	655	104	69	25	208
13. Kemantren	925	1 222	136	86	33	489
14. Medalem	524	637	64	29	34	262
15. Sudimoro	697	899	72	80	36	416
16. Kedondong	583	719	50	42	39	442
17. Grogol	941	1 167	90	48	14	593
18. Modong	489	627	121	68	56	170
19. Grinting	532	736	109	56	37	285
20. Kepuh Kemiri	657	827	49	30	31	350
21. Kepunten	324	410	33	31	24	225
22. Grabagan	1.140	1 350	112	81	55	794
Jumlah	14 217	17 558	1 674	1 083	886	8 275

Sumber : Kantor Kecamatan Tulangan

Desa/.Kelurahan	Pencapaian			Persentase terhadap	
	Pil	Kondom	Jumlah	Target	PUS
1	8	9	10	11	12
01.Janti	86	6	448	120,43	89,78
02. Kebaron	173	3	614	100,33	82,09
03. Kenongo	200	25	959	104,01	87,98
04. Gelang	105	8	785	102,88	81,01
05. Jiken	16	3	405	101,00	87,28
06. Pangkemi	39	2	535	100,94	80,09
07. Kepatihan	267	12	787	107,37	81,98
08. Tulangan	87	9	618	98,56	92,38
09. Kepadangan	120	6	762	107,02	82,29
10. Tlasi	98	2	750	100,00	91,80
11. Kajeksan	67	24	435	96,24	87,17
12. Singopadu	157	6	569	107,16	86,87
13. Kemantren	239	11	994	107,46	81,34
14. Medalem	110	17	516	98,47	81,00
15. Sudimoro	116	12	732	105,02	81,42
16. Kedondong	45	0	618	106,00	85,95
17. Grogol	184	14	943	100,21	80,81
18. Modong	68	12	495	101,23	78,95
19. Grinting	98	12	597	112,22	81,11
20. Kepuh Kemiri	214	5	679	103,35	82,10
21. Kepunten	49	1	363	112,04	88,54
22. Grabagan	110	3	1 155	101,32	85,56
Jumlah	2 648	193	14 759	103,81	84,06

Sumber : Kantor Kecamatan Tulangan

Tabel 4.22
Target dan Pencapaian KB Baru Menurut
Jenis Kontrasepsi dan Desa/Kelurahan
Tahun 2016

Desa/.Kelurahan	Target	Pencapaian			
		IUD	MOW/MOP	Implan	Suntik
1	2	3	4	5	6
01.Janti	90	11	0	7	51
02. Kebaron	112	9	0	6	55
03. Kenongo	145	14	7	11	76
04. Gelang	129	15	0	3	81
05. Jiken	104	14	0	4	79
06. Pangkemiri	110	12	0	14	99
07. Kepatihan	131	14	3	6	72
08. Tulangan	123	16	8	10	80
09. Kepadangan	146	20	2	6	85
10. Tlasih	142	10	0	16	123
11. Kajeksan	79	11	4	10	45
12. Singopadu	101	13	0	3	69
13. Kemantren	173	24	0	9	104
14. Medalem	108	10	3	6	71
15. Sudimoro	145	15	7	8	80
16. Kedondong	121	14	8	14	76
17. Grogol	162	15	14	4	92
18. Modong	98	16	2	3	79
19. Grinting	118	15	10	6	66
20. Kepuh Kemiri	89	12	11	10	45
21. Kepunten	95	15	5	4	62
22. Grabagan	168	18	6	7	130
Jumlah	2 689	313	90	167	1 720

Sumber : Kantor Kecamatan Tulangan

Desa/.Kelurahan	Pencapaian			Persentase terhadap Target
	Pil	Kondom	Jumlah	
1	7	8	9	10
01.Janti	19	4	92	102,22
02. Kebaron	40	5	115	102,68
03. Kenongo	32	17	157	108,28
04. Gelang	27	5	131	101,55
05. Jiken	15	6	118	113,46
06. Pangkemiri	23	1	149	135,45
07. Kepatihan	40	5	140	106,87
08. Tulangan	25	17	156	126,83
09. Kepadangan	22	4	139	95,21
10. Tlasih	15	1	165	116,20
11. Kajeksan	20	11	101	127,85
12. Singopadu	22	7	114	112,87
13. Kemantren	38	5	180	104,05
14. Medalem	23	4	117	108,33
15. Sudimoro	34	5	149	102,76
16. Kedondong	20	1	133	109,92
17. Grogol	33	8	166	102,47
18. Modong	18	7	125	127,55
19. Grinting	33	7	137	116,10
20. Kepuh Kemiri	30	2	110	123,60
21. Kepunten	25	4	115	121,05
22. Grabagan	29	4	194	115,48
Jumlah	583	130	3 003	112,76

Sumber : Kantor Kecamatan Tulangan

Tabel 4.23
Jumlah Pasangan Usia Subur (PUS) Menurut
Kelompok Umur dan Desa/Kelurahan
Tahun 2016

Desa/.Kelurahan	< 20 th	20 - 29 th	> 29 th	Jumlah
1	2	3	4	5
01.Janti	99	219	350	668
02. Kebaron	127	280	448	855
03. Kenongo	202	444	705	1.351
04. Gelang	149	329	523	1.001
05. Jiken	95	211	336	642
06. Pangkemiri	134	295	464	353
07. Kepatihan	182	401	637	1.220
08. Tulangan				
09. Kepadangan	264	581	927	1.772
10. Tlasih	124	273	436	833
11. Kajeksan				
12. Singopadu				
13. Kemantren				
14. Medalem				
15. Sudimoro				
16. Kedondong				
17. Grogol	115	254	407	843
18. Modong				
19. Grinting				
20. Kepuh Kemiri				
21. Kepunten				
22. Grabagan				
Jumlah	1.491	3.287	5.233	9.538

Sumber : Kantor Kecamatan Tulangan

Tabel 4.24
Banyaknya Peserta KB Menurut Jalur Pelayanan
Dan Jumlah PUS Bukan Peserta KB
Tahun 2016

Desa/Kelurahan	Jalur Pelayanan			Hamil	Ingin anak	Tidak ingin anak
	Pemerintah	Swasta	Jumlah			
1	2	3	4	5	6	7
01. Janti	68	353	421	11	44	23
02. Kebaron	134	480	614	20	76	1
03. Kenongo	265	694	959	20	110	1
04. Gelang	158	627	785	16	133	35
05. Jiken	78	327	405	12	24	23
06. Pangkemiri	133	402	535	12	86	35
07. Kepatihan	194	593	787	20	99	54
08. Tulangan	151	467	618	14	34	3
09. Kepadangan	146	618	762	18	94	52
10. Tlasih	283	467	750	10	35	22
11. Kajeksan	166	296	462	6	29	3
12. Singopadu	136	433	569	6	45	35
13. Kemantren	194	800	994	19	165	44
14. Medalem	201	315	516	15	101	5
15. Sudimoro	145	587	732	17	105	45
16. Kedondong	150	468	618	17	46	38
17. Grogol	138	805	943	17	154	53
18. Modong	153	343	495	16	109	7
19. Grinting	175	422	597	17	87	35
20. Kepuh Kemiri	136	543	679	21	81	46
21. Kepunten	111	252	363	7	22	18
22. Grabagan	217	938	1 155	24	155	46
Jumlah	3 532	11 230	14 759	335	1 834	624

Sumber : Kantor Kecamatan Tulangan

Tabel 4.25
Perkembangan Program UPGK Setiap Bulan
Tahun 2016

Bulan	Jumlah Pokbang	Jumlah Pokbang yang melapor	Jumlah Balita pada Pokbang	Jumlah Balita yang punya KMS
1	2	3	4	5
01. Januari	48	48	4 265	4 265
02. Pebruari	48	48	4 295	4 295
03. Maret	48	48	4 235	4 235
04. April	48	48	4 295	4 295
05. Mei	48	48	4 291	4 291
06. Juni	48	48	4 216	4 216
07. Juli	48	48	4 226	4 226
08. Agustus	48	48	4 236	4 236
09. September	48	48	4 275	4 275
10. Oktober	48	48	4 236	4 236
11. Nopember	48	48	4 285	4 285
12. Desember	48	48	4 235	4 235
Rata-rata	576	10 820		50 160

Sumber : Puskesmas Kepadangan

Bulan	Jumlah Balita			Pertama timbang
	Berat Naik	Tidak naik	Absen bulan yang lalu	
1	6	7	8	9
01. Januari	2 585	912	-	51
02. Pebruari	2 631	712	-	49
03. Maret	2 692	715	-	58
04. April	2 674	765	-	68
05. Mei	2 679	789	-	72
06. Juni	2 718	754	-	59
07. Juli	2 712	852	-	61
08. Agustus	2 745	846	-	58
09. September	2 765	826	-	82
10. Oktober	2 741	821	-	79
11. Nopember	2 789	801	-	72
12. Desember	2 896	752	-	81
Rata-rata	32 627	9 545		790

Sumber : Puskesmas Kepadangan

Bulan	Jumlah Balita		
	Ditimbang bulan ini	Berumur 36 bulan	Tidak ditimbang
1	10	11	12
01. Januari	2.124	24	413
02. Pebruari	2.352	31	461
03. Maret	2.539	26	634
04. April	2.254	24	552
05. Mei	2.177	23	504
06. Juni	1.963	27	474
07. Juli	1.983	21	467
08. Agustus	2.313	33	479
09. September	2.234	34	454
10. Oktober	1.939	21	507
11. Nopember	1.997	19	483
12. Desember	2.084	24	468
Rata-rata	2.163	26	491

Sumber : Puskesmas Kepadangan

Bulan	Jumlah balita		Partisipasi masyarakat (%)
	dibawah garis merah	mendapat vitamin A	
1	14	15	16
01. Januari	24		67
02. Pebruari	19	2.480	75
03. Maret	21		81
04. April	34		72
05. Mei	33		69
06. Juni	21		62
07. Juli	27		63
08. Agustus	43	2.479	73
09. September	23		71
10. Oktober	24		64
11. Nopember	26		63
12. Desember	31		66

Rata-rata

Sumber : Puskesmas Kepadangan

Tabel 4.26
Nama Kelompecapir dan Jumlah Anggota
Tahun 2016

Desa/Kelurahan	Nama Kelompok	Jumlah Anggota
1	2	3
01. Janti	Suko Makmur	163
02. Kebaron	Kebaron Makmur	230
03. Kenongo	Subur Makmur	177
04. Gelang	Harapan Maju	189
05. Jiken	Sukun Makmur	147
06. Pangkemiri	Tani Jaya	160
07. Kepatihan	Harapan Makmur	221
08. Tulangan	Gemah Ripah	82
09. Kepadangan	Tani Rukun	196
10. Tlasih	Subur Makmur	145
11. Kajeksan	Subur Makmur	1 545
12. Singopadu	Harapan Makmur	94
13. Kemantren	Marsudi Makmur	189
14. Medalem	Gemah Ripah	85
15. Sudimoro	Sumber Rejeki	121
16. Kedondong	Makmur	150
17. Grogol	Sumber Asih	203
18. Modong	Sumber Rejeki	129
19. Grinting	Sido Makmur	187
20. Kepuh Kemiri	Sumber Bahagia	120
21. Kepunten	Sejahtera	143
22. Grabagan	Mantap Karya	250
Jumlah		4 926

Sumber : Kantor Kecamatan Tulangan

Tabel 4.27
Banyaknya Orang Yang Bekerja Menurut Jenis Pekerjaan
dan Desa/Kelurahan
Tahun 2016

Desa/Kelurahan	Pegawai Negeri	T N I / POLRI	Petani	Buruh Tani	Buruh Swasta
1	2	3	4	5	6
01. Janti	108	6	157	213	201
02. Kebaron	56	13	213	219	205
03. Kenongo	149	16	172	171	215
04. Gelang	93	18	188	219	224
05. Jiken	41	6	156	109	142
06. Pangkemi	88	8	136	201	395
07. Kepatihan	99	20	197	199	989
08. Tulangan	297	27	85	38	375
09. Kepadangan	87	10	188	125	695
10. Tlasi	78	8	182	152	274
11. Kajeksan	36	3	147	101	145
12. Singopadu	42	7	86	91	132
13. Kemantren	122	23	102	67	456
14. Medalem	35	5	86	69	632
15. Sudimoro	37	10	181	169	216
16. Kedondong	35	9	162	120	321
17. Grogol	31	4	187	178	185
18. Modong	42	6	163	165	245
19. Grinting	37	5	166	120	334
20. Kepuh Kemiri	32	2	107	98	179
21. Kepunten	12	3	132	165	134
22. Grabagan	46	8	163	189	265
Jumlah	1 603	217	3 356	3 178	6 959

Sumber : Kantor Kecamatan Tulangan

Desa/Kelurahan	Pedagang	Usaha Konstruksi	Usaha Industri/ Kerajinan	Usaha jasa Angkutan	Jasa lainnya
1	7	8	9	10	11
01.Janti	77	25	14	20	87
02. Kebaron	89	47	33	15	70
03. Kenongo	111	41	15	27	110
04. Gelang	106	73	16	17	164
05. Jiken	74	22	32	15	89
06. Pangkemiri	131	42	62	12	119
07. Kepatihan	202	14	20	17	229
08. Tulangan	227	27	17	33	169
09. Kepadangan	609	41	18	35	142
10. Tlasih	149	18	64	14	76
11. Kajeksan	83	19	10	15	71
12. Singopadu	69	27	9	16	97
13. Kemantren	232	52	18	37	82
14. Medalem	737	15	8	10	48
15. Sudimoro	89	23	29	20	106
16. Kedondong	97	21	270	24	103
17. Grogol	158	37	24	54	82
18. Modong	193	20	16	44	183
19. Grinting	89	15	18	16	78
20. Kepuh Kemiri	104	18	21	15	76
21. Kepunten	47	17	8	9	83
22. Grabagan	181	29	32	25	109
Jumlah	3 854	643	754	490	2 373

Sumber : Kantor Kecamatan Tulangan

Tabel 4.28
Banyaknya Bangunan Rumah Menurut Jenis
dan Desa/Kelurahan
Tahun 2016

Desa/Kelurahan	Tembok	Sete- ngah tembok	Kayu	Plem- bang	Lainnya	Jumlah
1	2	3	4	5	6	7
01. Janti	598	-	-	-	-	598
02. Kebaron	837	-	-	-	-	837
03. Kenongo	1 097	-	-	-	-	1 097
04. Gelang	920	-	-	-	-	920
05. Jiken	524	-	-	-	-	524
06. Pangkemiri	831	-	-	-	-	831
07. Kepatihan	1 081	-	-	-	-	1 081
08. Tulangan	1 003	-	-	-	-	1 003
09. Kepadangan	1 071	-	-	-	-	1 071
10. Tlasih	736	-	-	-	-	736
11. Kajeksan	512	-	-	-	-	512
12. Singopadu	689	-	-	-	-	689
13. Kemantren	1 253	-	-	-	-	1 253
14. Medalem	621	-	-	-	-	621
15. Sudimoro	818	-	-	-	-	818
16. Kedondong	770	-	-	-	-	770
17. Grogol	1 222	-	-	-	-	1 222
18. Modong	764	-	-	-	-	764
19. Grinting	910	-	-	-	-	910
20. Kepuh Kemiri	1 637	-	-	-	-	1 637
21. Kepunten	618	-	-	-	-	618
22. Grabagan	1 899	-	-	-	-	1 899
Jumlah	20 411	-	-	-	-	20 411


Sumber : Kantor Kecamatan Tulangan

Tabel 4.29
Banyaknya Penyandang Cacat Menurut Jenis Kecacatan
per Desa/Kelurahan
Tahun 2016

Desa/Kelurahan	Tuna Netra	Tuna Rungu	Tuna Jompo	Tuna Daksa	Tuna Grahita
1	2	3	4	5	6
01. Janti	3	-	-	2	5
02. Kebaron	-	2	-	5	2
03. Kenongo	-	1	-	4	3
04. Gelang	-	-	-	1	-
05. Jiken	2	2	-	4	5
06. Pangkemi	-	-	-	4	-
07. Kepatihan	-	-	-	2	4
08. Tulangan	-	-	-	1	1
09. Kepadangan	-	3	-	-	6
10. Tlasi	1	-	-	-	1
11. Kajeksan	9	-	-	3	5
12. Singopadu	-	-	-	3	-
13. Kemantren	-	-	-	3	-
14. Medalem	2	-	-	5	2
15. Sudimoro	-	-	-	5	-
16. Kedondong	5	-	-	13	-
17. Grogol	-	-	-	2	-
18. Modong	-	-	-	12	-
19. Grinting	4	1	-	6	3
20. Kepuh Kemiri	1	-	-	1	-
21. Kepunten	1	-	-	2	2
22. Grabagan	-	-	-	4	-
Jumlah	28	9	0	82	39

Sumber : Kantor Kecamatan Tulangan

BAB 5. PERTANIAN



Tabel 5.01
Populasi Ternak Besar Menurut Jenis
dan Desa/Kelurahan
Tahun 2016

Desa/Kelurahan	Kuda	Sapi Potong	Sapi Perah	Kerbau
1	2	3	4	5
01.Janti	-	18	-	-
02. Kebaron	-	4	-	6
03. Kenongo	-	9	-	-
04. Gelang	-	71	12	-
05. Jiken	-	12	-	-
06. Pangkemiri	-	104	-	9
07. Kepatihan	-	79	-	2
08. Tulangan	-	5	-	-
09. Kepadangan	-	10	-	-
10. Tlasih	-	16	-	-
11. Kajeksan	-	2	-	2
12. Singopadu	-	7	-	4
13. Kemantren	-	8	-	-
14. Medalem	-	9	-	-
15. Sudimoro	-	37	4	-
16. Kedondong	-	4	-	2
17. Grogol	-	-	-	-
18. Modong	-	2	-	6
19. Grinting	-	5	-	4
20. Kepuh Kemiri	-	6	-	4
21. Kepunten	-	4	3	2
22. Grabagan	-	26	2	2
Jumlah	-	438	21	24

Sumber : Mantri Ternak Tulangan

Tabel 5.02
Populasi Ternak Kecil Menurut Jenis
per Desa/Kelurahan
Tahun 2016

Desa/Kelurahan	Kambing	Domba	Babi	Kelinci
1	2	3	4	5
01.Janti	142	82	-	-
02. Kebaron	20	21	-	-
03. Kenongo	32	103	-	-
04. Gelang	70	45	-	-
05. Jiken	8	32	-	-
06. Pangkemiri	28	92	-	-
07. Kepatihan	11	36	-	-
08. Tulangan	11	28	-	-
09. Kepadangan	27	34	-	-
10. Tlasih	29	25	-	-
11. Kajeksan	6	16	-	-
12. Singopadu	9	100	-	-
13. Kemantren	8	39	-	-
14. Medalem	38	166	-	-
15. Sudimoro	20	131	-	-
16. Kedondong	8	20	-	-
17. Grogol	74	22	-	-
18. Modong	8	14	-	-
19. Grinting	32	45	-	-
20. Kepuh Kemiri	12	108	-	-
21. Kepunten	11	81	-	-
22. Grabagan	18	50	-	-
Jumlah	622	1 290	-	-

Sumber : Mantri Ternak Tulangan

Tabel 5.03
Populasi Ternak Unggas Menurut Jenis
dan Desa/Kelurahan
Tahun 2016

Desa/Kelurahan	Ayam RAS		Ayam Bukan RAS	Itik	Enthok
	Petelor	Pedaging			
1	2	3	4	5	6
01.Janti	-	-	576	38	42
02. Kebaron	-	-	417	35	74
03. Kenongo	265	-	631	1 376	63
04. Gelang	-	-	853	248	29
05. Jiken	-	-	3 116	120	54
06. Pangkemiri	-	-	347	210	-
07. Kepatihan	-	-	435	37	-
08. Tulangan	-	-	550	65	-
09. Kepadangan	-	-	383	21	42
10. Tlasih	-	-	281	29	36
11. Kajeksan	325	-	298	22	5
12. Singopadu	-	-	403	150	11
13. Kemantren	-	-	546	40	-
14. Medalem	-	-	568	375	-
15. Sudimoro	-	-	475	25	-
16. Kedondong	-	-	270	20	-
17. Grogol	-	-	328	14	20
18. Modong	-	-	360	50	8
19. Grinting	-	-	501	3 406	10
20. Kepuh Kemiri	215	-	987	1 225	5
21. Kepunten	-	-	521	30	10
22. Grabagan	-	-	835	45	12
Jumlah	805	-	13 681	7 581	421

Sumber : Mantri Ternak Tulangan

Tabel 5.04
Luas Tanah Sawah Menurut Jenis Pengairan
Desa/Kelurahan (dalam Ha.)
Tahun 2016

Desa/Kelurahan	Teknis	Setengah Teknis	Sederhana/ Tadah Hujan	Jumlah
1	2	3	4	5
01. Janti	63	-	-	63
02. Kebaron	112	-	-	112
03. Kenongo	93	-	-	93
04. Gelang	127	-	-	127
05. Jiken	97	-	-	97
06. Pangkemiri	94	-	-	94
07. Kepatihan	89	-	-	89
08. Tulangan	42	-	-	42
09. Kepadangan	93	-	-	93
10. Tlasih	69	-	-	69
11. Kajeksan	77	-	-	77
12. Singopadu	44	-	-	44
13. Kemantren	76	-	-	76
14. Medalem	43	-	-	43
15. Sudimoro	54	-	-	54
16. Kedondong	78	-	-	78
17. Grogol	62	-	-	62
18. Modong	47	-	-	47
19. Grinting	80	-	-	80
20. Kepuh Kemiri	62	-	-	62
21. Kepunten	99	-	-	99
22. Grabagan	118	-	-	118
Jumlah	1.717	-	-	1.717

Sumber : Mantri Pertanian Tulangan

Tabel 5.05
Realisasi Luas Tanam dan Luas Panen Padi
Menurut Desa/Kelurahan (dalam Ha.)
Tahun 2016

Desa/Kelurahan	Tanam	Berhasil dipanen	Puso/Tidak berhasil
1	2	3	4
01. Janti	94	94	7,1
02. Kebaron	95	95	7,1
03. Kenongo	72	-	7,2
04. Gelang	98	-	7,3
05. Jiken	159	-	6,8
06. Pangkemi	174	-	7,4
07. Kepatihan	90	-	6,9
08. Tulangan	7	-	6,8
09. Kepadangan	105	-	6,7
10. Tlasi	100	-	6,8
11. Kajeksan	74	-	7
12. Singopadu	28	-	7,2
13. Kemantren	62	-	6,8
14. Medalem	58	-	7
15. Sudimoro	102	-	7
16. Kedondong	156	-	6,5
17. Grogol	81	-	7
18. Modong	45	-	6,9
19. Grinting	79	-	7
20. Kepuh Kemiri	50	-	6,5
21. Kepunten	81	-	6,5
22. Grabagan	210	-	7,6
Jumlah	2 020	189	

Sumber : Mantri Pertanian Tulangan

Tabel 5.06
Realisasi Luas Tanam dan Panen Palawijo
Desa/Kelurahan (dalam Ha.)
Tahun 2016

Desa/Kelurahan	Kedelai		Kacang Hijau	
	Tanam	Dipanen	Tanam	Dipanen
1	2	3	4	5
01. Janti	-	-	3	3
02. Kebaron	-	-	26	26
03. Kenongo	-	-	28	28
04. Gelang	-	-	39	39
05. Jiken	-	-	34	34
06. Pangkemiri	-	-	78	78
07. Kepatihan	-	-	34	34
08. Tulangan	-	-	2	2
09. Kepadangan	-	-	40	40
10. Tlasi	-	-	8	8
11. Kajeksan	-	-	-	-
12. Singopadu	-	-	-	-
13. Kemantren	-	-	-	-
14. Medalem	-	-	-	-
15. Sudimoro	-	-	-	-
16. Kedondong	-	-	-	-
17. Grogol	-	-	-	-
18. Modong	-	-	-	-
19. Grinting	-	-	-	-
20. Kepuh Kemiri	-	-	-	-
21. Kepunten	3	3	-	-
22. Grabagan	-	-	-	-
Jumlah	3	3	292	292

Sumber : Mantri Pertanian Tulangan

Tabel 5.07
Luas Tanaman Tebu Menurut Jenis Intensifikasi
Desa/Kelurahan (dalam Ha.)
Tahun 2016

Desa/Kelurahan	TRI SUS I	TRI SUS II	TRI N	TS/TKK II
1	2	3	4	5
01. Janti	-	-	-	17
02. Kebaron	-	-	-	43
03. Kenongo	-	-	-	46
04. Gelang	-	-	-	77
05. Jiken	-	-	-	-
06. Pangkemi	-	-	-	8
07. Kepatihan	-	-	-	38
08. Tulangan	-	-	-	43
09. Kepadangan	-	-	-	39
10. Tlasi	-	-	-	19
11. Kajeksan	-	-	-	41
12. Singopadu	-	-	-	30
13. Kemantren	-	-	-	39
14. Medalem	-	-	-	14
15. Sudimoro	-	-	-	12
16. Kedondong	-	-	-	-
17. Grogol	-	-	-	15
18. Modong	-	-	-	32
19. Grinting	-	-	-	35
20. Kepuh Kemiri	-	-	-	35
21. Kepunten	-	-	-	53
22. Grabagan	-	-	-	3
Jumlah	-	-	-	637

Sumber : Mantri Pertanian Tulangan

Tabel 5.08
Banyaknya Tanaman Buah Yang Panen
Menurut Desa/Kelurahan (dalam pohon)
Tahun 2016

Desa/Kelurahan	Belimbing	Jambu Air	Jambu Biji	Mangga	Pepaya	Pisang	Sukun
1	2	3	4	5	6	7	8
01. Janti	321	153	135	2378	86	2287	-
02. Kebaron	344	197	114	2331	102	1	69
03. Kenongo	295	174	137	2154	93	2181	-
04. Gelang	309	168	153	1454	104	2504	-
05. Jiken	428	156	155	2154	84	1991	186
06. Pangkemiri	318	180	138	1454	103	2091	102
07. Kepatihan	429	174	138	2895	86	2416	-
08. Tulangan	205	183	137	1738	61	2218	-
09. Kepadangan	206	164	113	1354	80	2057	60
10. Tlasih	306	188	130	2260	76	2431	-
11. Kajeksan	297	147	129	1694	72	2461	-
12. Singopadu	1381	167	126	1121	85	2129	67
13. Kemantren	279	150	141	1086	65	2611	-
14. Medalem	457	250	165	1895	59	1522	64
15. Sudimoro	4845	143	115	2254	79	2002	-
16. Kedondong	794	138	151	2998	81	2957	-
17. Grogol	383	224	121	2298	123	2068	-
18. Modong	358	183	129	1355	99	2521	-
19. Grinting	312	172	131	2047	69	1901	-
20. Kepuh Kemiri	381	228	117	1933	109	2435	-
21. Kepunten	316	237	119	2385	117	2336	-
22. Grabagan	383	165	138	2383	107	2590	-
Jumlah	13.347	3.941	2.932	43.621	1.940	47.710	-

Sumber : Mantri Pertanian Tulangan

Tabel 5.09
Banyaknya Tanaman Kelapa, Randu, dan Empon-empon
Menurut Desa/Kelurahan
Tahun 2016

Desa/Kelurahan	Jati Emas	Kelapa (pohon)	Randu (pohon)	Laos (rumpun)	Kunyit (rumpun)	Temulawak (rumpun)
1	2	3	4	5	6	7
01. Janti	-	10	-	135	69	67
02. Kebaron	-	12	-	183	101	128
03. Kenongo	-	5	-	132	85	89
04. Gelang	-	5	-	149	112	94
05. Jiken	-	8	-	125	87	92
06. Pangkemi	-	12	-	115	96	97
07. Kepatihan	-	15	-	193	98	113
08. Tulangan	-	12	-	114	102	49
09. Kepadangan	-	7	-	143	83	75
10. Tlasi	-	5	-	168	73	95
11. Kajeksan	-	8	-	156	84	184
12. Singopadu	-	7	-	134	112	105
13. Kemantren	-	12	-	122	63	74
14. Medalem	-	6	-	181	85	76
15. Sudimoro	-	7	-	127	81	93
16. Kedondong	-	12	-	177	66	105
17. Grogol	-	10	-	121	59	54
18. Modong	-	11	-	137	198	113
19. Grinting	-	10	-	159	163	184
20. Kepuh Kemiri	-	8	-	161	156	186
21. Kepunten	-	6	-	174	161	174
22. Grabagan	-	5	-	185	201	144
Jumlah	-	193	-	3.291	2.335	2.391


Sumber : Mantri Pertanian Tulangan

Tabel 5.10
Keadaan Organisme Pengganggu Tanaman
(OPT) Padi per Bulan
Tahun 2017

Bulan	Luas Serangan (Ha)				
	Tikus	Walang Sangit	lalat Daun	Yout Homonus	Lainnya
1	2	3	4	5	6
01. Januari	0,10				
02. Pebruari		10			
03. Maret		23		5	
04. April				3	
05. Mei				6	1
06. Juni		3		5	6
07. Juli	0,45	8,1		3	
08. Agustus				4	12
09. September					
10. Oktober				19	
11. Nopember					
12. Desember					
Jumlah	0,55	44,1		45	19

Sumber : POPT/ PHP Tulangan

BAB 6. INDUSTRI



Tabel 6.01
Banyaknya Industri Besar/Sedang Dan Jumlah Tenaga Kerja
Menurut KLUI
Tahun 2017

KLUI	Jumlah Perusahaan/ Usaha	Jumlah Tenaga Kerja
1	2	3
31. Industri Makanan dan Minuman		
32. Industri Tekstil, Pakaian Jadi dan Kulit		
33. Industri Kayu dan Sejenisnya	22	286
34. Industri Kertas, Percetakan dan Penerbitan	1	29
35. Industri Kimia, Minyak, Kecuali Minyak Bumi dan Batubara	-	-
36. Industri Barang Galian Kecuali Minyak Bumi dan Batubara	-	-
37. Industri Logam Dasar	-	-
38. Industri barang dari Logam	-	-
39. Industri Pengolahan Lainnya	7	486
Jumlah	30	801

Sumber : Kantor Kecamatan Tulangan

Tabel 6.02
Banyaknya Industri Kecil Dan Jumlah Tenaga Kerja
Menurut KLUI
Tahun 2017

KLUI	Jumlah Perusahaan/ Usaha	Jumlah Tenaga Kerja
1	2	3
31. Industri Makanan dan Minuman	96	388
32. Industri Tekstil, Pakaian Jadi dan Kulit	458	1923
33. Industri Kayu dan Sejenisnya	46	232
34. Industri Kertas, Percetakan dan Penerbitan	4	18
35. Industri Kimia, Minyak, Kecuali Minyak Bumi dan Batubara	-	-
36. Industri Barang Galian Kecuali Minyak Bumi dan Batubara	-	-
37. Industri Logam Dasar	-	-
38. Industri barang dari Logam	28	119
39. Industri Pengolahan Lainnya	19	72
Jumlah	651	2 752

Sumber : Kantor Kecamatan Tulangan

Tabel 6.03
Banyaknya Industri Kerajinan Rakyat Dan Jumlah Tenaga Kerja
Menurut KLUI
Tahun 2017

KLUI	Jumlah Perusahaan/ Usaha	Jumlah Tenaga Kerja
1	2	3
31. Industri Makanan dan Minuman	96	430
32. Industri Tekstil, Pakaian Jadi dan Kulit	458	1621
33. Industri Kayu dan Sejenisnya	3	20
34. Industri Kertas, Percetakan dan Penerbitan	-	-
35. Industri Kimia, Minyak, Kecuali Minyak Bumi dan Batubara	-	-
36. Industri Barang Galian Kecuali Minyak Bumi dan Batubara	-	-
37. Industri Logam Dasar	-	-
38. Industri barang dari Logam	28	116
39. Industri Pengolahan Lainnya	22	78
Jumlah	607	2 265

Sumber : Kantor Kecamatan Tulangan

Tabel 6.04
Banyaknya Industri Besar/Sedang Dan Jumlah Tenaga Kerja
Menurut Desa/Kelurahan
Tahun 2016

Desa/Kelurahan	Jumlah Perusahaan/ Usaha	Jumlah Tenaga Kerja
1	2	3
01. Janti	2	66
02. Kebaron	-	-
03. Kenongo	-	-
04. Gelang	3	75
05. Jiken	1	35
06. Pangkemiri	2	394
07. Kepatihan	2	68
08. Tulangan	1	84
09. Kepadangan	7	215
10. Tlasih	7	184
11. Kajeksan	1	31
12. Singopadu	-	-
13. Kemantren	-	-
14. Medalem	2	64
15. Sudimoro	1	27
16. Kedondong	-	-
17. Grogol	1	34
18. Modong	-	-
19. Grinting	1	26
20. Kepuh Kemiri	-	-
21. Kepunten	-	-
22. Grabagan	1	38
Jumlah	32	1 341

Sumber : Kantor Kecamatan Tulangan

Tabel 6.05
Banyaknya Industri Kecil Dan Jumlah Tenaga Kerja
Menurut Desa/Kelurahan
Tahun 2017

Desa/Kelurahan	Jumlah Perusahaan/ Usaha	Jumlah Tenaga Kerja
1	2	3
01. Janti	9	82
02. Kebaron	5	26
03. Kenongo	12	60
04. Gelang	8	36
05. Jiken	1	7
06. Pangkemiri	4	20
07. Kepatihan	4	29
08. Tulangan	4	31
09. Kepadangan	15	196
10. Tlasih	51	509
11. Kajeksan	5	43
12. Singopadu	7	46
13. Kemantren	5	30
14. Medalem	4	33
15. Sudimoro	5	32
16. Kedondong	8	50
17. Grogol	3	34
18. Modong	5	29
19. Grinting	4	24
20. Kepuh Kemiri	2	18
21. Kepunten	6	28
22. Grabagan	11	56
Jumlah	178	1 419


Sumber : Kantor Kecamatan Tulangan

Tabel 6.06
Banyaknya Industri Kerajinan Rakyat Dan Jumlah Tenaga Kerja
Menurut Desa/Kelurahan
Tahun 2016

Desa/Kelurahan	Jumlah Perusahaan/ Usaha	Jumlah Tenaga Kerja
1	2	3
01. Janti	7	21
02. Kebaron	4	12
03. Kenongo	7	28
04. Gelang	5	16
05. Jiken	26	79
06. Pangkemiri	20	65
07. Kepatihan	16	62
08. Tulangan	8	31
09. Kepadangan	5	16
10. Tlasih	5	14
11. Kajeksan	5	12
12. Singopadu	5	14
13. Kemantren	41	121
14. Medalem	3	6
15. Sudimoro	183	624
16. Kedondong	297	1477
17. Grogol	3	8
18. Modong	4	9
19. Grinting	7	16
20. Kepuh Kemiri	4	12
21. Kepunten	5	16
22. Grabagan	6	18
Jumlah	666	2 677

Sumber : Kantor Kecamatan Tulangan

BAB 7. PERHUBUNGAN



Tabel 7.01
Banyaknya Kendaraan Bermotor Menurut Jenisnya
dan Desa/Kelurahan
Tahun 2016

Desa/Kelurahan	Sepeda Motor	Mobil	Bus	Truk
1	2	3	4	5
01. Janti	798	19	-	1
02. Kebaron	1 044	15	-	2
03. Kenongo	1 230	48	25	7
04. Gelang	1 221	17	-	4
05. Jiken	651	12	-	1
06. Pangkemiri	989	14	-	4
07. Kepatihan	1 329	18	-	7
08. Tulangan	1 124	73	2	21
09. Kepadangan	1 287	42	2	22
10. Tlasih	894	16	-	6
11. Kajeksan	724	15	-	12
12. Singopadu	905	14	-	2
13. Kemantren	1 598	33	-	8
14. Medalem	721	15	-	3
15. Sudimoro	1 412	20	-	4
16. Kedondong	967	46	-	5
17. Grogol	1 851	16	-	4
18. Modong	1 284	27	-	6
19. Grinting	998	17	-	7
20. Kepuh Kemiri	1 807	21	-	9
21. Kepunten	762	13	-	3
22. Grabagan	2 456	32	-	4
Jumlah	26 052	543	29	142

Sumber : Kantor Kecamatan Tulangan

Tabel 7.02
Banyaknya Kendaraan Tidak Bermotor Menurut Jenisnya
dan Desa/Kelurahan
Tahun 2016

Desa/Kelurahan	Sepeda	Becak	Dokar/Cikar	Lainnya
1	2	3	4	5
01. Janti	358	3	-	2
02. Kebaron	307	6	-	1
03. Kenongo	234	8	-	-
04. Gelang	365	6	-	2
05. Jiken	260	1	-	1
06. Pangkemiri	412	4	-	2
07. Kepatihan	275	6	-	-
08. Tulangan	410	5	-	-
09. Kepadangan	201	8	-	-
10. Tlasih	227	9	-	-
11. Kajeksan	194	3	-	-
12. Singopadu	228	13	-	-
13. Kemantren	389	7	-	-
14. Medalem	214	2	-	1
15. Sudimoro	260	3	-	-
16. Kedondong	267	5	-	1
17. Grogol	321	12	-	1
18. Modong	319	13	-	1
19. Grinting	281	2	-	3
20. Kepuh Kemiri	284	6	-	-
21. Kepunten	397	5	-	6
22. Grabagan	456	2	1	-
Jumlah	6 661	129	1	21

Sumber : Kantor Kecamatan Tulangan

Tabel 7.03
Banyaknya Pesawat Televisi, Radio dan Telepon
Menurut Desa/Kelurahan
Tahun 2016

Desa/Kelurahan	Televisi	Radio	VCD	Telepon
1	2	3	4	5
01. Janti	810	84	-	12
02. Kebaron	1 075	40	-	10
03. Kenongo	1 365	89	-	13
04. Gelang	1 280	76	-	15
05. Jiken	664	86	-	17
06. Pangkemiri	1 042	92	-	15
07. Kepatihan	1 410	94	-	13
08. Tulangan	1 201	99	-	18
09. Kepadangan	1 349	95	-	14
10. Tlasih	912	52	-	16
11. Kajeksan	732	82	-	6
12. Singopadu	939	52	-	7
13. Kemantren	1 670	46	-	13
14. Medalem	730	42	-	8
15. Sudimoro	1 428	57	-	9
16. Kedondong	978	61	-	14
17. Grogol	1 890	51	-	6
18. Modong	1 295	59	-	13
19. Grinting	1 019	62	-	11
20. Kepuh Kemiri	1 810	71	-	7
21. Kepunten	782	42	-	8
22. Grabagan	2 466	53	-	9
Jumlah	26 847	1 485	-	254

Sumber : Kantor Kecamatan Tulangan

BAB 8. EKONOMI



Tabel 8.01
Banyaknya Wajib Pajak, Baku, Realisasi dan Tunggaaan
Pajak Daerah Menurut Desa/Kelurahan (dalam Rp. 000)
Tahun 2017

Desa/Kelurahan	Jumlah Wajib Pajak	Baku (Rp.)	Realisasi (Rp.)	Tunggakan (Rp.)
1	2	3	4	5
01. Janti	1 543	47 812 210	41 812 260	5 999 950
02. Kebaron	1 867	69 731 460	66 413 190	3 318 270
03. Kenongo	1 992	87 301 500	85 201 500	2 106 100
04. Gelang	3 371	75 692 180	70 416 310	5.275.870
05. Jiken	1 183	53 400 350	52 371 690	1.028.660
06. Pangkemiri	1 760	78 910 135	76 810 300	2.099.835
07. Kepatihan	2 718	78 793 400	78 676 100	117.300
08. Tulangan	1 359	56 709 990	67 100 250	-10.390.260
09. Kepadangan	2 271	82 916 722	38 910 100	44.006.622
10. Tlasih	1 530	42 314 190	39 410 200	2.903.990
11. Kajeksan	1 399	49 716 400	41 760 100	7.956.300
12. Singopadu	1 307	34 185 260	31 250 100	2.935.160
13. Kemantren	2 475	82 019 363	80 910 300	1.109.063
14. Medalem	1 136	43 178 850	41 150 900	2.027.950
15. Sudimoro	1 797	49 123 827	47 956 100	1.167.727
16. Kedondong	1 721	47 069 661	41 710 200	5.359.461
17. Grogol	2 971	69 970 100	62 700 300	7.269.800
18. Modong	1 496	59 900 300	51 350 100	8.550.200
19. Grinting	1 758	52 593 342	51 692 700	900.642
20. Kepuh Kemiri	3 195	129 470 150	126 370 100	3.100.050
21. Kepunten	1 374	55 573 238	52 671 500	2.901.738
22. Grabagan	4 699	192 140 250	187 350 100	4.790.150
Jumlah	44 922	1 538 522 878	1 433 994 400	104 534 578

Sumber : Kantor Kecamatan Tulangan

Tabel 8.02
Banyaknya Penabung dan Nilai Tabungan
Lewat BRI Unit Setiap Bulan
Tahun 2016

Bulan	Britama		Simpedes	
	Penabung	Nilai (Rp)	Penabung	Nilai (Rp)
1	2	3	4	5
01. Januari	840	4.745.000.000	8.500	56.920.000.000
02. Pebruari	850	4.909.000.000	8.640	56.923.000.000
03. Maret	860	4.638.000.000	8.700	55.832.000.000
04. April	860	4.816.000.000	8.800	56.931.000.000
05. Mei	866	4.901.000.000	8.905	55.062.000.000
06. Juni	630	5.667.000.000	9.100	56.129.000.000
07. Juli	640	5.283.000.000	9.200	56.685.000.000
08. Agustus	906	5.219.000.000	9.300	57.107.000.000
09. September	917	5.841.000.000	9.400	58.371.000.000
10. Oktober	920	5.257.100.000	9.500	58.641.000.000
11. Nopember	680	5.572.000.000	9.600	59.539.000.000
12. Desember	630	5.129.000.000	9.700	58.371.000.000

Rata-rata

Sumber : BRI Unit Tulangan

Bulan	Deposito	
	Penabung	Nilai (Rp)
1	2	3
01. Januari	203	14.300.000.000
02. Pebruari	211	15.038.000.000
03. Maret	210	15.140.000.000
04. April	204	15.154.000.000
05. Mei	204	15.087.000.000
06. Juni	205	15.340.000.000
07. Juli	204	14.970.000.000
08. Agustus	208	15.020.000.000
09. September	205	15.140.000.000
10. Oktober	204	15.930.000.000
11. Nopember	202	16.180.000.000
12. Desember	204	14.400.000.000

Rata-rata

Sumber : BRI Unit Tulangan

Tabel 8.03
Banyaknya Peminjan dan Nilai Pinjaman
Lewat BRI Unit Setiap Bulan
Tahun 2016

Bulan	Peminjam	Besarnya Pinjaman (Rp)
1	2	3
01. Januari	87	1.440.800.000
02. Pebruari	101	2.660.800.000
03. Maret	114	2.970.800.000
04. April	130	3.070.000.000
05. Mei	119	3.530.000.000
06. Juni	129	3.616.000.000
07. Juli	56	1.703.500.000
08. Agustus	90	2.634.000.000
09. September	74	2.011.000.000
10. Oktober	75	2.450.000.000
11. Nopember	86	2.345.000.000
12. Desember	86	2.279.500.000
Jumlah		

Sumber : BRI Unit Tulangan

Tabel 8.04
Pendapatan Retribusi (Karcis) di Puskesmas Tulangan
Setiap Bulan
Tahun 2015 - 2017

Bulan	2015	2016	2017
1	2	3	4
01. Januari	5.730.000	9.465.500	9.865.500
02. Pebruari	6.573.000	11.460.500	12.460.500
03. Maret	8.138.500	20.269.000	22.229.000
04. April	11.875.000	19.071.500	23.700.500
05. Mei	7.602.500	16.201.000	18.220.000
06. Juni	7.932.500	13.364.000	15.365.000
07. Juli	5.030.500	9.225.000	13.220.000
08. Agustus	7.853.000	16.356.500	18.050.000
09. September	7.657.500	12.532.500	15.530.000
10. Oktober	8.560.000	10.938.500	12.538.000
11. Nopember	8.483.000	15.976.000	17.980.500
12. Desember	7.039.500	12.550.000	14.600.500
Jumlah	92.475.000	167.410.000	193.759.500

Sumber : Kantor Kecamatan Tulangan

Tabel 8.05
Pendapatan Retribusi (Karcis) di Puskesmas Kepadangan
Setiap Bulan
Tahun 2015 - 2016

Bulan	2015	2016
1	2	3
01. Januari	5.351.000	6.592.500
02. Pebruari	5.161.500	7.443.000
03. Maret	10.945.500	10.038.000
04. April	8.744.000	7.646.000
05. Mei	5.858.000	8.003.500
06. Juni	6.941.000	5.855.000
07. Juli	5.275.000	5.231.000
08. Agustus	5.839.500	6.400.500
09. September	4.820.500	7.096.500
10. Oktober	5.793.000	6.083.500
11. Nopember	6.591.500	6.889.500
12. Desember	5.600.500	6.936.500
Jumlah	76.921.000	84.215.500

Sumber : Kantor Kecamatan Tulangan

Tabel 8.06
Jumlah Hari dan Besarnya Retribusi Pasar
Setiap Bulan
Tahun 2015

Bulan	Jumlah Wajib Hari	Tahun 2015
1	2	3
01. Januari	31	25.079.000
02. Pebruari	28	23.461.000
03. Maret	31	25.079.000
04. April	30	24.270.000
05. Mei	31	25.079.000
06. Juni	30	24.270.000
07. Juli	31	25.079.000
08. Agustus	31	25.079.000
09. September	30	24.270.000
10. Oktober	31	25.079.000
11. Nopember	30	24.270.000
12. Desember	31	25.079.000
Jumlah	365	296 094 000

Sumber : Kantor Kecamatan Tulangan

Tabel 8.07
Keadaan Koperasi Unit Desa (KUD)
Tahun 2015 - 2016

Bulan	2015	2016
1	2	3
01. Jumlah KUD	1	1
02. Jumlah Anggota	3483	3485
03. Jumlah Modal Sendiri (Rp. 000)	896.450.000	922.650.000
04. Jumlah Modal Usaha / USP (Rp. 000)	112.000.000	125.755.000
a. Pengadaan Pangan		
b. TRI dll		
c. Sapi Perah		
d. KUT		
05. Jumlah Modal Tetap (Rp. 000)		
a. Bangunan	285.500.150	301.500.500
b. Truk	196.411.200	199.551.250
c. Gudang / Perlengkapan	26.715.300	26.945.555
d. Peralatan kantor	39.417.200	42.518.250
e. RMU / Mesin	75.410.000	81.475.550
06. Jumlah Modal Investasi	623.453.850	651.991.105

Sumber : Kantor Kecamatan Tulangan

Tabel 8.08
Banyaknya Koperasi Menurut Jenisnya
Tahun 2017

Jenis Koperasi	Banyaknya
1	2
01. Kopreasi Serba Usaha	1
02. KPPU/Pertanian	-
03. Kerajinan	-
04. Bank	2
05. Angkutan	-
06. Simpan Pinjam	4
07. Koperasi Pasar	-
08. Veteran	1
09. Koperasi mahasiswa	-
10. K P R I	1
11. Pensiunan	1
12. Wanita	22
13. Angkatan Darat	-
14. Angkatan Kepolisian	-
15. Koperasi Karyawan/Pegawai Negeri	1
16. K U D	1
17. KPPN/Pusat	-
18. Koperasi Pondok Pesantren	-
Jumlah	35

Sumber : Kantor Kecamatan Tulangan

DATA

MENCERDASKAN BANGSA



**BADAN PUSAT STATISTIK
KABUPATEN SIDOARJO**

Jl. Pahlawan No.140 - Sidoarjo
Telp : (031)8941744 - Fax : (031)8946473
Email : bps3515@bps.go.id
<http://sidoarjokab.bps.go.id>

ISSN 2620-7044



9 772620 704002