

# KECAMATAN WARU DALAM ANGKA 2018



**BADAN PUSAT STATISTIK  
KABUPATEN SIDOARJO**

# **Kecamatan Waru Dalam Angka 2018**

**ISSN** : 2620-7109

**No. Publikasi** : 35156.1814

**Katalog** : 1102001.3515140

**Ukuran Buku** : 15 cm X 21 cm

**Jumlah Halaman** : x + 113

**Naskah** :

Badan Pusat Statistik Kabupaten Sidoarjo

**Gambar Kulit Oleh** :

Badan Pusat Statistik Kabupaten Sidoarjo

**Diterbitkan Oleh** :

©BPS Kabupaten Sidoarjo

**Dicetak Oleh** :

-

**CETAKAN KE 2 (DUA)**

***Dilarang mengumumkan, mendistribusikan, mengomunasikan, dan/atau menggandakan sebagian atau seluruh isi buku ini untuk tujuan komersial tanpa izin tertulis dari Badan Pusat Statistik Kabupaten Sidoarjo***

**KEPALA BPS KABUPATEN SIDOARJO**



**Ir. Patris Sayogyo, MM**

## KATA PENGANTAR

Puji syukur kami panjatkan ke hadirat Tuhan YME atas perkenanNya sehingga kami dapat dengan selamat menyelesaikan satu dari kewajiban institusional kami ini. Semoga selamat pula, kami dan para pengguna untuk seterusnya. Amin.

**"Kecamatan Waru Dalam Angka 2018"** merupakan publikasi tahunan yang berupa kumpulan data dan secara komprehensif dari berbagai bidang/ sektor. Tujuan utama publikasi ini dimaksudkan untuk memberi gambaran secara global keadaan Kecamatan Waru setiap tahun.

Terima kasih dan hormat juga kami tujukan kepada seluruh Dinas, Instansi, Kantor dan Bagian di lingkungan Kecamatan Waru yang telah menyumbangkan datanya untuk melengkapi isi publikasi ini. Semoga andil semua pihak dalam publikasi ini akan bersama-sama memberi peran dalam kemajuan wilayah Kecamatan Waru .

Disadari bahwa publikasi ini masih mengandung kekurangan, maka segala kritik dan saran untuk perbaikan atau penyempurnaan publikasi selanjutnya sangat diharapkan.

Sidoarjo, April 2018

Badan Pusat Statistik  
Kabupaten Sidoarjo  
Kepala,



Ir. Patris Sayoqyo.,MM  
NIP. 196104101990031001

# DAFTAR ISI

<b>Kata Pengantar</b> .....	i
<b>Daftar Isi</b> .....	ii

Tabel-tabel :

## **Keadaan Geografis**

1.01	: Luas Wilayah, Ketinggian dan Jarak Dari Desa/ Kelurahan ke Ibukota Kecamatan Tahun 2017.....	1
1.02	: Luas Tanah Sawah dan Tanah Kering (ha) Tahun 2017.....	2
1.03	: Kekayaan Desa selain Tanah Kas Desa/Kelurahan (Ha) Tahun 2017 .....	3

## **Pemerintahan**

2.01	: Status, Klasifikasi, dan Jumlah Pendukuhan/Dusun per Desa/Kelurahan Tahun 2015 .....	4
2.02	: Nama Pejabat Dinas/Instansi Lintas Sektor di Wilayah Kecamatan Tahun 2017 .....	5
2.03	: Nama Kepala Desa/Lurah dan Tahun Pengangkatan per Desa/Kelurahan Tahun 2017 .....	6
2.04	: Banyaknya Perangkat Desa/Kelurahan Menurut Desa/Kelurahan Tahun 2017 .....	7
2.05	: Luas Tanah Bengkok dan Tanah Kas Desa Menurut Desa/Kelurahan Tahun (Ha) 2017 .....	8
2.06	: Potensi Hansip di Jajaran Mawil Kecamatan Menurut Desa/Kelurahan Tahun 2017 .....	9

## **Kependudukan**

3.01	: Banyaknya Rukun Warga, Rukun Tetangga dan Kepala Keluarga Menurut Desa/Kelurahan Tahun 2017 .....	10
3.02	: Jumlah Penduduk Menurut Jenis Kelamin Hasil Registrasi Penduduk Pertengahan Tahun 2017 .....	11
3.03	: Jumlah Penduduk Menurut Jenis Kelamin Hasil Registrasi Penduduk Akhir Tahun 2017 .....	23

3.04	: Jumlah Penduduk Menurut Kewarganegaraan dirinci per Desa/Kelurahan Tahun 2017 .....	13
3.05	: Banyaknya Kelahiran Menurut Jenis Kelamin dirinci per Desa/Kelurahan Tahun 2017 .....	14
3.06	: Banyaknya Kelahiran Menurut Jenis Kelamin dirinci Perbulan Tahun 2017.....	15
3.07	: Banyaknya Ibu yang Melahirkan Menurut Tenaga Penolong Dirinci per Desa/Kelurahan Tahun 2017.....	16
3.08	: Banyaknya Kematian Menurut Jenis Kelamin dan Desa/Kelurahan Tahun 2017 .....	17
3.09	: Banyaknya Kematian Menurut Jenis Kelamin Setiap Bulan Tahun 2017 .....	18
3.10	: Banyaknya Pendatang Menurut Jenis Kelamin dan Desa/Kelurahan Tahun 2017 .....	19
3.11	: Banyaknya Pendatang Menurut Jenis Kelamin Setiap Bulan Tahun 2017 .....	20
3.12	: Banyaknya Kepindahan Menurut Jenis Kelamin dan Desa/Kelurahan Tahun 2017 .....	21
3.13	: Banyaknya Kepindahan Menurut Jenis Kelamin Setiap Bulan Tahun 2017 .....	22
3.14	: Jumlah Keluarga Menurut Kategori Keluarga Sejahtera Menurut Desa/ Kelurahan Tahun 2017.....	23

## **Sosial**

4.01	: Banyaknya Sekolah, Kelas, Guru, Dan Murid KB/PG/SPS Tahun 2017 .....	25
4.02	: Banyaknya Sekolah, Kelas, Guru, Dan Murid Taman Kanak-kanak ( T K ) Tahun 2017.....	26
4.03	: Banyaknya Sekolah, Bilik, Kelas, Guru Dan Murid Sekolah Dasar Negeri Tahun 2017.....	27
4.04	: Banyaknya Murid Sekolah Dasar Negeri Menurut Tingkatan/Kelas dan Jenis Kelamin Tahun 2017 .....	28
4.05	: Banyaknya Sekolah, Bilik, Kelas, Guru Dan Murid Sekolah Dasar Swasta Tahun 2017.....	30

4.06	: Banyaknya Murid Sekolah Dasar Swasta Menurut Tingkatan/Kelas dan Jenis Kelamin Tahun 2017 .....	31
4.07	: Banyaknya Murid Sekolah Dasar Negeri yang Mengikuti dan Lulus UAS Menurut Desa/Kelurahan Tahun 2017.....	33
4.08	: Banyaknya Sekolah, Bilik, Kelas, Guru Dan Murid Madrasah Ibtidaiyah ( M I ) Tahun 2017.....	34
4.09	: Banyaknya Murid Madrasah Ibtidaiyah Menurut Tingkatan/ Kelas dan Jenis Kelamin Tahun 2017 .....	35
4.10	: Banyaknya Sekolah Lanjutan Tingkat Pertama (SLTP) Negeri dan Swasta Tahun 2017 .....	37
4.11	: Banyaknya Murid Sekolah Lanjutan Tingkat Pertama Menurut Tingkatan/ Kelas dan Jenis Kelamin Tahun 2017 .....	38
4.12	: Banyaknya Sekolah Lanjutan Tingkat Atas (SLTA) Negeri dan Swasta Tahun 2017 .....	39
4.13	: Banyaknya Murid Sekolah Lanjutan Tingkat Atas Menurut Tingkatan/ Kelas dan Jenis Kelamin Tahun 2017 .....	40
4.14	: Banyaknya Madrasah Tsanawiyah (MTs) dan Madrasah Aliyah (MA) Tahun 2017 .....	41
4.15	: Banyaknya Murid Madrasah Tsanawiyah dan Madrasah Aliyah Menurut Tingkatan/Kelas dan Jenis Kelamin Tahun 2017 .....	42
4.16	: Banyaknya Kunjungan Ke Puskesmas Waru Menurut 10 Jenis Penyakit Yang Dominan Tahun 2017.....	43
4.17	: Banyaknya Kunjungan Ke Puskesmas Medaeng Menurut 10 Jenis Penyakit Yang Dominan Tahun 2017 ..	44
4.18	: Banyaknya Tenaga Medis dan Paramedis Di Puskesmas Waru Menurut Jenis Kelamin Tahun 2017.....	45
4.19	: Banyaknya Tenaga Medis dan Paramedis Di Puskesmas Medaeng Menurut Jenis Kelamin Tahun 2017.....	46
4.20	: Kegiatan Imunisasi Menurut Jenis dan Desa/ Kelurahan Tahun 2017 .....	47
4.21	: Kegiatan SKDN di Puskesmas Waru Setiap Bulan Tahun 2017 .....	49

4.22	: Kegiatan SKDN di Puskesmas Medaeng Setiap Bulan Tahun 2017.....	51
4.23	: Banyaknya Kunjungan Ibu Hamil, Bayi dan Anak Dalam Program KIA Menurut Desa/Kelurahan Tahun 2017.....	53
4.24	: Banyaknya Jamban Menurut Jenis, Sumber Dana dan Desa/Kelurahan Tahun 2017.....	54
4.25	: Banyaknya Sumber Air Minum Menurut Jenis, Sumber Dana dan Desa/Kelurahan Tahun 2017.....	55
4.26	: Target dan Pencapaian KB Baru Menurut Jenis Kontrasepsi dan Desa/Kelurahan Tahun 2017.....	56
4.27	: Target dan Pencapaian KB Aktif Menurut Jenis Kontrasepsi dan Desa/Kelurahan Tahun 2017.....	58
4.28	: Jumlah Pasangan Usia Subur (PUS) Menurut Kelompok Umur dan Desa/Kelurahan Tahun 2017.....	60
4.29	: Banyaknya Peserta KB Menurut Jalur Pelayanan dan Jumlah PUS Bukan Peserta KB Tahun 2017.....	61
4.30	: Perkembangan program UPGK Setiap Bulan Puskesmas Waru Tahun 2017.....	62
4.31	: Perkembangan program UPGK Setiap Bulan Puskesmas Medaeng Tahun 2017.....	65
4.32	: Jumlah Pemeluk Agama Menurut Desa/Kelurahan Tahun 2017.....	68
4.33	: Banyaknya Tempat Ibadah Menurut Desa/Kelurahan Tahun 2017.....	69
4.34	: Banyaknya Nikah, Talak, Cerai dan Rujuk Menurut Desa/Kelurahan tahun 2017.....	70
4.35	: Banyaknya Penerimaan Zakat Fitrah Menurut Desa/Kelurahan Tahun 2017.....	71
4.36	: Banyaknya Penyaluran Zakat Fitrah Menurut Desa/Kelurahan Tahun 2017.....	72
4.37	: Banyaknya Pemberi, Penerima dan Jumlah Hewan Kurban Menurut Desa/Kelurahan Tahun 2017.....	73
4.38	: Banyaknya Pelanggaran dan Kejahatan Menurut Jenis Setiap Bulan Tahun 2017.....	74



4.39	: Banyaknya Orang Yang Bekerja Menurut Jenis Pekerjaan dan Desa/Kelurahan Tahun 2017.....	76
4.40	: Banyaknya Bangunan Rumah Menurut Jenis dan Desa/Kelurahan Tahun 2017.....	78
4.41	: Banyaknya Kelompok Dasa Wisma, Anggota dan Kader PKK Menurut Desa/Kelurahan Tahun 2017.....	79
4.42	: Banyaknya Penyandang Cacat Menurut Jenis Kecacatan dan Desa/Kelurahan Tahun 2017.....	80
4.43	: Banyaknya Fasilitas Kesehatan Per Desa/Kelurahan Tahun 2017.....	81

### **Pertanian**

5.01	: Luas Tanah Sawah Menurut Jenis Pengairan dan Desa/Kelurahan (dalam Ha) Tahun 2017.....	82
5.02	: Realisasi Luas Tanam dan Luas Panen Padi Menurut Desa/Kelurahan (dalam Ha) Tahun 2017.....	83
5.03	: Banyaknya Tanaman Buah yang Panen Menurut Desa/Kelurahan Tahun 2017 (dalam pohon).....	84
5.04	: Populasi Ternak Besar Menurut Jenis per Desa/Kelurahan Tahun 2017.....	85
5.05	: Populasi Ternak Kecil Menurut Jenis per Desa/Kelurahan Tahun 2017.....	86
5.06	: Populasi Ternak Unggas Menurut Jenis dan Desa/Kelurahan Tahun 2017.....	87
5.07	: Banyaknya Produksi Perikanan Darat dan Tambak Setiap Bulan Tahun 2017.....	88
5.08	: Jumlah Baku Tambak dan Jumlah Penebaran Bibit Ikan Menurut Jenisnya per Bulan Tahun 2017.....	90

### **Industri**

6.01	: Banyaknya Usaha Besar dan Sedang Per Kategori Menurut Desa/Kelurahan Tahun 2017.....	91
6.02	: Banyaknya Usaha Mikro dan Kecil Per Kategori Menurut Desa/Kelurahan Tahun 2017.....	94

## **Perhubungan**


7.01	: Panjang Jalan Menurut Jenis Permukaan dan Desa/ Kelurahan (dalam Km) Tahun 2017 .....	97
7.02	: Banyaknya Kendaraan Bermotor Menurut Jenisnya dan Desa/ Kelurahan Tahun 2017 .....	98
7.03	: Banyaknya Kendaraan Tidak Bermotor Menurut Jenisnya dan Desa/Kelurahan Tahun 2017 .....	99
7.04	: Banyaknya Pesawat Televisi, Radio dan Telepon Menurut Desa/Kelurahan Tahun 2017.....	100
7.05	: Banyaknya Penumpang dan Barang Yang Naik dan Turun di Stasiun Kereta Api Setiap Bulan Tahun 2017....	101

## **Keuangan Dan Harga-harga**

8.01	: Penetapan APBDes Tentang Sumber Pendapatan Desa Tahun 2018.....	102
8.02	: Penetapan APBDes tentang Belanja Desa yang Bersumber Dari Pendapatan Transfer Dana Desa Tahun 2018.....	103
8.03	: Penetapan APBDes tentang Belanja Desa yang Bersumber Dari Pendapatan Transfer Bagi Hasil Pajak dan Retribusi Tahun 2018.....	104
8.04	: Penetapan APBDes tentang Belanja Desa yang Bersumber Dari Pendapatan Transfer Alokasi Dana Desa Tahun 2018.....	105
8.05	: Penetapan APBDes tentang Belanja Desa yang Bersumber Dari Pendapatan Transfer Bantuan Keuangan Propinsi/Kabupaten/Kota Tahun 2018.....	106
8.06	: Penetapan APBDes tentang Belanja Desa yang Bersumber Dari Pendapatan Asli Desa (PAD) Tahun 2018 .....	107
8.07	: Penetapan APBDes tentang SILPA Tahun Sebelumnya Tahun 2018.....	108

8.08	: Pajak Bumi dan Bangunan (PBB) Tahun 2017 Menurut Desa/Kelurahan .....	109
8.09	: Banyaknya Penabung dan Nilai Tabungan Lewat BRI Unit Desa Setiap Bulan Tahun 2017.....	111
8.10	: Pendapatan Retribusi (Karcis) di Puskesmas Waru Setiap Bulan Tahun 2015-2017 .....	113
8.11	: Pendapatan Retribusi (Karcis) di Puskesmas Medaeng Setiap Bulan Tahun 2016-2017 .....	114
8.12	: Jumlah Hari dan Besarnya Retribusi Pasar Setiap Bulan Tahun 2015-2017.....	115
8.13	: Banyaknya Kredit, Pelunasan, Lelang dan Sisa di Perum. Pegadaian Setiap Bulan Tahun 2017 .....	116

# **BAB 1. GEOGRAFI DAN IKLIM**



**Tabel 1.01**  
**Luas Wilayah, Ketinggian dan Jarak Dari**  
**Desa/Kelurahan ke Ibukota Kecamatan**  
**Tahun 2017**

Desa/Kelurahan	Luas Wilayah (Ha)	Ketinggian Wilayah (m)	Jarak tempuh ke Ibukota Kec. (km)
1	2	3	4
01. Medaeng	143,10	5,00	4,00
02. Pepelegi	222,17	5,00	4,00
03. Waru	112,46	5,00	3,50
04. Kureksari	122,96	5,00	3,00
05. Ngingas	200,45	5,00	2,50
06. Tropodo	169,68	5,00	4,00
07. Tambak Sawah	218,29	5,00	4,50
08. Tambak Rejo	393,16	5,00	4,50
09. Tambak Oso	483,28	5,00	7,00
10. Tambak Sumur	154,70	5,00	4,00
11. Wadungsari	112,38	5,00	3,50
12. Berbek	138,87	5,00	3,00
13. Kepuh Kiriman	115,49	5,00	2,50
14. Wedoro	120,71	5,00	1,00
15. Janti	82,67	5,00	0,00
16. Kedungrejo	92,04	5,00	1,30
17. Bungurasih	149,59	5,00	3,50
<b>Jumlah</b>	<b>3 032,00</b>	<b>-</b>	<b>-</b>

Sumber : Kantor Kecamatan Waru

**Tabel 1.02**  
**Luas Tanah Sawah/Tambak dan Tanah Kering (Ha)**  
**Tahun 2017**

Desa/Kelurahan	Tanah Sawah/tambak	Tanah Kering	Jumlah
1	2	3	4
01. Medaeng	15,00	128,10	143,10
02. Pepelegi	18,00	204,17	222,17
03. Waru	11,00	101,46	112,46
04. Kureksari	-	122,96	122,96
05. Ngingas	-	200,45	200,45
06. Tropodo	-	169,68	169,68
07. Tambak Sawah	10,00	208,29	218,29
08. Tambak Rejo	88,50	304,66	393,16
09. Tambak Oso	385,59	97,69	483,28
10. Tambak Sumur	43,00	111,70	154,70
11. Wadungsari	-	112,38	112,38
12. Berbek	-	138,87	138,87
13. Kepuh Kiriman	-	115,49	115,49
14. Wedoro	-	120,71	120,71
15. Janti	-	82,67	82,67
16. Kedungrejo	-	92,04	92,04
17. Bungurasih	-	149,59	149,59
	<b>571,09</b>	<b>2 460,91</b>	<b>3 032,00</b>

Sumber : Kantor Kecamatan Waru

**Tabel 1.03**  
**Kekayaan Desa selain Tanah Kas**  
**Desa/Kelurahan (Ha) Tahun 2017**

Desa/Kelurahan	Makam	Lapangan	Jalan Desa	Prasarana Pembangunan Desa	Jumlah
1	2	3	4	5	6
01. Medaengi	0,90	0,25	0,25	-	1,40
02. Pepelegi	1,85	1,00	0,15	-	3,00
03. Waru	0,25	-	0,36	-	0,61
04. Kureksari	1,30	-	0,07	-	1,37
05. Ngingas	0,38	0,05	0,05	-	0,48
06. Tropodo	0,39	1,06	0,16	-	1,61
07. Tambak Sawah	0,15	-	0,09	-	0,24
08. Tambak Rejo	2,15	1,57	0,06	-	3,78
09. Tambak Oso	0,50	0,70	0,09	-	1,29
10. Tambak Sumur	0,80	1,20	0,22	-	2,22
11. Wadungsari	0,35	-	0,17	-	0,52
12. Berbek	0,70	1,00	0,00	-	1,70
13. Kepuh Kiriman	2,50	1,17	0,13	-	3,80
14. Wedoro	0,60	0,73	0,12	-	1,45
15. Janti	0,20	1,04	0,02	-	1,26
16. Kedungrejo	0,90	-	0,09	-	0,99
17. Bungurasih	0,20	1,17	0,19	-	1,56
	<b>14,12</b>	<b>10,94</b>	<b>2,22</b>	<b>0,00</b>	<b>27,28</b>

Sumber : Kantor Kecamatan Waru

# BAB 2. PEMERINTAHAN





**Tabel 2.01**  
**Status, Klasifikasi, dan Jumlah Pedukuhan/Dusun**  
**per Desa/Kelurahan Tahun 2017**

Desa/Kelurahan	Status	Klasifikasi Desa	Jumlah Dusun
1	2	3	4
01. Medaeng	Desa	Swasembada	2
02. Pepelegi	Desa	Swasembada	2
03. Waru	Desa	Swasembada	4
04. Kureksari	Desa	Swasembada	4
05. Ngingas	Desa	Swasembada	4
06. Tropodo	Desa	Swasembada	2
07. Tambak Sawah	Desa	Swasembada	2
08. Tambak Rejo	Desa	Swasembada	3
09. Tambak Oso	Desa	Swasembada	1
10. Tambak Sumur	Desa	Swasembada	2
11. Wadungsari	Desa	Swasembada	4
12. Berbek	Desa	Swasembada	2
13. Kepuh Kiriman	Desa	Swasembada	5
14. Wedoro	Desa	Swasembada	2
15. Janti	Desa	Swasembada	2
16. Kedungrejo	Desa	Swasembada	5
17. Bungurasih	Desa	Swasembada	2
<b>Jumlah</b>			<b>48</b>

Sumber : Kantor Kecamatan Waru

**Tabel 2.02**  
**Nama Pejabat Dinas/Instansi Lintas Sektoral**  
**di Wilayah Kecamatan Tahun 2017**

Nama Pejabat	Nama Dinas / Instansi
1	2
1. FREDIK SUHARTO, S.SOS, MM.	Camat Waru
2. Kapten ARH. PUJI WIHARDI	Dan Ramil
3. Kompol. MOH. FATONI, SH., MH.	Kapolsek
4. Drg.H. FAUZI BASALAMA	Kep.Puskesmas Waru
5. Dr.MUKARINI	Kep.Puskesmas Medaeng
6. Drs. H. ARIFIN, MA.	Kepala KUA Waru
7. Drs.H.IMAM SYAFI'I, M.Pd	Kepala PPAI Depag Kec. Waru
8. PRASETYO	Kepala Kantor Pos
9. AGUS MULYONO	Kepala Stasiun Kereta Api Waru
10. ENNY	Kepala Pasar Wadungasri
11. SUTAJAB	Kepala Pasar Kedungrejo
12. MARCO GILBERT	Kepala Pegadaian Wadungasri
13. DENNIS SUTRISNA	Kepala BRI Unit Waru
14. JOKO SUSANDI PRASETYA	Kepala BRI Unit Bungurasih
15. ADJAT SUDRADJAT	Kepala BRI Unit Rewwin

Sumber : Kantor Kecamatan Waru

**Tabel 2.03**  
**Nama Kepala Desa/Lurah dan Tahun Pengangkatan**  
**per Desa/Kelurahan Tahun 2017**

Desa/Kelurahan	Nama Kepala Desa	Tahun Pelantikan
1	2	3
01. Medaeng	M. ZUHRI	2017
02. Pepelegi	-	-
03. Waru	H.MOCH.JUNAIDY, SH	2007
04. Kureksari	-	-
05. Ngingas	H. SAMI'AN, Spd.	2007
06. Tropodo	Y U S U F, SE	2007
07. Tambak Sawah	FATKHUR ROHMAN	2010
08. Tambak Rejo	NUR MACHMUDI, SH	2009
09. Tambak Oso	H.IMAM SULBANI, SH	2007
10. Tambak Sumur	H. MAS'UD	2016
11. Wadungsari	-	-
12. Berbek	ZAINUL ABIDIN	2013
13. Kepuh Kiriman	-	-
14. Wedoro	N A F I'	2007
15. Janti	MOCH. AL IRSYAD,SAP.SH.	2013
16. Kedungrejo	-	-
17. Bungurasih	Hj. ENI ROSADAH HARTIWI	2016

Sumber : Kantor Kecamatan Waru

**Tabel 2.04**  
**Banyaknya Perangkat Desa/Kelurahan**  
**Menurut Desa/Kelurahan Tahun 2017**

Desa/Kelurahan	Kepala Desa	Sekretaris Desa	Perangkat Desa	Jumlah
1	2	3	4	5
01. Medaeng	1	1	6	8
02. Pepelegi	-	1	7	8
03. Waru	1	1	7	9
04. Kureksari	-	1	9	10
05. Ngingas	1	1	8	10
06. Tropodo	1	1	7	9
07. Tambak Sawah	1	1	5	7
08. Tambak Rejo	1	1	6	8
09. Tambak Oso	1	1	6	8
10. Tambak Sumur	1	1	4	6
11. Wadungsari	-	1	7	8
12. Berbek	1	1	6	8
13. Kepuh Kiriman	-	1	7	8
14. Wedoro	1	1	6	8
15. Janti	1	1	6	8
16. Kedungrejo	-	1	7	8
17. Bungurasih	1	1	8	10
<b>Jumlah</b>	<b>12</b>	<b>17</b>	<b>112</b>	<b>141</b>

Sumber : Kantor Kecamatan Waru

**Tabel 2.05**  
**Luas Tanah Bengkok dan Tanah Kas Desa**  
**Menurut Desa/Kelurahan (Ha) Tahun 2017**

Desa/Kelurahan	Tanah Bengkok			Tanah Kas Desa	Jumlah
	Kades	Sekdes	Lainnya		
1	2	3	4	5	6
01. Medaeng	-	-	-	8,24	8,24
02. Pepelegi	-	-	-	12,11	12,11
03. Waru	-	-	-	13,79	13,79
04. Kureksari	-	-	-	2,73	2,73
05. Ngingas	-	-	-	6,13	6,13
06. Tropodo	-	-	-	7,26	7,26
07. Tambak Sawah	-	-	-	13,56	13,56
08. Tambak Rejo	-	-	-	3,07	3,07
09. Tambak Oso	-	-	-	0,84	0,84
10. Tambak Sumur	-	-	-	12,9	12,9
11. Wadungsari	-	-	-	12,42	12,42
12. Berbek	-	-	-	5,63	5,63
13. Kepuh Kiriman	-	-	-	1,57	1,57
14. Wedoro	-	-	-	7,16	7,16
15. Janti	-	-	-	3,67	3,67
16. Kedungrejo	-	-	-	4,11	4,11
17. Bungurasih	-	-	-	28,45	28,45
<b>Jumlah</b>	-	-	-	<b>143,64</b>	<b>143,64</b>

Sumber : Kantor Kecamatan Waru

**Tabel 2.06**  
**Potensi Hansip di Jajaran Mawil Hansip Kecamatan**  
**Menurut Desa/Kelurahan Tahun 2017**

Desa/Kelurahan	Jumlah Hansip		Hansip Terlatih	
	Laki-laki	Perempuan	Laki-laki	Perempuan
1	2	3	4	5
01. Medaeng	28	-	28	-
02. Pepelegi	63	-	63	-
03. Waru	49	-	49	-
04. Kureksari	36	-	36	-
05. Ngingas	34	-	34	-
06. Tropodo	97	-	97	-
07. Tambak Sawah	31	-	31	-
08. Tambak Rejo	43	-	43	-
09. Tambak Oso	19	-	19	-
10. Tambak Sumur	29	-	29	-
11. Wadungsari	34	-	34	-
12. Berbek	26	-	26	-
13. Kepuh Kiriman	42	-	42	-
14. Wedoro	31	-	31	-
15. Janti	18	-	18	-
16. Kedungrejo	34	-	34	-
17. Bungurasih	28	-	28	-
<b>Jumlah</b>	<b>642</b>		<b>642</b>	

Sumber : Kantor Kecamatan Waru

# BAB 3. PENDUDUK



**Tabel 3.01**  
**Banyaknya Rukun Warga (RW), Rukun Tetangga (RT) dan**  
**Kepala Keluarga (KK) Menurut Desa/Kelurahan Tahun 2017**

Desa/Kelurahan	Rukun Warga (RW)	Rukun Tetangga (RT)	Kepala Keluarga
1	2	3	4
01. Medaeng	5	22	3.768
02. Pepelegi	10	63	4.430
03. Waru	15	49	4.467
04. Kureksari	14	56	6.360
05. Ngingas	11	38	3.341
06. Tropodo	15	115	7.308
07. Tambak Sawah	8	44	3.381
08. Tambak Rejo	12	73	3.632
09. Tambak Oso	3	10	752
10. Tambak Sumur	8	35	3.060
11. Wadungsari	8	53	3.636
12. Berbek	5	33	5.694
13. Kepuh Kiriman	10	65	5.329
14. Wedoro	9	54	4.219
15. Janti	4	20	1.895
16. Kedungrejo	6	32	4.137
17. Bungurasih	5	34	4.278
<b>Jumlah</b>	<b>148</b>	<b>796</b>	<b>69.684</b>

Sumber : Kantor Kecamatan Waru



**Tabel 3.02**  
**Jumlah Penduduk Menurut Jenis Kelamin**  
**Hasil Registrasi Penduduk Pertengahan Per Desa Tahun 2017**

Desa/Kelurahan	Laki-laki	Perempuan	Jumlah
1	2	3	4
01. Medaeng	6.605	6.733	13.338
02. Pepelegi	7.819	8.232	16.051
03. Waru	4.893	5.160	10.053
04. Kureksari	7.895	7.895	15.790
05. Ngingas	6.395	6.538	12.933
06. Tropodo	11.145	12.030	23.175
07. Tambak Sawah	4.350	7.048	11.398
08. Tambak Rejo	8.847	8.683	17.530
09. Tambak Oso	1.518	1.523	3.041
10. Tambak Sumur	4.858	4.856	9.714
11. Wadungsari	4.571	4.715	9.286
12. Berbek	4.975	5.088	10.063
13. Kepuh Kiriman	8.482	8.405	16.887
14. Wedoro	7.210	7.374	14.584
15. Janti	3.282	2.490	5.772
16. Kedungrejo	7.410	9.301	16.711
17. Bungurasih	4.480	4.109	8.589
<b>Jumlah</b>	<b>104.735</b>	<b>110.180</b>	<b>214.915</b>

Sumber : Kantor Kecamatan Waru

**Tabel 3.03**  
**Jumlah Penduduk Menurut Jenis Kelamin**  
**Hasil Registrasi Penduduk Akhir Per Desa Tahun 2017**

Desa/Kelurahan	Laki-laki	Perempuan	Jumlah
1	2	3	4
01. Medaeng	6.605	6.733	13.338
02. Pepelegi	7.819	8.232	16.051
03. Waru	4.893	5.160	10.053
04. Kureksari	7.895	7.895	15.790
05. Ngingas	6.395	6.538	12.933
06. Tropodo	11.145	12.030	23.175
07. Tambak Sawah	4.350	7.048	11.398
08. Tambak Rejo	8.847	8.683	17.530
09. Tambak Oso	1.518	1.523	3.041
10. Tambak Sumur	4.858	4.856	9.714
11. Wadungsari	4.571	4.715	9.286
12. Berbek	4.975	5.088	10.063
13. Kepuh Kiriman	8.482	8.405	16.887
14. Wedoro	7.210	7.374	14.584
15. Janti	3.282	2.490	5.772
16. Kedungrejo	7.410	9.301	16.711
17. Bungurasih	4.480	4.109	8.589
<b>Jumlah</b>	<b>104.735</b>	<b>110.180</b>	<b>214.915</b>

Sumber : Kantor Kecamatan Waru

**Tabel 3.04**  
**Jumlah Penduduk Menurut Kewarganegaraan**  
**Menurut Desa/Kelurahan Tahun 2017**

Desa/Kelurahan	WNI			WNA		
	Laki-laki	Perempuan	Jumlah	Laki-laki	Perempuan	Jumlah
1	2	3	4	5	6	7
01. Medaeng	6.605	6.733	13.338	0	0	0
02. Pepelegi	7.819	8.232	16.051	0	0	0
03. Waru	4.893	5.160	10.053	0	0	0
04. Kureksari	7.895	7.895	15.790	0	0	0
05. Ngingas	6.395	6.538	12.933	0	0	0
06. Tropodo	11.145	12.030	23.175	0	0	0
07. Tambak Sawah	4.350	7.048	11.398	0	0	0
08. Tambak Rejo	8.847	8.683	17.530	0	0	0
09. Tambak Oso	1.518	1.523	3.041	0	0	0
10. Tambak Sumur	4.858	4.856	9.714	0	0	0
11. Wadungsari	4.571	4.715	9.286	0	0	0
12. Berbek	4.975	5.088	10.063	0	0	0
13. Kepuh Kiriman	8.482	8.405	16.887	0	0	0
14. Wedoro	7.210	7.374	14.584	0	0	0
15. Janti	3.282	2.490	5.772	0	0	0
16. Kedungrejo	7.410	9.301	16.711	1	1	2
17. Bungurasih	4.480	4.109	8.589	0	0	0
<b>Jumlah</b>	<b>104.735</b>	<b>110.180</b>	<b>214.915</b>	<b>1</b>	<b>1</b>	<b>2</b>

Sumber : Kantor Kecamatan Waru

**Tabel 3.05**  
**Banyaknya Kelahiran Menurut Jenis Kelamin Bayi**  
**Menurut Desa/Kelurahan Tahun 2017**

Desa/Kelurahan	Laki-laki	Perempuan	Jumlah
1	2	3	4
01. Medaeng	49	59	108
02. Pepelegi	57	51	108
03. Waru	26	18	44
04. Kureksari	30	23	53
05. Ngingas	34	29	63
06. Tropodo	147	118	265
07. Tambak Sawah	38	47	85
08. Tambak Rejo	99	131	230
09. Tambak Oso	25	94	119
10. Tambak Sumur	14	23	37
11. Wadungsari	48	49	97
12. Berbek	77	101	178
13. Kepuh Kiriman	138	107	245
14. Wedoro	108	105	213
15. Janti	24	25	49
16. Kedungrejo	39	42	81
17. Bungurasih	55	56	111
<b>Jumlah</b>	<b>1.008</b>	<b>1.078</b>	<b>2.086</b>

Sumber : Kantor Kecamatan Waru

**Tabel 3.06**  
**Banyaknya Kelahiran Menurut Jenis Kelamin Bayi**  
**Setiap Bulan Tahun 2017**

Bulan	Laki-laki	Perempuan	Jumlah
1	2	3	4
01. Januari	65	72	137
02. Pebruari	75	78	153
03. Maret	70	73	143
04. April	87	91	178
05. Mei	90	104	194
06. Juni	57	92	149
07. Juli	121	96	217
08. Agustus	102	99	201
09. September	99	111	210
10. Oktober	81	86	167
11. Nopember	78	86	164
12. Desember	83	90	173
<b>Jumlah</b>	<b>1.008</b>	<b>1.078</b>	<b>2.086</b>

Sumber : Kantor Kecamatan Waru

**Tabel 3.07**  
**Banyaknya Ibu Yang Melahirkan Menurut**  
**Tenaga Penolong Per Desa/Kelurahan Tahun 2017**

Desa/Kelurahan	Bidan/ Perawat	Dukun	Lainnya	Jumlah
1	2	3	4	5
01. Medaeng	108	0	0	108
02. Pepelegi	108	0	0	108
03. Waru	44	0	0	44
04. Kureksari	53	0	0	53
05. Ngingas	63	0	0	63
06. Tropodo	265	0	0	265
07. Tambak Sawah	85	0	0	85
08. Tambak Rejo	230	0	0	230
09. Tambak Oso	119	0	0	119
10. Tambak Sumur	37	0	0	37
11. Wadungsari	97	0	0	97
12. Berbek	178	0	0	178
13. Kepuh Kiriman	245	0	0	245
14. Wedoro	213	0	0	213
15. Janti	49	0	0	49
16. Kedungrejo	81	0	0	81
17. Bungurasih	111	0	0	111
<b>Jumlah</b>	<b>2.086</b>	<b>0</b>	<b>0</b>	<b>2.086</b>

Sumber : Kantor Kecamatan Waru

**Tabel 3.08**  
**Banyaknya Kematian Menurut Jenis Kelamin**  
**Per Desa/Kelurahan Tahun 2017**

Desa/Kelurahan	Laki-laki	Perempuan	Jumlah
1	2	3	4
01. Medaeng	63	47	110
02. Pepelegi	76	63	139
03. Waru	35	31	66
04. Kureksari	45	30	75
05. Ngingas	41	36	77
06. Tropodo	79	70	149
07. Tambak Sawah	37	25	62
08. Tambak Rejo	56	60	116
09. Tambak Oso	10	13	23
10. Tambak Sumur	21	14	35
11. Wadungsari	42	31	73
12. Berbek	29	45	74
13. Kepuh Kiriman	67	53	120
14. Wedoro	65	43	108
15. Janti	14	17	31
16. Kedungrejo	39	37	76
17. Bungurasih	21	22	43
<b>Jumlah</b>	<b>740</b>	<b>637</b>	<b>1 377</b>

Sumber : Kantor Kecamatan Waru

**Tabel 3.09**  
**Banyaknya Kematian Menurut Jenis Kelamin**  
**Setiap Bulan Tahun 2017**

Bulan	Laki-laki	Perempuan	Jumlah
1	2	3	4
01. Januari	70	50	120
02. Pebruari	44	44	88
03. Maret	55	48	103
04. April	53	52	105
05. Mei	55	55	110
06. Juni	49	39	88
07. Juli	64	50	114
08. Agustus	70	52	122
09. September	67	62	129
10. Oktober	70	72	142
11. Nopember	81	57	138
12. Desember	62	56	118
<b>Jumlah</b>	<b>740</b>	<b>637</b>	<b>1 377</b>

Sumber : Kantor Kecamatan Waru



**Tabel 3.10**  
**Banyaknya Pendatang Menurut Jenis Kelamin**  
**Per Desa/Kelurahan Tahun 2017**

Desa/Kelurahan	Laki-laki	Perempuan	Jumlah
1	2	3	4
01. Medaeng	64	70	134
02. Pepelegi	97	92	189
03. Waru	45	44	89
04. Kureksari	76	56	132
05. Ngingas	32	30	62
06. Tropodo	71	76	147
07. Tambak Sawah	66	66	132
08. Tambak Rejo	68	67	135
09. Tambak Oso	14	30	44
10. Tambak Sumur	38	23	61
11. Wadungsari	30	32	62
12. Berbek	59	62	121
13. Kepuh Kiriman	214	225	439
14. Wedoro	76	99	175
15. Janti	28	32	60
16. Kedungrejo	32	37	69
17. Bungurasih	35	32	67
<b>Jumlah</b>	<b>1.045</b>	<b>1.073</b>	<b>2.118</b>

Sumber : Kantor Kecamatan Waru

35

32

**Tabel 3.11**  
**Banyaknya Pendatang Menurut Jenis Kelamin**  
**Setiap Bulan Tahun 2017**

Bulan	Laki-laki	Perempuan	Jumlah
1	2	3	4
01. Januari	117	88	205
02. Pebruari	77	81	158
03. Maret	86	75	161
04. April	97	96	193
05. Mei	76	79	155
06. Juni	63	83	146
07. Juli	104	114	218
08. Agustus	75	87	162
09. September	83	85	168
10. Oktober	115	107	222
11. Nopember	80	103	183
12. Desember	72	75	147
<b>Jumlah</b>	<b>1.045</b>	<b>1.073</b>	<b>2.118</b>

Sumber : Kantor Kecamatan Waru

**Tabel 3.12**  
**Banyaknya Kepindahan Menurut Jenis Kelamin**  
**Per Desa/Kelurahan Tahun 2017**

Desa/Kelurahan	Laki-laki	Perempuan	Jumlah
1	2	3	4
01. Medaeng	67	73	140
02. Pepelegi	139	137	276
03. Waru	89	76	165
04. Kureksari	165	125	290
05. Ngingas	104	95	199
06. Tropodo	218	240	458
07. Tambak Sawah	89	93	182
08. Tambak Rejo	63	75	138
09. Tambak Oso	6	8	14
10. Tambak Sumur	12	9	21
11. Wadungsari	72	76	148
12. Berbek	79	85	164
13. Kepuh Kiriman	216	171	387
14. Wedoro	120	141	261
15. Janti	67	54	121
16. Kedungrejo	112	87	199
17. Bungurasih	13	14	27
<b>Jumlah</b>	<b>1.631</b>	<b>1.559</b>	<b>3.190</b>

Sumber : Kantor Kecamatan Waru

**Tabel 3.13**  
**Banyaknya Kepindahan Menurut Jenis Kelamin**  
**Setiap Bulan Tahun 2017**

Bulan	Laki-laki	Perempuan	Jumlah
1	2	3	4
01. Januari	155	148	303
02. Pebruari	139	145	284
03. Maret	134	116	250
04. April	122	117	239
05. Mei	124	108	232
06. Juni	49	77	126
07. Juli	172	161	333
08. Agustus	150	161	311
09. September	119	104	223
10. Oktober	175	163	338
11. Nopember	144	126	270
12. Desember	148	133	281
Jumlah	1.631	1.559	3.190

Sumber : Kantor Kecamatan Waru

**Tabel 3.14**  
**Jumlah Keluarga Menurut Kategori Keluarga Sejahtera**  
**Per Desa/Kelurahan Tahun 2017**

Desa/Kelurahan	Keluarga Pra Sejahtera		K.S. I	
	Ekonomi	Non Ekonomi	Ekonomi	Non Ekonomi
1	2	3	4	5
01. Medaeng	0	32	0	232
02. Pepelegi	0	43	0	263
03. Waru	0	2	0	425
04. Kureksari	0	5	0	282
05. Ngingas	0	7	0	203
06. Tropodo	0	31	0	435
07. Tambak Sawah	0	19	0	187
08. Tambak Rejo	0	9	0	672
09. Tambak Oso	0	6	0	70
10. Tambak Sumur	0	25	0	391
11. Wadungsari	0	11	0	484
12. Berbek	0	7	0	232
13. Kepuh Kiriman	0	31	0	752
14. Wedoro	0	35	0	564
15. Janti	0	2	0	256
16. Kedungrejo	0	25	0	435
17. Bungurasih	0	10	0	394
<b>Jumlah</b>	<b>0</b>	<b>300</b>	<b>0</b>	<b>6.277</b>

Sumber : Kantor Kecamatan Waru

lanjutan tabel 3.14

Desa/Kelurahan	K.S. II	K.S. III	K.S. III+	Jumlah
1	2	3	4	5
01. Medaeng	875	1.504	248	2.891
02. Pepelegi	879	1.944	454	3.583
03. Waru	2.132	1.256	724	4.539
04. Kureksari	1.212	3.019	1.915	6.433
05. Ngingas	725	1.195	612	2.742
06. Tropodo	1.849	2.622	1.349	6.286
07. Tambak Sawah	1.295	682	386	2.569
08. Tambak Rejo	795	875	754	3.105
09. Tambak Oso	135	484	122	817
10. Tambak Sumur	477	1.156	448	2.497
11. Wadungsari	1.972	856	296	3.619
12. Berbek	1.405	261	214	2.119
13. Kepuh Kiriman	1.236	1.634	1.339	4.992
14. Wedoro	889	1.098	668	3.254
15. Janti	396	658	396	1.708
16. Kedungrejo	1.045	1.350	439	3.294
17. Bungurasih	630	826	805	2.665
<b>Jumlah</b>	<b>17.947</b>	<b>21.420</b>	<b>11.169</b>	<b>57.113</b>

Sumber : Kantor Kecamatan Waru

# BAB 4. SOSIAL



**Tabel 4.01**  
**Banyaknya Sekolah, Kelas, Guru dan Murid**  
**KB/PG/SPS Tahun 2017**

Desa/Kelurahan	Sekolah	Kelas	Guru	Murid
1	2	3	4	5
01. Medaeng	1	2	2	20
02. Pepelegi	7	22	30	211
03. Waru	5	10	15	135
04. Kureksari	6	12	17	180
05. Ngingas	4	12	31	237
06. Tropodo	9	27	34	300
07. Tambak Sawah	3	6	10	54
08. Tambak Rejo	3	12	24	218
09. Tambak Oso	2	7	12	90
10. Tambak Sumur	7	17	24	245
11. Wadungsari	5	12	13	165
12. Berbek	2	2	5	30
13. Kepuh Kiriman	9	12	27	137
14. Wedoro	9	22	44	345
15. Janti	4	20	16	120
16. Kedungrejo	3	6	11	67
17. Bungurasih	5	12	20	168
<b>Jumlah</b>	<b>84</b>	<b>213</b>	<b>335</b>	<b>2 722</b>

Sumber : Cabang Dinas Pendidikan Kec. Waru



**Tabel 4.02**  
**Banyaknya Sekolah, Kelas, Guru dan Murid**  
**Taman Kanak-kanak ( T K ) Tahun 2017**

Desa/Kelurahan	Sekolah	Kelas	Guru	Murid
1	2	3	4	5
01. Medaeng	5	23	26	382
02. Pepelegi	13	70	69	974
03. Waru	4	12	14	191
04. Kureksari	8	34	46	589
05. Ngingas	4	19	17	231
06. Tropodo	10	78	76	1033
07. Tambak Sawah	4	15	18	234
08. Tambak Rejo	3	24	25	531
09. Tambak Oso	2	6	7	85
10. Tambak Sumur	6	34	59	593
11. Wadungsari	8	36	54	600
12. Berbek	3	16	23	334
13. Kepuh Kiriman	12	66	75	836
14. Wedoro	6	33	43	541
15. Janti	2	7	10	150
16. Kedungrejo	3	16	22	242
17. Bungurasih	3	19	18	312
<b>Jumlah</b>	<b>96</b>	<b>457</b>	<b>567</b>	<b>7 360</b>

Sumber : Cabang Dinas Pendidikan Kec. Waru

**Tabel 4.03**  
**Banyaknya Sekolah, Bilik, Kelas, Guru Dan Murid**  
**Sekolah Dasar Negeri Tahun 2017**

Desa/Kelurahan	Sekolah	Bilik	Kelas	Guru	Murid
1	2	3	4	5	6
01. Medaeng	2	0	34	48	874
02. Pepelegi	2	0	25	36	946
03. Waru	2	0	32	47	688
04. Kureksari	1	0	10	15	312
05. Ngingas	1	0	14	21	432
06. Tropodo	2	0	37	56	1 186
07. Tambak Sawah	1	0	13	20	354
08. Tambak Rejo	1	0	24	32	926
09. Tambak Oso	1	0	6	11	117
10. Tambak Sumur	1	0	12	16	376
11. Wadungsari	1	0	18	26	564
12. Berbek	1	0	18	24	592
13. Kepuh Kiriman	2	0	31	46	1 034
14. Wedoro	1	0	22	30	545
15. Janti	2	0	26	37	702
16. Kedungrejo	1	0	20	28	482
17. Bungurasih	1	0	18	25	568
<b>Jumlah</b>	<b>23</b>	<b>0</b>	<b>360</b>	<b>518</b>	<b>10 698</b>

Sumber : Cabang Dinas Pendidikan Kec. Waru

**Tabel 4.04**  
**Banyaknya Murid Sekolah Dasar Negeri Menurut**  
**Tingkatan/Kelas dan Jenis Kelamin Tahun 2017**

Desa/Kelurahan	Kelas I		Kelas II		Kelas III	
	L	P	L	P	L	P
	2	3	4	5	6	7
01. Medaeng	54	59	69	52	84	69
02. Pepelegi	81	92	68	94	70	89
03. Waru	81	67	72	70	89	76
04. Kureksari	26	17	32	32	31	22
05. Ngingas	25	45	32	33	42	33
06. Tropodo	105	93	107	81	108	107
07. Tambak Sawah	22	28	28	17	42	30
08. Tambak Rejo	63	90	78	74	79	97
09. Tambak Oso	10	12	8	8	9	7
10. Tambak Sumur	28	21	46	47	37	54
11. Wadungsari	55	33	41	49	58	64
12. Berbek	36	35	46	40	57	44
13. Kepuh Kiriman	70	50	70	89	92	77
14. Wedoro	28	32	54	40	51	49
15. Janti	56	48	55	51	64	37
16. Kedungrejo	33	34	42	28	35	42
17. Bungurasih	45	30	41	45	41	50
<b>Jumlah</b>	<b>818</b>	<b>786</b>	<b>889</b>	<b>850</b>	<b>989</b>	<b>947</b>

Sumber : Cabang Dinas Pendidikan Kec. Waru

lanjutan tabel 4.04

Desa/Kelurahan	Kelas IV		Kelas V		Kelas VI	
	L	P	L	P	L	P
1	8	9	10	11	12	13
01. Medaeng	77	66	88	91	80	93
02. Pepelegi	82	79	77	78	79	37
03. Waru	99	81	92	77	77	77
04. Kureksari	40	17	25	25	19	26
05. Ngingas	39	35	40	35	32	41
06. Tropodo	104	95	111	102	98	85
07. Tambak Sawah	41	29	37	27	31	22
08. Tambak Rejo	69	88	74	75	59	80
09. Tambak Oso	17	6	14	15	4	7
10. Tambak Sumur	69	42	52	51	53	46
11. Wadungsari	48	45	37	43	39	52
12. Berbek	59	45	56	53	55	65
13. Kepuh Kiriman	106	91	89	96	110	92
14. Wedoro	53	40	71	49	47	31
15. Janti	54	57	70	67	68	65
16. Kedungrejo	48	44	54	44	35	43
17. Bungurasih	65	47	53	48	70	33
<b>Jumlah</b>	<b>1 070</b>	<b>907</b>	<b>1 040</b>	<b>976</b>	<b>956</b>	<b>895</b>

Sumber : Cabang Dinas Pendidikan Kec. Waru

**Tabel 4.05**  
**Banyaknya Sekolah, Bilik, Kelas, Guru Dan Murid**  
**Sekolah Dasar Swasta Tahun 2017**

Desa/Kelurahan	Sekolah	Bilik	Kelas	Guru	Murid
1	2	3	4	5	6
01. Medaeng	1	0	6	10	25
02. Pepelegi	2	0	45	110	291
03. Waru	1	0	8	13	135
04. Kureksari	2	0	20	38	339
05. Ngingas	0	0	0	0	0
06. Tropodo	3	0	80	144	2321
07. Tambak Sawah	0	0	0	0	0
08. Tambak Rejo	1	0	8	21	108
09. Tambak Oso	0	0	0	0	0
10. Tambak Sumur	1	0	18	39	588
11. Wadungsari	2	0	53	84	1001
12. Berbek	1	0	16	21	359
13. Kepuh Kiriman	2	0	27	47	869
14. Wedoro	0	0	0	0	0
15. Janti	0	0	0	0	0
16. Kedungrejo	0	0	0	0	0
17. Bungurasih	1	0	12	16	311
<b>Jumlah</b>	<b>17</b>	<b>0</b>	<b>293</b>	<b>543</b>	<b>6 347</b>

Sumber : Cabang Dinas Pendidikan Kec. Waru

**Tabel 4.06**  
**Banyaknya Murid Sekolah Dasar Swasta Menurut**  
**Tingkatan/Kelas dan Jenis Kelamin Tahun 2017**

Desa/Kelurahan	Kelas I		Kelas II		Kelas III	
	L	P	L	P	L	P
1	2	3	4	5	6	7
01. Medaeng	1	1	5	1	6	1
02. Pepelegi	140	132	118	110	101	101
03. Waru	17	14	10	8	23	15
04. Kureksari	44	29	42	31	24	28
05. Ngingas	0	0	0	0	0	0
06. Tropodo	189	215	211	222	194	191
07. Tambak Sawah	0	0	0	0	0	0
08. Tambak Rejo	14	10	11	14	8	9
09. Tambak Oso	0	0	0	0	0	0
10. Tambak Sumur	48	43	46	47	37	54
11. Wadungsari	91	82	101	75	92	73
12. Berbek	44	26	27	33	30	28
13. Kepuh Kiriman	94	87	88	74	67	101
14. Wedoro	0	0	0	0	0	0
15. Janti	0	0	0	0	0	0
16. Kedungrejo	0	0	0	0	0	0
17. Bungurasih	32	39	33	35	22	31
<b>Jumlah</b>	<b>714</b>	<b>678</b>	<b>692</b>	<b>650</b>	<b>604</b>	<b>632</b>

Sumber : Cabang Dinas Pendidikan Kec. Waru

Ianjutan tabel 4.06

Desa/Kelurahan	Kelas IV		Kelas V		Kelas VI	
	L	P	L	P	L	P
1	2	3	4	5	6	7
01. Medaeng	1	3	0	2	0	4
02. Pepelegi	111	98	107	95	92	82
03. Waru	8	7	13	10	5	6
04. Kureksari	27	19	25	37	23	20
05. Ngingas	0	0	0	0	0	0
06. Tropodo	118	198	189	186	185	167
07. Tambak Sawah	0	0	0	0	0	0
08. Tambak Rejo	10	9	7	9	1	6
09. Tambak Oso	0	0	0	0	0	0
10. Tambak Sumur	69	42	52	51	53	46
11. Wadungsari	90	93	105	76	63	59
12. Berbek	26	26	35	32	23	29
13. Kepuh Kiriman	57	64	50	76	50	61
14. Wedoro	0	0	0	0	0	0
15. Janti	0	0	0	0	0	0
16. Kedungrejo	0	0	0	0	0	0
17. Bungurasih	18	22	24	15	23	17
<b>Jumlah</b>	<b>535</b>	<b>581</b>	<b>607</b>	<b>589</b>	<b>518</b>	<b>497</b>

Sumber : Cabang Dinas Pendidikan Kec. Waru

**Tabel 4.07**  
**Banyaknya Murid Sekolah Dasar Yang Mengikuti dan Lulus UAS**  
**Menurut Desa/Kelurahan Tahun 2017**

Desa/Kelurahan	Peserta UAS		Lulus UAS	
	Negeri	Swasta	Negeri	Swasta
1	2	3	4	5
01. Medaeng	104	91	104	91
02. Pepelegi	141	128	141	128
03. Waru	110	90	110	90
04. Kureksari	47	54	47	54
05. Ngingas	34	37	34	37
06. Tropodo	241	218	241	218
07. Tambak Sawah	31	22	31	22
08. Tambak Rejo	80	73	80	73
09. Tambak Oso	8	6	8	6
10. Tambak Sumur	89	84	89	84
11. Wadungsari	126	111	126	111
12. Berbek	72	71	72	71
13. Kepuh Kiriman	134	164	134	164
14. Wedoro	42	36	42	36
15. Janti	74	61	74	61
16. Kedungrejo	55	45	55	45
17. Bungurasih	52	59	52	59
<b>Jumlah</b>	<b>1 440</b>	<b>1 350</b>	<b>1 440</b>	<b>1 350</b>

Sumber : Cabang Dinas Pendidikan Kec. Waru



**Tabel 4.08**  
**Banyaknya Sekolah, Bilik, Kelas, Guru Dan Murid**  
**Madrasah Ibtidaiyah ( M I ) Tahun 2017**

Desa/Kelurahan	Sekolah	Bilik	Kelas	Guru	Murid
1	2	3	4	5	6
01. Medaeng	1	0	11	15	360
02. Pepelegi	1	0	6	9	159
03. Waru	1	0	12	16	294
04. Kureksari	1	0	18	26	557
05. Ngingas	1	0	20	30	665
06. Tropodo	1	0	12	19	489
07. Tambak Sawah	1	0	7	12	241
08. Tambak Rejo	1	0	16	23	585
09. Tambak Oso	1	0	6	10	167
10. Tambak Sumur	1	0	11	15	298
11. Wadungsari	2	0	23	32	689
12. Berbek	1	0	12	22	292
13. Kepuh Kiriman	1	0	6	12	146
14. Wedoro	1	0	23	29	729
15. Janti	1	0	6	11	172
16. Kedungrejo	1	0	17	21	597
17. Bungurasih	0	0	0	0	0
<b>Jumlah</b>	<b>17</b>	<b>0</b>	<b>206</b>	<b>302</b>	<b>6 440</b>

Sumber : Pengawas Pendidikan Agama Islam ( PPAI )

**Tabel 4.09**  
**Banyaknya Murid Madrasah Ibtidaiyah Menurut**  
**Tingkatan/Kelas dan Jenis Kelamin Tahun 2017**

Desa/Kelurahan	Kelas I		Kelas II		Kelas III	
	L	P	L	P	L	P
1	2	3	4	5	6	7
01. Medaeng	37	38	35	32	29	35
02. Pepelegi	12	10	15	14	13	16
03. Waru	29	32	25	23	23	22
04. Kureksari	46	68	44	54	45	52
05. Ngingas	57	62	51	64	53	58
06. Tropodo	51	40	38	44	36	39
07. Tambak Sawah	16	16	26	19	26	16
08. Tambak Rejo	49	57	55	52	55	52
09. Tambak Oso	19	13	8	15	12	12
10. Tambak Sumur	34	22	26	23	31	17
11. Wadungsari	65	72	72	62	59	59
12. Berbek	29	24	24	19	28	25
13. Kepuh Kiriman	7	11	10	11	19	12
14. Wedoro	64	52	73	61	57	65
15. Janti	19	15	12	22	14	19
16. Kedungrejo	40	57	59	60	58	59
17. Bungurasih	0	0	0	0	0	0
<b>Jumlah</b>	<b>574</b>	<b>589</b>	<b>573</b>	<b>575</b>	<b>558</b>	<b>558</b>

Sumber : Pengawas Pendidikan Agama Islam ( PPAI )

lanjutan tabel 4.09

Desa/Kelurahan	Kelas IV		Kelas V		Kelas VI	
	L	P	L	P	L	P
	1	2	3	4	5	6
01. Medaeng	26	26	31	29	22	22
02. Pepelegi	15	13	13	16	14	8
03. Waru	36	18	25	27	16	19
04. Kureksari	41	50	40	54	25	37
05. Ngingas	61	57	62	54	46	44
06. Tropodo	36	53	38	34	38	42
07. Tambak Sawah	20	15	25	20	23	19
08. Tambak Rejo	35	48	59	50	41	32
09. Tambak Oso	18	22	10	13	13	12
10. Tambak Sumur	22	28	26	35	18	16
11. Wadungsari	58	51	51	46	49	45
12. Berbek	29	29	23	22	26	14
13. Kepuh Kiriman	11	20	12	21	6	6
14. Wedoro	70	61	52	52	75	49
15. Janti	10	21	3	7	10	20
16. Kedungrejo	41	58	31	44	42	91
17. Bungurasih	0	0	0	0	0	0
<b>Jumlah</b>	<b>529</b>	<b>570</b>	<b>501</b>	<b>524</b>	<b>464</b>	<b>476</b>

Sumber : Pengawas Pendidikan Agama Islam ( PPAI )

**Tabel 4.10**  
**Banyaknya Sekolah Lanjutan Tingkat Pertama (SLTP)**  
**Negeri dan Swasta Tahun 2017**

Nama Sekolah	Alamat Sekolah	Status	Jumlah		
			Kelas	Guru	Murid
1	2	3	4	5	6
SMPN I Waru	Kepuh Kirirman	Negeri	30	51	1.050
SMPN II Waru	Kepuh Kirirman	Negeri	32	51	1.087
SMPN III waru	Waru	Negeri	27	48	895
SMPN IV Waru	Ngingas	Negeri	21	40	763
SMP PGRI 4	Waru	Swasta	3	18	82
SMP Bhayangkari	Medaeng	Swasta	7	25	210
SMP Wachid Hasim 8	Kureksari	Swasta	13	25	455
SMP Muhamadiyah 3	Kureksari	Swasta	11	22	319
SMP Buana	Wedoro	Swasta	27	49	991
SMP AI-Muslim	Wadungasri	Swasta	10	22	239
SMP AI-Falah Assalam	Tropodo	Swasta	11	26	267
SMP AI-Falah Deltasari	Kureksari	Swasta	17	49	481
SMP Santo Yusuf	Tropodo	Swasta	24	20	423
SMP Dharma Wanita 8	Kepuhkiriman	Swasta	13	25	455
SMP Darul ulum	Wadungsari	Swasta	5	16	135
SMP Andi Tama	Tambaksumur	Swasta	5	12	132
SMP Zainudin	Kepuhkiriman	Swasta	12	26	415
SMP Perlaungan	Berbek	Swasta	12	40	370
SMP Roudhatul Jannah	Pepelegi	Swasta	8	15	218
<b>Jumlah</b>			<b>288</b>	<b>580</b>	<b>8.987</b>

Sumber : Cabang Dinas Pendidikan Kec. Waru

**Tabel 4.11**  
**Banyaknya Murid Sekolah Lanjutan Tingkat Pertama**  
**Menurut Tingkatan/Kelas dan Jenis Kelamin Tahun 2017**

Nama Sekolah	Kelas I		Kelas II		Kelas III	
	L	P	L	P	L	P
	2	3	4	5	6	7
SMPN I Waru	154	187	153	203	127	226
SMPN II Waru	178	181	167	204	158	199
SMPN III waru	136	170	134	177	111	167
SMPN IV Waru	110	145	97	161	101	149
SMP PGRI 4	16	5	20	10	19	12
SMP Bhayangkari	43	30	27	20	59	31
SMP Wachid Hasim 8	92	74	88	51	100	50
SMP Muhamadiyah 3	68	72	53	40	42	44
SMP Buana	176	142	195	145	191	142
SMP AI-Muslim	58	36	43	34	42	26
SMP AI-Falah Assalam	60	45	40	37	41	44
SMP AI-Falah Deltasari	57	85	84	79	95	81
SMP Santo Yusuf	77	53	80	66	79	68
SMP Dharma Wanita 8	19	7	17	7	16	12
SMP Darul ulum	44	26	23	16	11	15
SMP Andi Tama	30	19	39	16	20	8
SMP Zainudin	82	68	76	73	74	72
SMP Parlaungan	66	54	78	61	72	39
SMP Roudhatul Jannah	48	37	42	30	29	32
<b>Jumlah</b>	<b>1 514</b>	<b>1 436</b>	<b>1 456</b>	<b>1 430</b>	<b>1 387</b>	<b>1 417</b>

Sumber : Cabang Dinas Pendidikan Kec. Waru

**Tabel 4.12**  
**Banyaknya Sekolah Lanjutan Tingkat Atas (SLTA)**  
**Negeri dan Swasta Tahun 2017**

Nama Sekolah	Alamat Sekolah	Status	Jumlah		
			Kelas	Guru	Murid
1	2	3	4	5	6
1.SMA Negeri	Tropodo	Negeri	31	57	1120
2.SMA Perlaungan	Berbek	Swasta	6	39	160
3.SMA Wachid Hasyim	Kureksari	Swasta	6	17	162
4.SMA K.Bhayangkari	Medaeng	Swasta	9	25	261
5.MA Darul Ulum	kurekasari	Swasta	27	48	1061
6.MA Fadilillah	TambakSumur	Swasta	7	28	227
7.MA Tanada	Wadungasri	Swasta	3	19	41
8.MA Banu Hasyim	Janti	Swasta	4	18	92
9.SMK Waru	waru	Swasta	3	15	39
10.SMK K.Bhayangkari	Medaeng	Swasta	15	24	543
11.SMK Darmasiswa I	Berbek	Swasta	13	42	512
12.SMK Daramasiswa II	Berbek	Swasta	12	47	435
13.SMK PGRI	Berbek	Swasta	3	15	86
14.SMA AL MUSLIM	Wadungasri	Swasta	6	15	141
15.SMA PLUS DHARMA SISWA	Berbek	Swasta	3	21	66
<b>Jumlah</b>			<b>148</b>	<b>430</b>	<b>4 946</b>

Sumber : Cabang Dinas Pendidikan Kec. Waru

**Tabel 4.13**  
**Banyaknya Murid Sekolah Lanjutan Tingkat Atas**  
**Menurut Tingkatan/Kelas dan Jenis Kelamin Tahun 2017**

Nama Sekolah	Kelas I		Kelas II		Kelas III	
	L	P	L	P	L	P
	2	3	4	5	6	7
1.SMA Negeri	0	0	183	215	174	192
2.SMA Perlaungan	0	0	19	29	34	28
3.SMA Wachid Hasyim	0	0	32	18	33	31
4.SMA K.Bhayangkari	0	0	32	39	41	61
5.MA Darul Ulum	0	0	163	196	152	245
6.MA Fadilillah	0	0	41	51	38	40
7.MA Tanada	0	0	0	5	10	4
8.MA Banu Hasyim	0	0	0	38	0	34
9.SMK Waru	0	0	5	0	11	0
10.SMK K.Bhayangkari	0	0	119	115	86	81
11.SMK Darmasiswa I	0	0	165	1	199	3
12.SMK Daramasiswa II	0	0	33	96	38	122
13.SMK PGRI	0	0	33	0	25	1
14.SMA AL MUSLIM	0	0	20	32	31	26
15.SMA PLUS DHARMA SISWA	0	0	10	14	7	9
<b>Jumlah</b>	<b>0</b>	<b>0</b>	<b>855</b>	<b>849</b>	<b>879</b>	<b>877</b>

Sumber : Cabang Dinas Pendidikan Kec. Waru

**Tabel 4.14**  
**Banyaknya Madrasah Tsanawiyah ( MTs ) dan**  
**Madrasah Aliyah ( M A ) Tahun 2017**

Nama Sekolah	Alamat Sekolah	Jumlah		
		Kelas	Guru	Murid
1	2	3	4	5
1.MTs DARUL ULUM	BERBEK	29	58	1036
2.MTs NU	BERBEK	6	21	169
3.MTs TANADA	WADUNGASRI	9	22	304
4.MTs FADILLAH	TAMBAK SUMUR	11	35	395
5.MTs BANU HASYIM	JANTI	5	20	137
6. MTS Unggulan Al Jadid	Waru	6	17	135
<b>SLTA/ALIYAH</b>				
1.MA DARUL ULUM	KUREKSARI	27	48	1061
2.MA TANADA	WADUNG ASRI	3	19	41
3.MA BANU HASYIM	JANTI	4	18	92
4.MA FADILLAH	TAMBAKSUMUR	7	28	227
<b>Jumlah</b>		<b>107</b>	<b>286</b>	<b>3 597</b>

Sumber : Cabang Dinas Pendidikan Kec. Waru



**Tabel 4.15**  
**Banyaknya Murid Madrasah Tsanawiyah dan Madrasah Aliyah**  
**Menurut Tingkatan/Kelas dan Jenis Kelamin Tahun 2017**

Nama Sekolah	Kelas I		Kelas II		Kelas III	
	L	P	L	P	L	P
	1	2	3	4	5	6
1.MTs DARUL ULUM	210	162	204	159	179	122
2.MTs NU	38	27	26	25	30	25
3.MTs TANADA	65	52	46	51	51	39
4.MTs FADILLAH	76	68	77	64	54	52
5.MTs BANU HASYIM	2	54	0	51	0	30
6. MTS Unggulan Al Jadid	23	28	37	13	12	22
<b>SLTA/ALIYAH</b>						
<b>Jumlah</b>						
1.MA DARUL ULUM	0	0	163	196	152	245
2.MA TANADA	0	0	0	5	10	4
3.MA BANU HASYIM	0	0	0	38	0	34
4.MA FADILLAH	0	0	41	51	38	40
<b>Jumlah</b>	<b>0</b>	<b>0</b>	<b>204</b>	<b>290</b>	<b>200</b>	<b>323</b>
<b>Jumlah</b>	<b>414</b>	<b>391</b>	<b>594</b>	<b>653</b>	<b>526</b>	<b>613</b>

Sumber : Cabang Dinas Pendidikan Kec. Waru

**Tabel 4.16**  
**Banyaknya Kunjungan Ke Puskesmas Waru**  
**Menurut 10 Jenis Penyakit Yang Dominan Tahun 2017**

Jenis Penyakit	Banyaknya Pengunjung
1	2
1. ISPA	33.922
2. MYALGIA (Penyakit pada otot dan jaringan pengikat)	18.262
3. HIPERTENSI	17.170
4. DIABET MILLITUS	13.816
5. PENYAKIT KULIT ALERGI	8.013
6. GASTRITIS	7.787
7. DIARE	7.057
8. INFEKSI TELINGA TENGAH	5.939
9. PENYAKIT MATA LAINNYA (CONJUNGTIVITAS)	5.588
10.PENYAKIT PULPA DAN JARINGAN PERIPIKAL	4.119
11. LAIN - LAIN	41.833
<b>Jumlah</b>	<b>163 506</b>

Sumber : Puskesmas Waru

**Tabel 4.17**  
**Banyaknya Kunjungan Ke Puskesmas Medaeng**  
**Menurut Jenis Penyakit Yang Dominan Tahun 2017**

Jenis Penyakit	Banyaknya Pengunjung
1	2
1. INFEKSI AKUT SALURAN PERNAFASAN ATAS (ISPA)	10.972
2. PENYAKIT PADA SISTEM OTOT DAN JARINGAN PENGIKAT (MALGIA)	8.683
3. INFLUENZA	5.432
4. PENYAKIT JANTUNG HIPERTENSI	2.945
5. PENYAKIT KULIT INFEKSI	2.679
6. PENYAKIT KENCING MANIS	2.414
7. TONSILITIS	1.472
8. DIARE	1.440
9. DEMAM THYROID DAN PARATYPHOID	1.330
10. INFEKSI TELINGA LUAR	940
11. PENYAKIT KULIT ALERGI	873
12. STOMATITIS DAN LUKA PADA LIDAH	689
13. PENYAKIT PULPA DAN JARINGAN PERIAPIKAL	643
14. ASMA	542
15. PENYAKIT KULIT KARENA JAMUR	493
16. INFEKSI TELINGA TENGAH	288
17. KONJUNGTIVITIS	263
18. PNEUMONIO AKIBAT INFEKSI ORGANISME	239
19. CAMPAK	195
20. KATARAK SENILIS	146
21. CACAR AIR	99
22. KECELAKAAN KENDARAAN BERMOTOR	58
23. DHF (DBD)	34
24. DISENTRI / SHIGELLOSIS	12
25. KUSTA I/T	5
<b>Jumlah</b>	<b>42 886</b>

Sumber : Puskesmas Medaeng

**Tabel 4.18**  
**Banyaknya Tenaga Medis dan Paramedis di Puskesmas Waru**  
**Menurut Jenis Kelamin Tahun 2017**

Jenis Paramedis	Laki-laki	Perempuan	Jumlah
7	8	9	10
1. Dokter	2	3	5
2. Dokter Gigi	1	3	4
3. Bidan	0	20	20
4. Perawat	9	11	20
5. Perawat Gigi	0	1	1
6. Pelaksana Gizi	0	2	2
7. Laboratorium	0	3	3
8. Sanitasi	0	1	1
<b>Jumlah</b>	<b>12</b>	<b>44</b>	<b>56</b>

Sumber :Puskesmas Waru

**Tabel 4.19**  
**Banyaknya Tenaga Medis dan Paramedis di Puskesmas Medaeng**  
**Menurut Jenis Kelamin Tahun 2017**

Jenis Paramedis	Laki-laki	Perempuan	Jumlah
1	2	3	4
1. Dokter	0	3	3
2. Dokter Gigi	0	2	2
3. Bidan	0	7	7
4. Perawat	2	9	11
5. Perawat Gigi	1	1	2
6. Pelaksana Gizi	0	1	1
7. Laboratorium	0	2	2
8. Sanitasi	1	0	1
<b>Jumlah</b>	<b>4</b>	<b>25</b>	<b>29</b>

Sumber :Puskesmas Medaeng

**Tabel 4.20**  
**Kegiatan Imunisasi Menurut Jenis**  
**dan Desa/Kelurahan Tahun 2017**

Desa/Kelurahan	BCG	DPT I	DPT II	DPT III	POLIO I
1	2	3	4	5	6
01. Medaeng	192	0	0	0	0
02. Pepelegi	281	0	0	0	0
03. Waru	153	0	0	0	0
04. Kureksari	273	263	262	262	272
05. Ngingas	239	232	231	230	239
06. Tropodo	411	397	396	395	411
07. Tambak Sawah	206	198	197	196	206
08. Tambak Rejo	253	244	244	243	253
09. Tambak Oso	45	43	43	42	45
10. Tambak Sumur	170	164	164	163	170
11. Wadungsari	243	234	234	233	243
12. Berbek	170	166	165	164	170
13. Kepuh Kiriman	337	324	234	322	337
14. Wedoro	262	252	165	252	262
15. Janti	153	0	0	0	0
16. Kedungrejo	249	0	0	0	0
17. Bungurasih	142	0	0	0	0
<b>Jumlah</b>	<b>3.779</b>	<b>2.517</b>	<b>2.335</b>	<b>2.502</b>	<b>2.608</b>

Sumber : Puskesmas Waru

Desa/Kelurahan	POLIO II	POLIO III	Campak	TT2 Hamil	TT2 Non Hamil
1	7	8	9	10	11
01. Medaeng	0	145	174	35	36
02. Pepelegi	0	263	231	30	31
03. Waru	0	145	148	16	21
04. Kureksari	264	262	262	253	4051
05. Ngingas	233	231	230	289	3571
06. Tropodo	395	396	395	343	4587
07. Tambak Sawah	198	197	196	189	3045
08. Tambak Rejo	245	244	243	209	3775
09. Tambak Oso	43	43	42	47	659
10. Tambak Sumur	164	164	163	159	2587
11. Wadungsari	238	234	233	235	3578
12. Berbek	168	165	164	163	2510
13. Kepuh Kiriman	322	323	322	316	4919
14. Wedoro	247	252	252	261	3861
15. Janti	0	144	127	6	5
16. Kedungrejo	0	240	214	16	9
17. Bungurasih	0	137	131	18	21
<b>Jumlah</b>	<b>2.517</b>	<b>3.585</b>	<b>3.527</b>	<b>2.585</b>	<b>37.266</b>

Sumber : Puskesmas Waru

**Tabel 4.21**  
**Kegiatan SKDN di Puskesmas Waru**  
**Setiap Bulan Tahun 2017**

Bulan	Jumlah Balita (S)	Balita dgn.KMS (K)	Balita ditimbang (D)	Balita yg naik (N)
1	2	3	4	5
01. Januari	12.441	12.441	11.584	6.382
02. Pebruari	12.425	12.425	11.740	6.452
03. Maret	12.411	12.411	10.990	6.297
04. April	12.374	12.374	10.370	6.246
05. Mei	12.441	12.441	9.463	5.344
06. Juni	12.388	12.388	9.232	5.148
07. Juli	12.374	12.374	9.042	4.968
08. Agustus	12.414	12.414	9.166	5.004
09. September	14.836	14.836	11.346	6.232
10. Oktober	11.996	11.996	9.664	5.394
11. Nopember	11.478	11.478	10.280	5.410
12. Desember	11.478	11.478	10.280	5.410
<b>Jumlah</b>	<b>149.056</b>	<b>149.056</b>	<b>123.157</b>	<b>68.287</b>

Sumber : Puskesmas Waru



lanjutan tabel 4.21

Bulan	K/S	D/S	N/S	D/K	N/D
1	2	3	4	5	6
01. Januari	100,00	93,40	51,90	93,11	55,09
02. Pebruari	100,00	94,48	51,92	94,48	54,95
03. Maret	100,00	88,55	50,73	88,55	57,29
04. April	100,00	83,80	50,47	83,80	60,23
05. Mei	100,00	76,06	42,95	76,06	56,47
06. Juni	100,00	74,52	41,84	74,52	55,76
07. Juli	100,00	73,07	40,14	73,02	54,94
08. Agustus	100,00	73,83	59,47	73,83	54,59
09. September	100,00	76,47	42,00	76,47	54,92
10. Oktober	100,00	80,69	45,04	80,69	55,81
11. Nopember	100,00	89,56	47,13	89,56	52,62
12. Desember	100,00	89,56	47,13	89,56	52,62
<b>Jumlah</b>	<b>100,00</b>	<b>82,83</b>	<b>47,56</b>	<b>82,80</b>	<b>55,44</b>

Sumber : Puskesmas Waru

**Tabel 4.22**  
**Kegiatan SKDN di Puskesmas Medaeng**  
**Setiap Bulan Tahun 2017**

Bulan	Jumlah Balita (S)	Balita dgn.KMS (K)	Balita ditimbang (D)	Balita yg naik (N)
1	2	3	4	5
01. Januari	5.883	3.838	2.718	1.404
02. Pebruari	5.883	4.042	3.157	1.590
03. Maret	5.883	4.010	2.929	1.597
04. April	5.883	4.077	2.794	1.493
05. Mei	5.883	4.124	2.826	1.509
06. Juni	5.883	4.141	2.592	1.349
07. Juli	5.883	4.146	2.611	1.400
08. Agustus	5.883	4.318	3.215	1.570
09. September	5.883	4.383	3.106	1.616
10. Oktober	5.883	4.385	2.752	1.447
11. Nopember	5.883	4.280	2.690	1.348
12. Desember	5.883	4.278	3.068	1.457
<b>Jumlah</b>	<b>70.596</b>	<b>50.022</b>	<b>34.458</b>	<b>17.780</b>

Sumber : Puskesmas Medaeng

lanjutan tabel 4.22

Bulan	K/S	D/S	N/D	N/S	D/K
1	6	7	8	9	10
01. Januari	65,20	46,20	51,70	23,90	70,80
02. Pebruari	68,70	53,70	50,40	27,00	78,10
03. Maret	69,30	44,80	54,50	27,10	73,00
04. April	69,30	47,50	53,40	25,40	68,50
05. Mei	70,10	48,00	53,40	25,70	68,50
06. Juni	70,40	44,10	52,00	22,90	62,60
07. Juli	70,50	44,40	53,60	23,80	63,00
08. Agustus	73,40	54,60	48,80	26,70	74,50
09. September	74,50	52,80	52,00	27,50	70,90
10. Oktober	74,50	46,80	52,60	24,60	62,80
11. Nopember	72,80	45,70	50,10	22,90	62,90
12. Desember	72,70	52,20	47,50	24,80	71,70
<b>Jumlah</b>	<b>70,95</b>	<b>48,40</b>	<b>51,67</b>	<b>35,54</b>	<b>68,94</b>

Sumber : Puskesmas Waru

**Tabel 4.23**  
**Banyaknya Kunjungan Ibu Hamil, Bayi dan Anak**  
**Dalam Program KIA Menurut Desa/Kelurahan Tahun 2017**

Desa/Kelurahan	Ibu Hamil	Bayi	Anak usia (0-5 Th)	Anak usia pra sekolah (5-6 Th)
1	2	3	4	5
01. Medaeng	159	190	638	0
02. Pepelegi	232	262	952	0
03. Waru	239	188	876	0
04. Kureksari	302	269	923	228
05. Ngingas	268	210	812	201
06. Tropodo	455	406	1397	342
07. Tambak Sawah	227	207	697	170
08. Tambakrejo	281	250	860	211
09. Tambak Oso	51	22	153	38
10. Tambak Sumur	189	170	576	141
11. Wadungsari	269	242	821	202
12. Berbek	189	168	577	143
13. Kepuh Kiriman	372	331	1137	279
14. Wedoro	291	258	889	219
15. Janti	75	127	366	0
16. Kedungrejo	270	265	1068	0
17. Bungurasih	154	148	540	0
<b>Jumlah</b>	<b>3 864</b>	<b>3 523</b>	<b>12 644</b>	<b>2 174</b>

Sumber : Puskesmas Waru

**Tabel 4.24**  
**Banyaknya Jamban Menurut Jenis, Sumber Dana**  
**Dan Desa/Kelurahan Tahun 2017**

Desa/Kelurahan	Dana Kesehatan			Swadaya Masyarakat	
	Keluarga	J. Jamak	MCK	Baik	Rusak
1	2	3	4	5	6
01. Medaeng	0	0	0	1957	0
02. Pepelegi	0	0	0	3902	0
03. Waru	0	0	0	1912	0
04. Kureksari	0	0	3	3477	0
05. Ngingas	0	0	0	3396	0
06. Tropodo	0	0	0	3847	0
07. Tambak Sawah	0	0	1	2469	0
08. Tambak Rejo	0	0	2	3641	0
09. Tambak Oso	0	0	0	585	0
10. Tambak Sumur	0	0	0	1819	0
11. Wadungsari	0	0	0	2249	0
12. Berbek	0	0	0	1964	0
13. Kepuh Kiriman	0	0	0	3872	0
14. Wedoro	0	0	0	3315	0
15. Janti	0	0	0	3029	0
16. Kedungrejo	0	0	0	1333	0
17. Bungurasih	0	0	0	1498	0
<b>Jumlah</b>	<b>0</b>	<b>0</b>	<b>6</b>	<b>44 265</b>	<b>0</b>

Sumber : Puskesmas Kec. Waru

**Tabel 4.25**  
**Banyaknya Sumber Air Minum Menurut Jenis, Sumber Dana**  
**Dan Desa/Kelurahan Tahun 2017**

Desa/Kelurahan	Sumur Pompa Tangan		Sumur Gali		Sumur Artetis
	Inpres	Swadaya	Inpres	Swadaya	
1	2	3	4	5	6
01. Medaeng	0	0	0	1069	0
02. Pepelegi	0	0	0	2742	0
03. Waru	0	0	0	1729	0
04. Kureksari	0	0	938	973	0
05. Ngingas	0	0	1630	1734	0
06. Tropodo	0	0	994	1074	0
07. Tambak Sawah	0	0	555	621	0
08. Tambak Rejo	0	0	896	963	0
09. Tambak Oso	0	0	292	299	0
10. Tambak Sumur	0	0	310	366	0
11. Wadungsari	0	0	426	441	0
12. Berbek	0	0	1274	1302	0
13. Kepuh Kiriman	0	0	1144	1209	0
14. Wedoro	0	0	1387	1824	0
15. Janti	0	0	0	1518	0
16. Kedungrejo	0	0	0	1087	0
17. Bungurasih	0	0	0	1107	0
<b>Jumlah</b>	<b>0</b>	<b>0</b>	<b>9 846</b>	<b>20 058</b>	<b>0</b>

Sumber : Puskesmas Kec. Waru

**Tabel 4.26**  
**Target dan Pencapaian KB Baru Menurut**  
**Jenis Kontrasepsi dan Desa/Kelurahan Tahun 2017**

Desa/Kelurahan	Target	PUS	Pencapaian			
			IUD	MOW/ MOP	Implan	Suntik
1	2	3	4	5	6	7
01. Medaeng	255	2.412	12	0	10	56
02. Pepelegi	332	2.936	20	0	18	69
03. Waru	292	3.189	9	0	8	52
04. Kureksari	331	3.491	22	2	14	68
05. Ngingas	252	2.266	22	0	32	72
06. Tropodo	486	4.245	18	2	16	76
07. Tambak Sawah	277	2.382	9	0	12	49
08. Tambak Rejo	319	2.630	6	0	12	50
09. Tambak Oso	124	763	5	0	8	48
10. Tambak Sumur	242	2.012	8	5	6	59
11. Wadungsari	363	2.860	9	0	10	42
12. Berbek	217	1.869	6	2	6	52
13. Kepuh Kiriman	426	3.506	12	5	12	56
14. Wedoro	308	2.379	14	2	20	47
15. Janti	205	1.414	6	0	10	61
16. Kedungrejo	287	2.642	8	0	15	49
17. Bungurasih	276	2.176	19	4	22	72
<b>Jumlah</b>	<b>4.992</b>	<b>42.860</b>	<b>205</b>	<b>22</b>	<b>231</b>	<b>978</b>

Sumber : Koordinator PLKB

lanjutan tabel 4.26

Desa/Kelurahan	Pencapaian			Persentase terhadap	
	Pil	Kondom	Jumlah	Realisasi	PUS
1	2	3	4	5	6
01. Medaeng	26	2	106	41,57	4,39
02. Pepelegi	28	0	135	40,66	4,60
03. Waru	28	0	97	33,22	3,04
04. Kureksari	34	4	144	43,50	4,12
05. Ngingas	33	2	161	63,89	7,11
06. Tropodo	34	2	148	30,45	3,49
07. Tambak Sawah	36	3	109	39,35	4,58
08. Tambak Rejo	25	2	95	29,78	3,61
09. Tambak Oso	28	5	94	75,81	12,32
10. Tambak Sumur	25	2	101	41,74	5,02
11. Wadungsari	29	4	94	25,90	3,29
12. Berbek	29	3	98	45,16	5,24
13. Kepuh Kiriman	26	2	113	26,53	3,22
14. Wedoro	28	8	119	38,64	5,00
15. Janti	26	5	108	52,68	7,64
16. Kedungrejo	32	4	108	37,63	4,09
17. Bungurasih	25	6	148	53,62	6,80
<b>Jumlah</b>	<b>492</b>	<b>54</b>	<b>1.978</b>	<b>42,4</b>	<b>5,2</b>

Sumber : Koordinator PLKB



**Tabel 4.27**  
**Target dan Pencapaian KB Aktif Menurut**  
**Jenis Kontrasepsi dan Desa/Kelurahan Tahun 2017**

Desa/Kelurahan	Target	Pencapaian				
		IUD	MOW	MOP	Implan	Suntik
1	2	3	4	5	6	7
01. Medaeng	3.378	212	218	7	118	1.988
02. Pepelegi	1.776	112	159	4	63	1.042
03. Waru	1.348	86	119	3	48	792
04. Kureksari	2.008	126	177	4	72	1.079
05. Ngingas	1.549	98	137	3	54	912
06. Tropodo	2.618	165	231	6	94	1.539
07. Tambak Sawah	1.193	76	125	3	42	702
08. Tambak Rejo	2.456	155	217	5	88	1.442
09. Tambak Oso	448	29	39	2	18	263
10. Tambak Sumur	742	48	65	2	28	436
11. Wadungsari	1.288	82	114	3	46	758
12. Berbek	1.312	84	117	3	48	772
13. Kepuh Kiriman	2.662	166	235	6	93	1.565
14. Wedoro	1.684	106	149	4	59	992
15. Janti	1.114	72	98	2	40	656
16. Kedungrejo	2.268	155	201	5	81	1.443
17. Bungurasih	1.762	112	155	4	63	1.036
<b>Jumlah</b>	<b>29.606</b>	<b>1.884</b>	<b>2.556</b>	<b>66</b>	<b>1.055</b>	<b>17.417</b>

Sumber : Koordinator PLKB

Desa/Kelurahan	Pencapaian			Persentase thd target
	Pil	Kondom	Jumlah	
1	2	3	4	5
01. Medaeng	696	62	3.381	100,09
02. Pepelegi	368	34	1.668	93,92
03. Waru	278	26	1.352	100,30
04. Kureksari	415	38	1.911	95,17
05. Ngingas	912	29	2.145	138,48
06. Tropodo	542	48	2.625	100,27
07. Tambak Sawah	246	22	1.196	100,25
08. Tambak Rejo	506	46	2.459	100,12
09. Tambak Oso	94	9	454	101,34
10. Tambak Sumur	156	15	750	101,08
11. Wadungsari	266	25	1.294	100,47
12. Berbek	272	26	1.322	100,76
13. Kepuh Kiriman	548	49	2.662	100,00
14. Wedoro	349	32	1.691	100,42
15. Janti	232	22	1.122	100,72
16. Kedungrejo	468	42	2.395	105,60
17. Bungurasih	364	33	1.767	100,28
<b>Jumlah</b>	<b>6.712</b>	<b>558</b>	<b>30.194</b>	<b>101,99</b>

Sumber : Koordinator PLKB

**Tabel 4.28**  
**Jumlah Pasangan Usia Subur (PUS) Menurut**  
**Kelompok Umur dan Desa/Kelurahan Tahun 2017**

Desa/Kelurahan	< 20 th	20 - 29 th	> 29 th	Jumlah
1	2	3	4	5
01. Medaeng	0	52	1.130	1.182
02. Pepelegi	0	92	1.725	1.817
03. Waru	0	74	1.305	1.379
04. Kureksari	0	122	1.947	2.069
05. Ngingas	0	102	1.345	1.447
06. Tropodo	0	108	2.677	2.785
07. Tambak Sawah	0	57	1.132	1.189
08. Tambak Rejo	0	76	1.468	1.544
09. Tambak Oso	0	39	465	504
10. Tambak Sumur	0	46	942	988
11. Wadungsari	0	55	1.075	1.130
12. Berbek	0	48	1.183	1.231
13. Kepuh Kiriman	0	103	2.195	2.298
14. Wedoro	0	112	1.855	1.967
15. Janti	0	46	758	804
16. Kedungrejo	0	66	1.082	1.148
17. Bungurasih	0	101	1.470	1.571
<b>Jumlah</b>	<b>0</b>	<b>1.299</b>	<b>23.754</b>	<b>25.053</b>

Sumber : Koordinator PLKB

**Tabel 4.29**  
**Banyaknya Peserta KB Menurut Jalur Pelayanan**  
**Dan Jumlah PUS Bukan Peserta KB Tahun 2017**

Desa/Kelurahan	Jalur Pelayanan			Hamil	Ingin anak	IAT	Tidak ingin anak
	Pemth	Swasta	Jumlah				
1	2	3	4	5	6	7	8
01. Medaeng	44	58	102	24	210	46	30
02. Pepelegi	52	78	130	61	261	72	72
03. Waru	42	58	100	54	211	50	49
04. Kureksari	58	83	141	57	243	84	83
05. Ngingas	49	107	156	32	314	78	70
06. Tropodo	50	91	141	68	350	74	74
07. Tambak Sawah	42	62	104	40	235	50	50
08. Tambak Rejo	38	60	98	78	286	29	29
09. Tambak Oso	38	50	88	19	156	27	27
10. Tambak Sumur	42	57	99	42	242	44	44
11. Wadungsari	42	52	94	52	292	50	51
12. Berbek	36	53	89	36	218	40	40
13. Kepuh Kiriman	59	58	117	58	299	51	50
14. Wedoro	45	69	114	50	272	41	41
15. Janti	39	66	105	42	196	52	52
16. Kedungrejo	48	61	109	61	262	32	31
17. Bungurasih	60	79	139	72	265	28	28
<b>Jumlah</b>	<b>784</b>	<b>1.142</b>	<b>1.926</b>	<b>846</b>	<b>4.312</b>	<b>848</b>	<b>821</b>

Sumber : Koordinator PLKB

**Tabel 4.30**  
**Perkembangan Program UPGK Setiap Bulan**  
**Puskesmas Waru**  
*Tahun 2017*

Bulan	Jumlah Pokbang	Jml Pokbang yg melapor	Jml Balita	
			Pada Pokbang	Punya KMS
1	2	3	4	5
01. Januari	103	103	12.441	12.441
02. Pebruari	103	103	12.425	12.425
03. Maret	103	103	12.411	12.411
04. April	103	103	12.374	12.374
05. Mei	103	103	12.441	12.441
06. Juni	103	103	12.388	12.388
07. Juli	103	103	12.374	12.374
08. Agustus	103	103	12.414	12.414
09. September	103	103	14.836	14.836
10. Oktober	103	103	11.976	11.976
11. Nopember	103	103	11.478	11.478
12. Desember	103	103	11.478	11.478
<b>Jumlah</b>	<b>103</b>	<b>103</b>	<b>149.036</b>	<b>149.036</b>

Sumber : Puskesmas Waru

Bulan	Jumlah Balita		
	Berat Naik	Tidak naik	Ditimbang bulan ini
1	2	3	4
01. Januari	6.382	384	11.584
02. Pebruari	6.452	326	11.740
03. Maret	6.297	249	10.990
04. April	6.246	223	10.370
05. Mei	5.344	186	9.463
06. Juni	5.148	154	9.232
07. Juli	4.968	187	9.042
08. Agustus	5.004	220	9.166
09. September	6.232	220	11.346
10. Oktober	5.394	222	9.664
11. Nopember	5.410	238	10.280
12. Desember	5.410	238	10.280
<b>Jumlah</b>	<b>68.287</b>	<b>2.847</b>	<b>123.157</b>

Sumber : Puskesmas Waru

Bulan	Jumlah balita		Partisipasi masyarakat ( %)
	dibawah garis merah	mendapat vitamin A	
1	2	3	4
01. Januari	84	0	56,60
02. Pebruari	95	15.189	61,78
03. Maret	91	0	64,11
04. April	82	0	59,79
05. Mei	100	0	59,65
06. Juni	102	0	50,42
07. Juli	101	0	46,96
08. Agustus	83	15.657	63,69
09. September	82	0	57,35
10. Oktober	79	0	57,94
11. Nopember	82	0	58,18
12. Desember	93	0	67,69
<b>Jumlah</b>	<b>1.074</b>	<b>30.846</b>	<b>58,68</b>

Sumber : Puskesmas Waru

**Tabel 4.31**  
**Perkembangan Program UPGK Setiap Bulan**  
**Puskesmas Medaeng**  
**Tahun 2017**

Bulan	Jumlah Pokbang	Jml Pokbang yg melapor	Jml Balita	
			Pada Pokbang	Punya KMS
1	2	3	4	5
01. Januari	54	54	5.883	3.838
02. Pebruari	54	54	5.883	4.042
03. Maret	54	54	5.883	4.010
04. April	54	54	5.883	4.077
05. Mei	54	54	5.883	4.124
06. Juni	54	54	5.883	4.141
07. Juli	54	54	5.883	4.146
08. Agustus	54	54	5.883	4.318
09. September	54	54	5.883	4.318
10. Oktober	54	54	5.883	4.385
11. Nopember	54	54	5.883	4.280
12. Desember	54	54	5.883	4.278
<b>Jumlah</b>	<b>54</b>	<b>54</b>	<b>5.883</b>	<b>49.957</b>

Sumber : Puskesmas Medaeng



Bulan	Berat Naik	Jumlah Balita	
		Tidak naik	Ditimbang bulan ini
1	2	3	4
01. Januari	1.404	815	2.718
02. Pebruari	1.590	724	3.157
03. Maret	1.597	746	2.929
04. April	1.493	713	2.794
05. Mei	1.509	747	2.826
06. Juni	1.349	681	2.592
07. Juli	1.400	640	2.611
08. Agustus	1.570	954	3.215
09. September	1.616	774	3.106
10. Oktober	1.447	765	2.752
11. Nopember	1.348	712	2.690
12. Desember	1.457	442	3.068
<b>Jumlah</b>	<b>17.780</b>	<b>8.713</b>	<b>34.458</b>

Sumber : Puskesmas Medaeng

Bulan	Jumlah balita		Partisipasi masyarakat ( %)
	dibawah garis merah	mendapat vitamin A	
1	2	3	4
01. Januari	23	0	46,20
02. Pebruari	31	3.577	53,7
03. Maret	31	0	49,8
04. April	21	0	47,5
05. Mei	32	0	48
06. Juni	31	0	44,1
07. Juli	26	0	44,4
08. Agustus	20	3.972	54,6
09. September	23	0	52,8
10. Oktober	23	0	46,8
11. Nopember	33	0	45,7
12. Desember	24	0	52,2
<b>Jumlah</b>	<b>318</b>	<b>7.549</b>	<b>48,82</b>

Sumber : Puskesmas Medaeng

**Tabel 4.32**  
**Jumlah Pemeluk Agama Menurut**  
**Desa/Kelurahan Tahun 2017**

Desa/Kelurahan	Islam	Protestan	Katholik	Hindu	Budha	Lain-lain
1	2	3	4	5	6	7
01. Medaeng	11.988	835	290	208	17	2
02. Pepelegi	15.039	610	302	83	45	0
03. Waru	8.843	758	277	127	82	0
04. Kureksari	14.181	904	597	83	67	0
05. Ngingas	11.130	670	928	58	160	8
06. Tropodo	21.432	854	432	245	172	7
07. Tambak Sawah	10.181	437	611	71	71	0
08. Tambak Rejo	14.094	2.003	1.060	76	166	4
09. Tambak Oso	2.959	0	0	0	0	0
10. Tambak Sumur	9.099	256	163	89	93	0
11. Wadungsari	7.438	1.025	357	245	195	0
12. Berbek	9.745	148	34	11	18	0
13. Kepuh Kiriman	14.146	1.139	568	532	223	210
14. Wedoro	12.358	837	837	210	239	0
15. Janti	3.639	1.156	814	92	70	0
16. Kedungrejo	16.033	312	211	78	102	0
17. Bungurasih	8.228	146	143	0		0
<b>Jumlah</b>	<b>190.533</b>	<b>12.090</b>	<b>7.624</b>	<b>2.208</b>	<b>1.720</b>	<b>231</b>

Sumber : KUA Waru

**Tabel 4.33**  
**Banyaknya Tempat Ibadah Menurut**  
**Desa/Kelurahan Tahun 2017**

Desa/Kelurahan	Masjid	Musholla/ Langgar	Gereja	Pura/vihara
1	2	3	4	5
01. Medaeng	4	9	0	0
02. Pepelegi	10	13	2	0
03. Waru	4	14	2	0
04. Kureksari	7	13	0	0
05. Ngingas	5	14	0	0
06. Tropodo	10	26	2	0
07. Tambak Sawah	6	4	0	0
08. Tambak Rejo	7	26	0	0
09. Tambak Oso	1	5	0	0
10. Tambak Sumur	2	18	0	0
11. Wadungsari	3	17	0	0
12. Berbek	5	16	0	0
13. Kepuh Kiriman	9	22	0	0
14. Wedoro	5	22	0	0
15. Janti	3	5	1	0
16. Kedungrejo	4	9	0	0
17. Bungurasih	6	18	0	0
<b>Jumlah</b>	<b>91</b>	<b>242</b>	<b>7</b>	<b>0</b>

Sumber : KUA Waru

**Tabel 4.34**  
**Banyaknya Nikah, Talak, Cerai dan Rujuk**  
**Menurut Desa/Kelurahan Tahun 2017**

Desa/Kelurahan	Nikah	Talak	Cerai	Rujuk
1	2	3	4	5
01. Medaeng	79	1	5	0
02. Pepelegi	109	2	0	0
03. Waru	56	1	4	0
04. Kureksari	92	1	3	0
05. Ngingas	78	1	3	0
06. Tropodo	120	1	4	0
07. Tambak Sawah	62	0	0	0
08. Tambak Rejo	108	0	3	0
09. Tambak Oso	29	0	1	0
10. Tambak Sumur	51	1	1	0
11. Wadungsari	61	0	1	0
12. Berbek	93	1	1	0
13. Kepuh Kiriman	113	0	2	0
14. Wedoro	111	0	2	0
15. Janti	38	0	0	0
16. Kedungrejo	86	2	2	0
17. Bungurasih	75	1	11	0
<b>Jumlah</b>	<b>1 361</b>	<b>12</b>	<b>43</b>	<b>0</b>

Sumber : KUA Waru

**Tabel 4.35**  
**Banyaknya Penerimaan Zakat Fitrah**  
**Menurut Desa/Kelurahan Tahun 2017**

Desa/Kelurahan	Muzaki (orang)	Beras (kg)	Uang (Rp)
1	2	3	4
01. Medaeng	5.275	20.000	19.456.800
02. Pepelegi	10.219	32.500	163.652.500
03. Waru	5.775	20.000	18.150.000
04. Kureksari	8.092	27.500	81.243.030
05. Ngingas	9.624	25.325	78.650.000
06. Tropodo	11.213	45.000	48.436.000
07. Tambak Sawah	2.545	22.500	18.513.000
08. Tambak Rejo	7.605	27.500	60.500.000
09. Tambak Oso	556	7.250	18.150.000
10. Tambak Sumur	4.813	20.000	9.680.000
11. Wadungsari	5.259	12.500	13.037.000
12. Berbek	1.577	22.500	3.025.000
13. Kepuh Kiriman	8.804	30.000	76.410.000
14. Wedoro	7.913	25.000	10.000.000
15. Janti	835	7.500	87.120.000
16. Kedungrejo	3.202	35.000	7.284.000
17. Bungurasih	4.987	15.000	31.532.000
<b>Jumlah</b>	<b>98.294</b>	<b>2.457.350</b>	<b>744.839.330</b>

Sumber : KUA Waru

**Tabel 4.36**  
**Banyaknya Penyaluran Zakat Fitrah**  
**Menurut Desa/Kelurahan Tahun 2017**

Mustahig (orang)	Pemberi Zakat	Beras (kg)	Uang (Rp)
2		3	4
01. Medaeng	3.996	20.000	19.456.800
02. Pepelegi	5.013	32.500	163.652.500
03. Waru	2.947	20.000	18.150.000
04. Kureksari	4.727	27.500	81.243.030
05. Ngingas	3.710	25.325	78.650.000
06. Tropodo	7.144	45.000	48.436.000
07. Tambak Sawah	3.394	22.500	18.513.000
08. Tambak Rejo	4.698	27.500	60.500.000
09. Tambak Oso	987	7.250	18.150.000
10. Tambak Sumur	3.033	20.000	9.680.000
11. Wadungsari	2.480	12.500	13.037.000
12. Berbek	3.248	22.500	3.025.000
13. Kepuh Kiriman	4.715	30.000	76.410.000
14. Wedoro	4.120	25.000	10.000.000
15. Janti	1.213	7.500	87.120.000
16. Kedungrejo	5.344	35.000	7.284.000
17. Bungurasih	2.742	15.000	31.532.000
<b>Jumlah</b>	<b>63.511</b>	<b>2.457.350</b>	<b>744.839.330</b>

Sumber : KUA Waru

**Tabel 4.37**  
**Banyaknya Pemberi, Penerima dan Jumlah Hewan Kurban**  
**Menurut Desa/Kelurahan Tahun 2017**

Desa/Kelurahan	Pemberi	Penerima	Hewan Kurban		
			Kerbau	Sapi	Kambing
1	2	3	4	5	6
01. Medaeng	198	2.319	0	21	51
02. Pepelegi	1.164	5.034	0	120	324
03. Waru	361	3.988	0	40	81
04. Kureksari	797	3.826	0	86	195
05. Ngingas	508	10.271	0	61	81
06. Tropodo	1.297	12.038	0	76	765
07. Tambak Sawah	1.472	8.671	0	31	1.255
08. Tambak Rejo	386	8.344	0	39	113
09. Tambak Oso	142	1.972	0	16	30
10. Tambak Sumur	496	5.757	0	55	111
11. Wadungsari	378	2.906	0	43	77
12. Berbek	191	1.193	0	23	30
13. Kepuh Kiriman	680	19.704	0	76	221
14. Wedoro	403	10.224	0	56	11
15. Janti	260	2.857	0	31	43
16. Kedungrejo	616	12.266	0	62	182
17. Bungurasih	462	3.842	0	52	98
<b>Jumlah</b>	<b>9.811</b>	<b>115.212</b>	<b>0</b>	<b>888</b>	<b>3.668</b>

Sumber : KUA Waru



**Tabel 4.38**  
**Banyaknya Pelanggaran dan Kejahatan Menurut**  
**Jenis Setiap Bulan Tahun 2017**

BULAN	Penganiayaan	Penggelapan	Kebakaran	Kecelakaan
1	2	3	4	5
01. Januari	0	4	0	0
02. Pebruari	5	2	0	0
03. Maret	2	0	0	0
04. April	0	2	0	0
05. Mei	2	3	0	0
06. Juni	3	0	0	0
07. Juli	3	0	1	0
08. Agustus	3	0	1	0
09. September	5	1	2	0
10. Oktober	3	0	1	0
11. Nopember	6	2	1	0
12. Desember	4	0	0	0
<b>Jumlah</b>	<b>36</b>	<b>14</b>	<b>6</b>	<b>0</b>

SUMBER : POLSEK WARU

lanjutan tabel 4.38

Bulan	Jambret	Perjudian	Kecelakaan kerja	Perkelahian	Lain-lain (Narkoba)
1	2	3	4	5	6
01. Januari	0	3	0	0	1
02. Pebruari	0	0	0	0	6
03. Maret	0	0	1	0	2
04. April	0	0	0	0	3
05. Mei	0	2	0	0	0
06. Juni	0	5	0	0	2
07. Juli	0	1	0	0	0
08. Agustus	0	1	0	0	0
09. September	0	1	0	0	0
10. Oktober	0	0	0	0	0
11. Nopember	0	0	0	0	0
12. Desember	0	1	0	0	1
<b>Jumlah</b>	<b>0</b>	<b>14</b>	<b>1</b>	<b>0</b>	<b>15</b>

SUMBER : POLSEK WARU

**Tabel 4.39**  
**Banyaknya Orang Yang Bekerja Menurut Jenis Pekerjaan**  
**dan Desa/Kelurahan Tahun 2017**

Desa/Kelurahan	Pegawai Negeri	T N I / POLRI	Petani	Buruh Tani	Buruh Pabrik / swasta
1	2	3	4	5	
01. Medaeng	261	482	4	21	4706
02. Pepelegi	1106	183	4	63	5518
03. Waru	623	92	7	19	2993
04. Kureksari	751	179	0	0	4806
05. Ngingas	684	64	0	0	3784
06. Tropodo	1486	294	0	0	5951
07. Tambak Sawah	294	327	0	0	2835
08. Tambak Rejo	483	117	11	26	4978
09. Tambak Oso	24	8	29	213	635
10. Tambak Sumur	386	43	12	26	2697
11. Wadungsari	624	49	0	0	3687
12. Berbek	372	17	0	0	2694
13. Kepuh Kiriman	746	182	0	0	5044
14. Wedoro	406	172	0	0	3166
15. Janti	328	39	0	0	2514
16. Kedungrejo	374	94	0	0	5238
17. Bungurasih	429	93	0	0	3036
<b>Jumlah</b>	<b>9 377</b>	<b>2 435</b>	<b>67</b>	<b>368</b>	<b>64284</b>

Sumber : Kantor Camat Waru

lanjutan tabel 4.39

Desa/Kelurahan	Pedagang	Usaha Konstruksi	Usaha Industri/ Kerajinan	Usaha jasa Angkutan	Jasa lainnya
1	2	3	4	5	6
01. Medaeng	262,4	32	14	28	73
02. Pepelegi	531,975	74	6	21	115
03. Waru	188,6	76	5	23	144
04. Kureksari	166,05	31	38	52	34
05. Ngingas	525,825	54	462	46	59
06. Tropodo	760,55	32	328	96	164
07. Tambak Sawah	149,65	38	6	32	29
08. Tambak Rejo	920,45	47	169	42	19
09. Tambak Oso	101,475	23	14	7	72
10. Tambak Sumur	332,1	36	114	32	18
11. Wadungsari	421,275	12	59	26	29
12. Berbek	1011,675	89	127	91	95
13. Kepuh Kiriman	658,05	94	284	81	134
14. Wedoro	834,35	114	351	9	43
15. Janti	119,925	31	21	17	53
16. Kedungrejo	282,9	19	7	32	32
17. Bungurasih	350,55	24	51	74	92
<b>Jumlah</b>	<b>7 618</b>	<b>826</b>	<b>2 056</b>	<b>709</b>	<b>1206</b>

Sumber : Kantor Camat Waru

**Tabel 4.40**  
**Banyaknya Bangunan Rumah Menurut Jenis**  
**dan Desa/Kelurahan Tahun 2017**

Desa/Kelurahan	Tembok	1/2 tembok	Kayu	Plembang	Lainnya	Jumlah
1	2	3	4	5	6	7
01. Medaeng	2.741	7	0	0	0	2.748
02. Pepelegi	4.161	6	0	0	0	4.167
03. Waru	2.441	4	0	0	0	2.445
04. Kureksari	4.167	3	0	0	0	4.170
05. Ngingas	3.878	9	0	0	0	3.887
06. Tropodo	6.229	2	0	0	0	6.231
07. Tambak Sawah	2.503	5	0	0	0	2.508
08. Tambak Rejo	5.149	9	0	0	0	5.158
09. Tambak Oso	608	11	0	0	0	619
10. Tambak Sumur	2.662	2	0	0	0	2.664
11. Wadungsari	3.134	3	0	0	0	3.137
12. Berbek	2.704	3	0	0	0	2.707
13. Kepuh Kiriman	4.429	9	0	0	0	4.438
14. Wedoro	3.783	5	0	0	0	3.788
15. Janti	1.465	2	0	0	0	1.467
16. Kedungrejo	2.878	4	0	0	0	2.882
17. Bungurasih	3.159	5	0	0	0	3.164
<b>Jumlah</b>	<b>56.091</b>	<b>89</b>	<b>0</b>	<b>0</b>	<b>0</b>	<b>56.180</b>

Sumber : Kantor Camat Waru

**Tabel 4.41**  
**Banyaknya Kelompok Dasa Wisma, Anggota dan Kader PKK**  
**Menurut Desa/Kelurahan Tahun 2017**

Desa/Kelurahan	Kelompok Dasa Wisma	Warga PKK	Anggota Tim Penggerak PKK	Kader PKK Khusus	Kader PKK Umum
1	2	3	4	5	6
01. Medaeng	52	1402	32	63	127
02. Pepelegi	101	3306	31	61	216
03. Waru	125	2379	35	37	243
04. Kureksari	139	2353	34	49	261
05. Ngingas	28	1491	36	59	112
06. Tropodo	123	5014	41	71	311
07. Tambak Sawah	74	2018	33	64	178
08. Tambak Rejo	54	2519	34	54	143
09. Tambak Oso	16	441	32	18	72
10. Tambak Sumur	57	1642	31	38	136
11. Wadungsari	59	2463	36	53	167
12. Berbek	55	1133	33	56	122
13. Kepuh Kiriman	138	3254	35	46	275
14. Wedoro	84	2537	31	61	183
15. Janti	71	1127	29	58	145
16. Kedungrejo	121	3112	34	69	217
17. Bungurasih	154	1415	32	71	245
<b>Jumlah</b>	<b>1451</b>	<b>37606</b>	<b>569</b>	<b>928</b>	<b>3153</b>

Sumber : PKK Kec.Waru

**Tabel 4.42**  
**Banyaknya Penyandang Cacat Menurut Jenis Kecacatan**  
**per Desa/Kelurahan Tahun 2017**

Desa/Kelurahan	Tuna Netra	Tuna Rungu	Tuna Wicara	Tuna Daksa	Tuna Grahita	Jumlah
1	2	3	4	5	6	7
01. Medaeng	0	0	0	0	3	3
02. Pepelegi	4	0	1	0	1	6
03. Waru	0	1	3	6	1	11
04. Kureksari	2	4	4	10	4	24
05. Ngingas	0	1	1	2	5	9
06. Tropodo	0	3	3	5	0	11
07. Tambak Sawah	2	3	3	0	8	16
08. Tambak Rejo	0	2	2	6	1	11
09. Tambak Oso	1	1	1	1	3	7
10. Tambak Sumur	0	4	1	0	0	5
11. Wadungsari	0	2	2	5	3	12
12. Berbek	0	0	0	1	5	6
13. Kepuh Kiriman	3	0	0	0	6	9
14. Wedoro	1	0	2	4	5	12
15. Janti	0	1	1	1	1	4
16. Kedungrejo	3	3	3	6	10	25
17. Bungurasih	0	3	3	3	3	12
<b>Jumlah</b>	<b>16</b>	<b>28</b>	<b>30</b>	<b>50</b>	<b>59</b>	<b>183</b>

Sumber : Petugas PMKS Kecamatan Waru


**Tabel 4.43**  
**Banyaknya Fasilitas Kesehatan**  
**per Desa/Kelurahan Tahun 2017**

Desa/Kelurahan	Puskesmas	Pustu	Poskesdes	Polindes	Posyandu
1	2	3	4	5	
01. Medaeng	1	0	1	0	9
02. Pepelegi	0	0	1	1	12
03. Waru	0	0	1	1	19
04. Kureksari	0	0	1	1	11
05. Ngingas	0	1	1	0	6
06. Tropodo	1	0	1	0	13
07. Tambak Sawah	0	0	1	1	7
08. Tambak Rejo	0	0	1	1	13
09. Tambak Oso	0	0	1	1	3
10. Tambak Sumur	0	1	1	0	7
11. Wadungsari	0	0	1	1	7
12. Berbek	0	0	1	1	7
13. Kepuh Kiriman	0	0	1	0	11
14. Wedoro	0	0	1	1	9
15. Janti	0	1	1	0	8
16. Kedungrejo	0	0	1	1	14
17. Bungurasih	0	0	1	1	11
<b>Jumlah</b>	<b>2</b>	<b>3</b>	<b>17</b>	<b>11</b>	<b>167</b>

Sumber : Puskesmas Kecamatan Waru



# **BAB 5. PERTANIAN**



**Tabel 5.01**  
**Luas Tanah Sawah Menurut Jenis Pengairan**  
**dan Desa/Kelurahan (dalam Ha) Tahun 2017**

Desa/Kelurahan	Tekhnis	Setengah Tekhnis	Sederhana/ Tadah Hujan	Jumlah
1	2	3	4	5
01. Medaeng	17,8	0	0	17,8
02. Pepelegi	20,75	0	0	20,75
03. Waru	10,64	0	0	10,64
04. Kureksari	0	0	0	0
05. Ngingas	0	0	0	0
06. Tropodo	0	0	0	0
07. Tambak Sawah	0	0	0	0
08. Tambak Rejo	21	0	0	21
09. Tambak Oso	0	0	0	0
10. Tambak Sumur	16	0	0	16
11. Wadungsari	0	0	0	0
12. Berbek	0	0	0	0
13. Kepuh Kiriman	0	0	0	0
14. Wedoro	0	0	0	0
15. Janti	0	0	0	0
16. Kedungrejo	0	0	0	0
17. Bungurasih	0	0	0	0
<b>Jumlah</b>	<b>86</b>	<b>0</b>	<b>0</b>	<b>86</b>

Sumber : Mantri Pertanian Kec.Waru

**Tabel 5.02**  
**Realisasi Luas Tanam dan Luas Panen Padi**  
**Menurut Desa/Kelurahan (dalam Ha) Tahun 2017**

Desa/Kelurahan	Tanam	Berhasil dipanen	Puso/ tidak berhasil
1	2	3	4
01. Medaeng	17,8	0	17,8
02. Pepelegi	20,75	0	20,75
03. Waru	10,64	0	10,64
04. Kureksari	0	0	0
05. Ngingas	0	0	0
06. Tropodo	0	0	0
07. Tambak Sawah	0	0	0
08. Tambak Rejo	21	0	21
09. Tambak Oso	0	0	0
10. Tambak Sumur	16	0	16
11. Wadungsari	0	0	0
12. Berbek	0	0	0
13. Kepuh Kiriman	0	0	0
14. Wedoro	0	0	0
15. Janti	0	0	0
16. Kedungrejo	0	0	0
17. Bungurasih	0	0	0
<b>Jumlah</b>	<b>86</b>	<b>0</b>	<b>86</b>

Sumber : Mantri Pertanian Kec.Waru

**Tabel 5.03**  
**Banyaknya Tanaman Buah yang Panen**  
**Menurut Desa/Kelurahan (dalam pohon) Tahun 2017**

Desa/Kelurahan	Belimbing	Jambu Air	Jambu Biji	Mangga	Pepaya	Pisang	Sukun
1	2	3	4	5	6	7	8
01. Medaeng	26	21	11	30	175	250	0
02. Pepelegi	20	28	27	60	170	200	0
03. Waru	28	18	13	55	60	100	0
04. Kureksari	36	33	38	30	32	80	0
05. Ngingas	34	28	47	51	46	200	0
06. Tropodo	38	25	33	130	38	115	0
07. Tambak Sawah	41	22	146	35	235	100	0
08. Tambak Rejo	46	34	43	20	197	250	0
09. Tambak Oso	26	16	8	20	96	80	0
10. Tambak Sumur	31	21	32	140	81	80	0
11. Wadungsari	30	24	18	30	125	95	0
12. Berbek	29	19	11	30	58	110	0
13. Kepuh Kiriman	23	23	13	70	23	90	0
14. Wedoro	22	12	7	15	112	65	0
15. Janti	20	20	6	35	25	50	0
16. Kedungrejo	40	17	12	30	31	75	0
17. Bungurasih	21	14	21	45	18	45	0
<b>Jumlah</b>	<b>511</b>	<b>375</b>	<b>486</b>	<b>826</b>	<b>1 522</b>	<b>1 985</b>	<b>0</b>

Sumber : Mantri Pertanian Kec.Waru

**Tabel 5.04**  
**Populasi Ternak Besar Menurut Jenis**  
**per Desa/Kelurahan Tahun 2017**

Desa/Kelurahan	Kuda	Sapi Potong	Sapi Perah	Kerbau
1	2	3	4	5
01. Medaeng	0	7	0	0
02. Pepelegi	0	1	0	0
03. Waru	0	0	0	0
04. Kureksari	0	4	0	0
05. Ngingas	0	6	0	0
06. Tropodo	0	0	0	0
07. Tambak Sawah	0	11	0	0
08. Tambak Rejo	0	5	0	0
09. Tambak Oso	0	3	0	0
10. Tambak Sumur	0	31	0	0
11. Wadungsari	0	0	0	0
12. Berbek	4	0	0	0
13. Kepuh Kiriman	0	5	0	0
14. Wedoro	0	11	0	0
15. Janti	0	2	17	0
16. Kedungrejo	0	0	0	0
17. Bungurasih	0	0	0	0
<b>Jumlah</b>	<b>4</b>	<b>86</b>	<b>17</b>	<b>0</b>

Sumber : PPL Peternakan Kec. Waru

**Tabel 5.05**  
**Populasi Ternak Kecil Menurut Jenis**  
**per Desa/Kelurahan Tahun 2017**

Desa/Kelurahan	Kambing	Domba	Babi	Kelinci
1	2	3	4	5
01. Medaeng	177	201	0	0
02. Pepelegi	192	45	0	0
03. Waru	144	60	0	0
04. Kureksari	156	41	0	0
05. Ngingas	202	45	0	0
06. Tropodo	166	46	0	0
07. Tambak Sawah	240	28	0	0
08. Tambak Rejo	205	36	0	0
09. Tambak Oso	266	18	0	0
10. Tambak Sumur	288	60	0	0
11. Wadungsari	157	66	0	0
12. Berbek	180	80	0	0
13. Kepuh Kiriman	165	60	0	0
14. Wedoro	190	85	0	0
15. Janti	125	36	0	0
16. Kedungrejo	148	55	0	0
17. Bungurasih	110	63	0	0
<b>Jumlah</b>	<b>3 111</b>	<b>1 025</b>	<b>0</b>	<b>0</b>

Sumber : PPL Peternakan Kec. Waru

**Tabel 5.06**  
**Populasi Ternak Unggas Menurut Jenis**  
**dan Desa/Kelurahan Tahun 2017**

Desa/Kelurahan	Ayam RAS		Ayam Bukan RAS	Itik	Entbok
	Petelor	Pedaging			
1	2	3	4	5	6
01. Medaeng	0	0	1340	300	300
02. Pepelegi	0	0	1360	65	106
03. Waru	0	0	1320	124	122
04. Kureksari	0	0	810	228	160
05. Ngingas	0	0	1441	340	188
06. Tropodo	0	0	1300	90	205
07. Tambak Sawah	0	0	1320	455	310
08. Tambak Rejo	0	0	1424	638	366
09. Tambak Oso	0	0	2100	3120	552
10. Tambak Sumur	0	0	2342	1155	565
11. Wadungsari	0	0	1420	228	205
12. Berbek	0	0	1258	180	290
13. Kepuh Kiriman	0	0	1180	210	288
14. Wedoro	0	0	1210	310	290
15. Janti	0	0	1310	166	210
16. Kedungrejo	0	0	1480	340	619
17. Bungurasih	0	0	1410	288	482
<b>Jumlah</b>	<b>0</b>	<b>0</b>	<b>24 025</b>	<b>8 237</b>	<b>5 258</b>

Sumber : PPL Peternakan Kec. Waru

**Tabel 5.07**  
**Banyaknya Produksi Perikanan Darat dan Tambak**  
**Setiap Bulan Tahun 2017**

Bulan	Jenis komoditi tambak (Ha)			
	Udang Windu	Udang Vaname	Bandeng	Rumput Laut
1	2	3	4	5
01. Januari	3.150	1.200	34.000	2.000
02. Pebruari	6.800	700	44.500	1.000
03. Maret	4.200	900	34.800	0
04. April	3.300	800	37.500	0
05. Mei	8.000	0	22.000	0
06. Juni	4.600	700	29.000	1.000
07. Juli	4.000	1.200	45.000	2.000
08. Agustus	11.000	800	89.500	3.000
09. September	15.500	900	68.000	1.000
10. Oktober	9.000	1.050	43.500	0
11. Nopember	11.500	600	47.000	0
12. Desember	10.600	0	69.000	0
<b>Jumlah</b>	<b>91.650</b>	<b>8.850</b>	<b>563.800</b>	<b>10.000</b>

Sumber : PPL Perikanan Kec. Waru



Bulan	KOMODITAS KOLAM (KG)		HASIL TANGKAPAN LAUT (KG)					
	Lele	Patin	Keong laut	Kerang	kupang	kepiting	udang werus	Ikan lainnya
	1	2	3			4	5	6
01. Januari	3.000	0	76.200	19.000	75.000	300	1.250	2.220
02. Pebruari	5.000	0	84.600	18.000	75.000	320	950	1.700
03. Maret	0	0	87.800	20.000	75.000	50	1.550	2.000
04. April	3.500	0	84.000	24.500	75.000	410	1.650	1.500
05. Mei	3.400	500	81.200	17.000	75.000	260	900	6.200
06. Juni	2.000	0	78.600	21.800	75.000	340	850	8.300
07. Juli	0	0	78.000	20.000	75.000	300	500	2.000
08. Agustus	2.000	0	53.000	19.000	75.000	380	400	10.500
09. September	3.000	300	68.200	21.000	75.000	500	750	9.200
10. Oktober	4.000	800	70.600	20.000	75.000	420	900	2.600
11. Nopember	3.000	400	87.500	24.000	75.000	360	1.300	1.800
12. Desember	2.000	0	95.400	17.000	7.500	420	1.100	1.700
Jumlah	30.900	2.000	945.100	241.300	832.500	4.060	12.100	49.720


Sumber : PPL Perikanan Kec. Waru

**Tabel 5.08**  
**Jumlah Baku Tambak dan Jumlah Penebaran Bibit**  
**Ikan Menurut Jenisnya per Bulan Tahun 2017**

Bulan	Luas Baku (ha)	Luas Tebar (ha)	Penebaran (rean)		
			Benur	Nener	Udang
1	2	3	4	5	6
01. Januari	407,18	407,18	1650	3450	0
02. Pebruari	407,18	0,00	0	0	0
03. Maret	407,18	0,00	0	0	0
04. April	407,18	0,00	0	0	0
05. Mei	407,18	407,18	1650	3450	0
06. Juni	407,18	0,00	0	0	0
07. Juli	407,18	0,00	0	0	0
08. Agustus	407,18	0,00	0	0	0
09. September	407,18	407,18	1150	3150	0
10. Oktober	407,18	0,00	0	0	0
11. Nopember	407,18	0,00	0	0	0
12. Desember	407,18	0,00	0	0	0
<b>Jumlah</b>	<b>407,18</b>	<b>1221,54</b>	<b>4 450</b>	<b>10 050</b>	<b>0</b>

Sumber : PPL Perikanan Kec. Waru

# BAB 6. INDUSTRI



**Tabel 6.01**  
**Banyaknya Usaha Besar dan Sedang Per Kategori**  
**Menurut Desa/Kelurahan Tahun 2017**

Desa/Kelurahan	Pertambangan & Penggalian <B>	Industri Pengolahan <C>	Pengadaan Listrik, gas, uap/air panas & udara dingin <D>	Pengelolaan air, pengelolaan air limbah dan daur ulang < E >	Konstruksi <F>
1	2	3	4	5	6
01. Medaeng	0	12	1	0	1
02. Pepelegi	0	0	1	0	9
03. Waru	0	5	1	0	3
04. Kureksari	0	9	0	0	8
05. Ngingas	0	28	0	0	5
06. Tropodo	0	43	0	1	6
07. Tambak Sawah	0	35	0	0	2
08. Tambak Rejo	0	5	0	1	0
09. Tambak Oso	0	0	0	0	0
10. Tambak Sumur	0	4	0	1	1
11. Wadungsari	0	9	1	0	5
12. Berbek	0	47	0	1	4
13. Kepuh Kiriman	0	25	0	0	0
14. Wedoro	0	10	0	0	1
15. Janti	0	10	0	1	5
16. Kedungrejo	0	17	1	1	0
17. Bungurasih	0	2	0	0	1
<b>Jumlah</b>	<b>0</b>	<b>261</b>	<b>5</b>	<b>6</b>	<b>51</b>

Sumber : Hasil Sensus Ekonomi 2016

Desa/Kelurahan	Perdagangan Besar & Eceran, Reparasi & Perawatan <G >	Pengangkutan dan Pergudangan < H >	Penyediaan Akomodasi dan Penyediaan makan Minum < I >	Informasi dan Komunikasi < J >	Aktivitas Keuangan dan Asuransi < K >
7	8	9	10	11	12
01. Medaeng	12	4	0	1	3
02. Pepelegi	14	3	1	5	3
03. Waru	15	5	4	2	4
04. Kureksari	26	4	2	3	1
05. Ngingas	4	2	0	0	0
06. Tropodo	42	7	3	2	18
07. Tambak Sawal	7	27	0	1	0
08. Tambak Rejo	12	1	2	2	0
09. Tambak Oso	0	0	0	0	0
10. Tambak Sumu	6	1	1	1	0
11. Wadungsari	30	12	1	4	14
12. Berbek	20	7	0	3	0
13. Kepuh Kiriman	24	4	7	5	7
14. Wedoro	13	1	0	2	1
15. Janti	8	4	3	1	1
16. Kedungrejo	17	3	2	1	3
17. Bungurasih	3	2	1	2	1
<b>Jumlah</b>	<b>253</b>	<b>87</b>	<b>27</b>	<b>35</b>	<b>56</b>

Sumber : Hasil Sensus Ekonomi 2016

Desa/kelurahan	Real Estate <L >	Jasa Perusahaan < M, N >	Pendidikan < P >	Aktivitas Kesehatan Manusia dan Aktivitas Sosial < Q >	Jasa Lainnya < R, S, U >	Total
13	14	15	16	17	18	19
01. Medaeng	0	10	0	0	1	45
02. Pepelegi	1	5	3	0	3	48
03. Waru	0	3	0	1	3	46
04. Kureksari	2	7	0	1	0	63
05. Ngingas	0	6	1	0	2	48
06. Tropodo	1	6	1	0	1	131
07. Tambak Sawah	1	7	0		2	82
08. Tambak Rejo	0	2	0	0	3	28
09. Tambak Oso	0	0	0	0	0	0
10. Tambak Sumur	0	2	0	0	0	17
11. Wadungsari	1	1	1	0	2	81
12. Berbek	2	0	0	0	4	88
13. Kepuh Kiriman	0	1	0	2	1	76
14. Wedoro	1	2	1	0	0	32
15. Janti	1	1	0	0	0	35
16. Kedungrejo	1	4	0	0	0	50
17. Bungurasih	0	2	0	0	0	14
<b>Jumlah</b>	<b>11</b>	<b>59</b>	<b>7</b>	<b>4</b>	<b>22</b>	<b>884</b>

Sumber : Hasil Sensus Ekonomi 2016

**Tabel 6.02**  
**Banyaknya Usaha Mikro dan Kecil Per Kategori**  
**Menurut Desa/Kelurahan Tahun 2017**

Desa/Kelurahan	Pertambangan & Penggalian <B>	Industri Pengolahan <C>	Pengadaan Listrik, gas, uap/air panas & udara dingin <D>	Pengelolaan air, pengelolaan air limbah dan daur ulang < E >	Konstruksi <F>
1	2	3	4	5	6
01. Medaeng	0	101	37	5	2
02. Pepelegi	0	46	2	3	16
03. Waru	0	57	9	6	8
04. Kureksari	0	194	3	5	8
05. Ngingas	0	289	45	12	2
06. Tropodo	0	241	14	6	16
07. Tambak Sawa	0	85	1	0	12
08. Tambak Rejo	0	196	56	8	7
09. Tambak Oso	0	88	0	0	16
10. Tambak Sumu	0	116	3	0	8
11. Wadungsari	0	88	1	3	4
12. Berbek	0	199	2	11	6
13. Kepuh Kirimal	0	206	4	5	12
14. Wedoro	0	399	10	2	4
15. Janti	0	52	1	1	2
16. Kedungrejo	0	108	0	6	4
17. Bungurasih	0	95	9	9	4
<b>Jumlah</b>	<b>0</b>	<b>2560</b>	<b>197</b>	<b>82</b>	<b>131</b>

Sumber : Hasil Sensus Ekonomi 2016

Desa/kelurahan	Perdagangan Besar & Eceran, Reparasi & Perawatan <G >	Pengangkutan dan Pergudangan < H >	Penyediaan Akomodasi dan Penyediaan makan Minum < I >	Informasi dan Komunikasi < J >	Aktivitas Keuangan dan Asuransi < K >
7	8	9	10	11	12
01. Medaeng	1128	87	739	113	10
02. Pepelegi	667	20	354	64	3
03. Waru	697	16	447	134	6
04. Kureksari	779	23	547	46	9
05. Ngingas	963	24	392	91	3
06. Tropodo	1081	26	886	89	13
07. Tambak Sawah	564	8	310	38	0
08. Tambak Rejo	1336	61	646	142	6
09. Tambak Oso	368	12	192	56	0
10. Tambak Sumur	421	7	364	16	0
11. Wadungsari	426	20	329	26	10
12. Berbek	1210	20	606	91	6
13. Kepuh Kiriman	1629	53	725	75	11
14. Wedoro	1161	18	400	83	5
15. Janti	295	11	239	10	2
16. Kedungrejo	1305	101	631	79	6
17. Bungurasih	1024	96	938	73	1
<b>Jumlah</b>	<b>15054</b>	<b>603</b>	<b>8745</b>	<b>1226</b>	<b>91</b>


Sumber : Hasil Sensus Ekonomi 2016



Desa/kelurahan	Real Estate <L >	Jasa Perusahaan < M, N >	Pendidikan < P >	Aktivitas Kesehatan Manusia dan Aktivitas Sosial < Q >	Jasa Lainnya < R, S, U >	Total
13	14	15	16	17	18	19
01. Medaeng	8	57	21	20	157	2.485
02. Pepelegi	5	42	20	18	138	1.398
03. Waru	12	31	24	4	105	1.556
04. Kureksari	5	43	30	18	110	1.820
05. Ngingas	2	20	21	7	83	1.954
06. Tropodo	33	52	37	20	200	2.714
07. Tambak Sawa	1	19	7	6	102	1.153
08. Tambak Rejo	8	36	10	10	156	2.678
09. Tambak Oso	16	4	20	16	40	828
10. Tambak Sumu	8	20	21	11	60	1.055
11. Wadungsari	3	22	17	10	112	1.071
12. Berbek	4	26	31	5	188	2.405
13. Kepuh Kirimal	13	37	29	17	252	3.068
14. Wedoro	14	35	32	12	115	2.290
15. Janti	10	12	19	2	38	694
16. Kedungrejo	3	14	21	7	122	2.417
17. Bungurasih	7	55	8	9	144	2.472
<b>Jumlah</b>	<b>152</b>	<b>525</b>	<b>368</b>	<b>192</b>	<b>2 122</b>	<b>32.058</b>

Sumber : Hasil Sensus Ekonomi 2016

# **BAB 7. PERHUBUNGAN**



**Tabel 7.01**  
**Panjang Jalan Menurut Jenis Permukaan**  
**dan Desa/Kelurahan (dalam Km) Tahun 2017**

Desa/Kelurahan	Aspal	Makadam	Paving	Tanah
1	2	3	4	5
01. Medaeng	3,750	0	0,650	0
02. Pepelegi	4,150	0	0,530	0
03. Waru	2,169	0	0,860	0
04. Kureksari	1,364	0	1,240	0
05. Ngingas	0,983	0	0,435	0
06. Tropodo	3,250	0	1,470	0
07. Tambak Sawah	1,350	0	0,350	0
08. Tambak Rejo	1,944	0	1,140	0
09. Tambak Oso	1,874	0	0,540	0
10. Tambak Sumur	1,280	0	0,950	0
11. Wadungsari	1,450	0	0,560	0
12. Berbek	1,750	0	0,430	0
13. Kepuh Kiriman	1,160	0	0,760	0
14. Wedoro	2,850	0	0,745	0
15. Janti	0,650	0	0,350	0
16. Kedungrejo	0,455	0	0,645	0
17. Bungurasih	1,260	0	0,450	0
<b>Jumlah</b>	<b>19,178</b>	<b>0,000</b>	<b>12,105</b>	<b>0</b>

Sumber : Kantor Camat Waru

**Tabel 7.02**  
**Banyaknya Kendaraan Bermotor Menurut Jenisnya**  
**dan Desa/Kelurahan Tahun 2017**

Desa/Kelurahan	Sepeda Motor	Mobil	Bus	Truk
1	2	3	4	5
01. Medaeng	4.007	2.008	0	16
02. Pepelegi	4.879	2.587	0	4
03. Waru	4.971	1.188	54	9
04. Kureksari	5.538	1.479	6	6
05. Ngingas	4.671	2.693	4	2
06. Tropodo	8.470	2.922	0	29
07. Tambak Sawah	4.593	1.957	0	3
08. Tambak Rejo	5.810	2.322	0	4
09. Tambak Oso	1.993	217	0	2
10. Tambak Sumur	4.129	1.598	0	4
11. Wadungsari	4.491	1.949	0	18
12. Berbek	3.671	1.862	4	6
13. Kepuh Kiriman	5.902	2.572	0	12
14. Wedoro	5.203	2.153	0	6
15. Janti	3.011	936	6	3
16. Kedungrejo	5.784	1.827	0	14
17. Bungurasih	5.418	1.955	4	4
<b>Jumlah</b>	<b>82.541</b>	<b>32.225</b>	<b>78</b>	<b>142</b>

Sumber : Kantor Kecamatan Waru

**Tabel 7.03**  
**Banyaknya Kendaraan Tidak Bermotor Menurut Jenisnya**  
**dan Desa/Kelurahan Tahun 2017**

Desa/Kelurahan	Sepeda	Becak	Dokar/Cikar	Lainnya/bentor
1	2	3	4	5
01. Medaeng	1.300	7	0	14
02. Pepelegi	1.645	4	0	25
03. Waru	1.590	9	0	10
04. Kureksari	1.900	0	0	35
05. Ngingas	1.187	5	0	156
06. Tropodo	3.724	4	0	178
07. Tambak Sawah	1.521	6	0	35
08. Tambak Rejo	1.587	3	0	22
09. Tambak Oso	365	3	0	9
10. Tambak Sumur	1.155	7	0	26
11. Wadungsari	1.267	8	0	176
12. Berbek	1.135	7	0	145
13. Kepuh Kiriman	2.632	11	0	67
14. Wedoro	1.803	5	0	198
15. Janti	1.189	4	0	27
16. Kedungrejo	1.903	12	0	41
17. Bungurasih	1.986	6	0	45
<b>Jumlah</b>	<b>27.889</b>	<b>101</b>	<b>0</b>	<b>1.209</b>

Sumber : Kantor Kecamatan Waru

**Tabel 7.04**  
**Banyaknya Pesawat Televisi, Radio dan Telepon**  
**Menurut Desa/Kelurahan Tahun 2017**

Desa/Kelurahan	Televisi	Radio	Handphone	Telepon
1	2	3	4	5
01. Medaeng	3.895	1.186	4.602	701
02. Pepelegi	4.487	2.107	5.410	987
03. Waru	2.856	1.887	4.912	755
04. Kureksari	3.881	2.103	5.209	1.413
05. Ngingas	3.789	1.395	6.810	816
06. Tropodo	6.621	2.254	9.045	2.375
07. Tambak Sawah	3.425	2.003	5.088	974
08. Tambak Rejo	4.792	2.588	5.525	973
09. Tambak Oso	655	342	892	112
10. Tambak Sumur	3.001	1.273	3.913	684
11. Wadungsari	4.045	1.649	5.209	865
12. Berbek	5.549	1.537	6.205	582
13. Kepuh Kiriman	5.747	2.668	6.810	1.355
14. Wedoro	4.215	2.176	6.220	902
15. Janti	1.926	1.263	2.511	635
16. Kedungrejo	4.176	1.998	4.925	1.005
17. Bungurasih	4.125	1.495	5.208	967
<b>Jumlah</b>	<b>67.185</b>	<b>29.924</b>	<b>88.494</b>	<b>16.101</b>

Sumber : Kantor Kecamatan Waru

**Tabel 7.05**  
**Banyaknya Penumpang dan Barang Yang Naik dan Turun**  
**Di Stasiun Kereta Api Setiap Bulan Tahun 2017**

Bulan	Jumlah Penumpang		Banyaknya Barang (ton)	
	Naik	Turun	Naik	Turun
1	2	3	4	5
01. Januari	9.107	6.503	0	0
02. Pebruari	7.454	6.336	0	0
03. Maret	8.344	7.848	0	0
04. April	8.867	9.277	0	0
05. Mei	8.477	8.823	0	0
06. Juni	8.526	8.305	0	0
07. Juli	9.525	8.161	0	0
08. Agustus	8.776	7.998	0	0
09. September	8.910	8.510	0	0
10. Oktober	9.260	8.975	0	0
11. Nopember	8.368	8.276	0	0
12. Desember	9.618	9.125	0	0
<b>Jumlah</b>	<b>105.232</b>	<b>98.137</b>	<b>0</b>	<b>0</b>

Sumber : Stasiun K A Waru

# BAB 8. EKONOMI





**Tabel 8.01**  
**Penetapan APBDes Tentang Sumber Pendapatan Desa**  
**Tahun 2018**

Desa/Kelurahan	PENDAPATAN ASLI DESA / PAD (Pendapatan Lain- lain)	DANA DESA	BAGI HASIL PAJAK DAN RETRIBUSI	ALOKASI DANA DESA	BANTUAN KEUANGAN PROPINSI / KABUPATEN / KOTA	Jumlah
1	2	3	4	5	6	7
01. Medaeng	20.000.000,00	721.379.041,00	386.458.236,92	425.764.794,95	0,00	1.553.602.072,87
02. Pepelegi	65.200.000,00	744.902.408,00	451.274.223,19	438.768.661,73	117.304.600,00	1.817.449.892,92
03. Waru	259.449.020,00	703.210.238,00	372.829.056,56	436.926.227,21	0,00	1.772.414.541,77
04. Kureksari	172.200.000,00	772.487.572,00	426.341.675,53	517.767.343,01	120.000.000,00	2.008.796.590,54
05. Ngingas	90.000.000,00	765.160.678,00	438.430.343,58	504.065.025,71	0,00	1.797.656.047,29
06. Tropodo	213.459.964,00	760.673.150,00	489.143.492,89	505.232.483,62	0,00	1.968.509.090,51
07. Tambak Sawah	408.549.000,00	723.283.338,00	402.214.664,12	370.166.468,56	0,00	1.904.213.470,68
08. Tambak Rejo	175.000.000,00	774.670.308,00	492.457.443,39	539.541.177,28	75.000.000,00	2.056.668.928,67
09. Tambak Oso	28.000.000,00	729.541.312,00	340.873.652,00	409.100.137,31	0,00	1.507.515.101,31
10. Tambak Sumur	245.000.000,00	676.038.785,00	355.841.530,91	393.842.344,60	0,00	1.670.722.660,51
11. Wadungsari	141.000.000,00	712.985.721,00	370.648.919,78	433.998.303,30	102.402.600,00	1.761.035.544,08
12. Berbek	396.596.000,00	709.888.555,00	485.012.408,76	378.414.093,86	0,00	1.969.911.057,62
13. Kepuh Kiriman	38.200.000,00	744.684.112,00	455.892.131,91	479.112.054,09	207.600.400,00	1.925.488.698,00
14. Wedoro	44.000.000,00	709.843.333,00	416.409.402,12	480.935.803,97	0,00	1.651.188.539,09
15. Janti	138.000.000,00	683.976.340,00	324.884.606,84	374.117.083,87	0,00	1.520.978.030,71
16. Kedungrejo	174.995.470,00	728.706.715,00	390.504.564,00	435.101.815,00	185.916.000,00	1.915.224.564,00
17. Bungurasih	659.724.993,41	761.363.099,00	387.961.827,00	448.977.243,92	0,00	2.258.027.163,33
Jumlah	3.269.374.447,41	12.422.794.705,00	6.987.178.179,50	7.571.831.061,99	808.223.600,00	31.059.401.993,90

Sumber : Kantor Kecamatan Waru

**Tabel 8.02**  
**Penetapan APBDes Tentang Belanja Desa**  
**yang Bersumber Dari Pendapatan Transfer Dana Desa**  
**Tahun 2018**

<b>B I D A N G</b>						
Desa/Kelurahan	Penyelenggara Pemerintahan Desa	Pembangunan Desa	Pembinaan Kemasyarakatan	Pemberdayaan Masyarakat	Tidak terduga / Dana Cadangan	Jumlah
1	2	3	4	5	6	7
01. Medaeng	0,00	256.100.000,00	199.640.000,00	112.175.100,00	0,00	567.915.100,00
02. Pepelegi	0,00	744.902.408,00	0,00	0,00	0,00	744.902.408,00
03. Waru	0,00	703.210.238,00	0,00	0,00	0,00	703.210.238,00
04. Kureksari	0,00	682.437.572,00	0,00	35.050.000,00	55.000.000,00	772.487.572,00
05. Ngingas	0,00	615.600.000,00	0,00	149.560.678,00		765.160.678,00
06. Tropodo	0,00	579.073.650,00	0,00	81.599.500,00	100.000.000,00	760.673.150,00
07. Tambak Sawah	0,00	296.900.000,00	3.793.000,00	172.590.338,00	250.000.000,00	723.283.338,00
08. Tambak Rejo	0,00	379.699.500,00	0,00	314.970.808,00	80.000.000,00	774.670.308,00
09. Tambak Oso	0,00	482.350.000,00	9.000.000,00	238.191.312,00	0,00	729.541.312,00
10. Tambak Sumur	0,00	523.496.000,00	0,00	152.542.785,00	0,00	676.038.785,00
11. Wadungsari	23.520.000,00	274.632.221,00	0,00	414.833.500,00	0,00	712.985.721,00
12. Berbek	0,00	372.097.000,00	0,00	192.791.555,00	145.000.000,00	709.888.555,00
13. Kepuh Kiriman	0,00	594.348.612,00	0,00	85.335.500,00	65.000.000,00	744.684.112,00
14. Wedoro	50.768.333,00	540.000.000,00	15.000.000,00	104.075.000,00	0,00	709.843.333,00
15. Janti	569.198.894,86	0,00	38.300.000,00	204.015.000,00	0,00	811.513.894,86
16. Kedungrejo	100.000.000,00	574.920.000,00	0,00	53.786.715,00	0,00	728.706.715,00
17. Bungurasih	0,00	605.363.099,00	0,00	156.000.000,00	0,00	761.363.099,00
Jumlah	743.487.227,86	8.225.130.300,00	265.733.000,00	2.467.517.791,00	695.000.000,00	12.396.868.318,86

Sumber : Kantor Kecamatan Waru

**Tabel 8.03**  
**Penetapan APBDes Tentang Belanja Desa**  
**yang Bersumber Dari Pendapatan Transfer Bagil Hasil Pajak dan Retribusi**  
**Tahun 2018**

Desa/Kelurahan	B I D A N G					Jumlah
	Penyelenggara aan Pemerintahan Desa	Pembanguna n Desa	Pembinaan Kemasyaraka tan	Pemberdayaa n Masyarakat	Tidak terduga / Dana Cadangan	
	1	2	3	4	5	
01. Medaeng	376.648.129,92	9.465.107,00	0,00	345.000,00	0,00	386.458.236,92
02. Pepelegi	421.422.700,00	0,00	3.301.523,19	26.550.000,00	0,00	451.274.223,19
03. Waru	342.365.897,67	30.463.158,89	0,00	0,00	0,00	372.829.056,56
04. Kureksari	364.294.986,00	0,00	16.800.000,00	45.246.689,53	0,00	426.341.675,53
05. Ngingas	310.783.117,80	0,00	90.147.225,78	37.500.000,00	0,00	438.430.343,58
06. Tropodo	355.504.458,00	30.379.029,92	31.520.004,97	21.740.000,00	50.000.000,00	489.143.492,89
07. Tambak Sawah	316.988.000,00	34.743.664,12	47.475.000,00	3.008.000,00	0,00	402.214.664,12
08. Tambak Rejo	320.509.839,00	0,00	117.511.004,42	45.182.835,38	9.253.764,59	492.457.443,39
09. Tambak Oso	180.290.622,00	0,00	97.583.030,00	13.000.000,00	50.000.000,00	340.873.652,00
10. Tambak Sumur	146.661.200,00	62.400.000,00	146.780.330,91	0,00	0,00	355.841.530,91
11. Wadungsari	336.069.000,00	0,00	34.579.919,78	0,00	0,00	370.648.919,78
12. Berbek	263.633.108,76	15.841.500,00	153.537.800,00	30.000.000,00	22.000.000,00	485.012.408,76
13. Kepuh Kiriman	297.832.500,00	0,00	102.030.000,00	56.029.631,91	0,00	455.892.131,91
14. Wedoro	278.209.402,12	24.000.000,00	63.000.000,00	51.200.000,00	0,00	416.409.402,12
15. Janti	251.821.758,00	68.000.000,00	17.800.000,00	0,00	0,00	337.621.758,00
16. Kedungrejo	312.951.279,00	0,00	69.800.000,00	7.753.285,00	0,00	390.504.564,00
17. Bungurasih	345.223.131,03	0,00	28.600.000,00	13.800.000,00	338.695,97	387.961.827,00
Jumlah	5.221.209.129,30	275.292.459,93	1.020.465.839,05	351.355.441,82	131.592.460,56	6.999.915.330,66

Sumber : Kantor Kecamatan Waru

**Tabel 8.04**  
**Penetapan APBDes Tentang Belanja Desa**  
**yang Bersumber Dari Pendapatan Transfer Alokasi Dana Desa**  
**Tahun 2018**

Desa/Kelurahan	Penyelenggara Pemerintahan Desa	Pembangunan Desa	B I D A N G			Tidak Terduga / Dana Cadangan	Jumlah
			Pembinaan Kemasyarakatan	Pemberdayaan Masyarakat			
1	2	3	4	5	6	7	
01. Medaeng	416.917.580,73	0,00	0,00	8.847.214,22	0,00	425.764.794,95	
02. Pepelegi	428.818.661,73	0,00	4.950.000,00	0,00	5.000.000,00	438.768.661,73	
03. Waru	436.926.227,21	0,00	0,00	0,00	0,00	436.926.227,21	
04. Kureksari	399.184.459,22	25.050.000,00	16.342.660,00	77.190.223,79	0,00	517.767.343,01	
05. Ngingas	500.565.025,71	0,00	0,00	3.500.000,00	0,00	504.065.025,71	
06. Tropodo	505.232.483,62	0,00	0,00	0,00	0,00	505.232.483,62	
07. Tambak Sawah	349.930.000,00	2.888.468,56	17.348.000,00	0,00	0,00	370.166.468,56	
08. Tambak Rejo	498.641.177,20	5.800.000,00	0,00	33.600.000,00	1.500.000,08	539.541.177,28	
09. Tambak Oso	409.100.137,31	0,00	0,00	0,00	0,00	409.100.137,31	
10. Tambak Sumur	375.782.344,60	0,00	18.060.000,00	0,00	0,00	393.842.344,60	
11. Wadungsari	433.046.000,00	0,00	952.303,00	0,00	0,00	433.998.303,00	
12. Berbek	377.414.093,86	1.000.000,00	0,00	0,00	0,00	378.414.093,86	
13. Kepuh Kiriman	455.112.054,09	0,00	0,00	24.000.000,00	0,00	479.112.054,09	
14. Wedoro	460.535.803,97	0,00	20.400.000,00	0,00	0,00	480.935.803,97	
15. Janti	377.968.456,60	0,00	0,00	0,00	0,00	377.968.456,60	
16. Kedungrejo	435.101.815,00	0,00	0,00	0,00	0,00	435.101.815,00	
17. Bungurasih	448.977.243,92	0,00	0,00	0,00	0,00	448.977.243,92	
Jumlah	7.309.253.564,77	34.738.468,56	78.052.963,00	147.137.438,01	6.500.000,08	7.575.682.434,42	

Sumber : Kantor Kecamatan Waru

**Tabel 8.05**  
**Penetapan APBDes Tentang Belanja Desa yang Bersumber**  
**Dari Pendapatan Transfer Bantuan Keuangan Propinsi/Kabupaten/Kota**  
**Tahun 2018**

<b>B I D A N G</b>						
Desa/Kelurahan	Penyelenggara aan Pemerintahan Desa	Pembangu n Desa	Pembinaan Kemasyarak atan	Pemberdayaa n Masyarakat	Tidak terduga / Dana Cadangan	Jumlah
1	2	3	4	5	6	7
01. Medaeng	0,00	0,00	0,00	0,00	0,00	0,00
02. Pepelegi	117.304.600,00	0,00	0,00	0,00	0,00	117.304.600,00
03. Waru	0,00	0,00	0,00	0,00	0,00	0,00
04. Kureksari	120.000.000,00	0,00	0,00	0,00	0,00	120.000.000,00
05. Ngingas	0,00	0,00	0,00	0,00	0,00	0,00
06. Tropodo	0,00	0,00	0,00	0,00	0,00	0,00
07. Tambak Sawah	0,00	0,00	0,00	0,00	0,00	0,00
08. Tambak Rejo	0,00	0,00	0,00	10.000.000,00	65.000.000,00	75.000.000,00
09. Tambak Oso	0,00	0,00	0,00	0,00	0,00	0,00
10. Tambak Sumur	0,00	0,00	0,00	0,00	0,00	0,00
11. Wadungsari	102.402.600,00	0,00	0,00	0,00	0,00	102.402.600,00
12. Berbek	0,00	0,00	0,00	0,00	0,00	0,00
13. Kepuh Kiriman	207.600.400,00	0,00	0,00	0,00	0,00	207.600.400,00
14. Wedoro	0,00	0,00	0,00	0,00	0,00	0,00
15. Janti	0,00	0,00	0,00	0,00	0,00	0,00
16. Kedungrejo	185.916.000,00	0,00	0,00	0,00	0,00	185.916.000,00
17. Bungurasih	0,00	0,00	0,00	0,00	0,00	0,00
Jumlah	733.223.600,00	0,00	0,00	10.000.000,00	65.000.000,00	808.223.600,00

Sumber : Kantor Kecamatan Waru

**Tabel 8.06**  
**Penetapan APBDes Tentang Belanja Desa**  
**yang Bersumber Dari Pendapatan Asli Desa (PAD)**  
**Tahun 2018**

<b>B I D A N G</b>						
Desa/Kelurahan	Penyelenggara Pemerintahan Desa	Pembangu n Desa	Pembinaan Kemasyaraka tan	Pemberdayaa n Masyarakat	Tidak / Dana Cadangan / Penyertaan Modal Desa	Jumlah
1	2	3	4	5	6	7
01. Medaeng	20.000.000,00	0,00	0,00	0,00	0,00	20.000.000,00
02. Pepelegi	54.818.400,00	0,00	6.750.000,00	3.631.600,00	0,00	65.200.000,00
03. Waru	146.792.300,00	28.800.000,00	20.400.000,00	38.456.720,00	25.000.000,00	259.449.020,00
04. Kureksari	166.057.072,93	0,00	3.000.000,00	3.142.927,07	0,00	172.200.000,00
05. Ngingas	90.000.000,00	0,00	0,00	0,00	0,00	90.000.000,00
06. Tropodo	213.459.964,00	0,00	0,00	0,00	0,00	213.459.964,00
07. Tambak Sawah	249.891.300,00	0,00	147.883.700,00	10.774.000,00	0,00	408.549.000,00
08. Tambak Rejo	175.000.000,00	0,00	0,00	0,00	0,00	175.000.000,00
09. Tambak Oso	28.000.000,00	0,00	0,00	0,00	0,00	28.000.000,00
10. Tambak Sumur	224.550.000,00	0,00	18.450.000,00	0,00	2.000.000,00	245.000.000,00
11. Wadungsari	137.400.000,00	0,00	3.600.000,00	0,00	0,00	141.000.000,00
12. Berbek	125.541.000,00	0,00	0,00	0,00	271.055.000,00	396.596.000,00
13. Kepuh Kiriman	38.040.000,00	0,00	0,00	160.000,00	0,00	38.200.000,00
14. Wedoro	44.000.000,00	0,00	0,00	0,00	0,00	44.000.000,00
15. Janti	112.776.377,80	0,00	0,00	27.450.000,00	0,00	140.226.377,80
16. Kedungrejo	174.920.906,00	0,00	0,00	0,00	74.564,00	174.995.470,00
17. Bungurasih	223.800.000,00	361.589.193,41	25.000.000,00	49.335.800,00	0,00	659.724.993,41
Jumlah	2.225.047.320,73	390.389.193,41	225.083.700,00	132.951.047,07	298.129.564,00	3.271.600.825,21

Sumber : Kantor Kecamatan Waru

**Tabel 8.07**  
**Penetapan APBDes Tentang SILPA Tahun Sebelumnya**  
**Tahun 2018**

<b>B I D A N G</b>						
Desa/Kelurahan	Penyeleng- raan Pemerintah n Desa	Pembangunan Desa	Pembinaan Kemasyarak an	Pemberdaya an Masyarakat	Tidak Terduga / Dana Cadangan / Modal Desa	Jumlah
1	2	3	4	5	6	7
01. Medaeng	31.389.314,22	0,00	0,00	0,00	0,00	31.389.314,22
02. Pepelegi	182.775.000,00	189.417.000,00	5.000.000,00	2.043.617,44	0,00	379.235.617,44
03. Waru	103.906.000,00	139.397.421,27	27.900.000,00	155.538.280,00	910.300,00	427.652.001,27
04. Kureksari	98.850.000,00	50.000.000,00	0,00	176.342.659,61	0,00	325.192.659,61
05. Ngingas	52.450.000,00	134.842.000,00	21.860.000,00	7.310.421,00	1.075.000.000,00	1.291.462.421,00
06. Tropodo	421.811.261,00	158.660.000,00	120.741.000,00	0,00	735.000.000,00	1.436.212.261,00
07. Tambak Sawah	35.470.000,00	272.776.760,00	32.095.618,14	95.615.000,00	0,00	435.957.378,14
08. Tambak Rejo	83.785.785,02	13.200.000,00	0,00	21.343.587,27	0,00	118.329.372,29
09. Tambak Oso	0,00	0,00	0,00	5.738.597,67	0,00	5.738.597,67
10. Tambak Sumur	11.786.193,00	50.000.000,00	8.875.000,00	0,00	0,00	70.661.193,00
11. Wadungsari	31.652.500,00	50.150.000,00	18.197.500,00	0,00	0,00	100.000.000,00
12. Berbek	36.226.133,80	48.353.814,80	0,00	0,00	0,00	84.579.948,60
13. Kepuh Kiriman	101.500.000,00	0,00	0,00	0,00	0,00	101.500.000,00
14. Wedoro	94.356.196,03	50.336.624,97	42.700.000,00	116.244.630,00	0,00	303.637.451,00
15. Janti	146.362.456,55	0,00	0,00	0,00	0,00	146.362.456,55
16. Kedungrejo	86.562.000,00	0,00	0,00	17.900.000,00	332.000,00	104.794.000,00
17. Bungurasih	100.191.813,13	0,00	25.000.000,00	19.434.000,00	0,00	144.625.813,13
Jumlah	1.619.074.652,75	1.157.133.621,04	302.369.118,14	617.510.792,99	1.811.242.300,00	5.507.330.484,92

Sumber : Kantor Kecamatan Waru

**Tabel 8.08**  
**Pajak Bumi dan Bangunan (PBB) Tahun 2017**  
**Menurut Desa / Kelurahan**

Desa/Kelurahan	Jumlah SPPT	Nominal (Rp.)	Realisasi SPPT Yang dilunasi	Nominal (Rp.)
1	2	3	4	5
01. Medaeng	4.430	1.367.035.112	2.831	1.024.062.100
02. Pepelegi	22.223	4.124.294.549	1.180	2.785.159.250
03. Waru	2.281	3.364.789.373	1.534	2.863.935.267
04. Kureksari	4.131	1.700.604.167	3.055	1.185.598.619
05. Ngingas	4.863	2.332.666.225	2.992	1.480.738.786
06. Tropodo	6.688	2.391.842.129	4.241	1.758.181.367
07. Tambak Sawah	3.503	4.770.286.234	2.145	4.282.902.636
08. Tambak Rejo	7.362	3.780.914.748	4.194	2.684.622.616
09. Tambak Oso	2.836	1.381.284.899	944	360.606.368
10. Tambak Sumur	2.878	1.189.073.595	1.820	759.348.758
11. Wadungsari	3.293	2.061.648.831	2.119	1.462.745.013
12. Berbek	2.542	3.829.810.383	1.599	3.564.657.614
13. Kepuh Kiriman	4.338	2.532.958.026	2.334	1.958.748.107
14. Wedoro	4.757	1.241.020.764	2.698	754.764.242
15. Janti	1.434	1.145.040.404	983	1.017.653.348
16. Kedungrejo	2.452	1.990.952.310	1.340	1.434.531.280
17. Bungurasih	2.654	1.467.807.393	1.487	1.111.554.566
<b>Jumlah</b>	<b>82.665</b>	<b>40.672.029.142</b>	<b>37.496</b>	<b>30.489.809.937</b>

*Sumber : Kantor Pajak Daerah Kabupaten Sidoarjo*



Desa/Kelurahan	Jumlah SPPT yang Belum Dilunasi	Nominal (Rp).
1	2	3
01. Medaeng	1.599	342.973.012
02. Pepelegi	21.043	1.339.135.299
03. Waru	747	500.854.106
04. Kureksari	1.076	515.005.548
05. Ngingas	1.871	851.927.439
06. Tropodo	2.447	633.660.762
07. Tambak Sawah	1.358	487.383.598
08. Tambak Rejo	3.168	1.096.292.132
09. Tambak Oso	1.892	1.020.678.531
10. Tambak Sumur	1.058	429.724.837
11. Wadungsari	1.174	598.903.818
12. Berbek	943	265.152.769
13. Kepuh Kiriman	2.004	574.209.919
14. Wedoro	2.059	486.256.522
15. Janti	451	127.387.056
16. Kedungrejo	1.112	556.421.030
17. Bungurasih	1.167	356.252.827
	45.169	10.182.219.205

Sumber : Kantor Pajak Daerah Kabupaten Sidoarjo

**Tabel 8.09**  
**Banyaknya Penabung dan Nilai Tabungan**  
**Lewat BRI Unit Desa Setiap Bulan Tahun 2017**

Bulan	Britama		Simpedes	
	Penabung	Nilai (Rp)	Penabung	Nilai (Rp)
1	2	3	4	5
01. Januari	1.286	7.458.129.821,51	10.453	45.143.911.729,66
02. Pebruari	1.295	7.439.448.339,69	10.647	45.731.864.270,82
03. Maret	1.304	7.550.698.869,04	10.804	46.751.817.573,42
04. April	1.316	7.102.237.813,92	10.923	48.668.567.853,27
05. Mei	1.322	6.884.497.215,52	11.027	48.071.301.481,47
06. Juni	1.323	6.944.405.057,03	11.110	49.476.280.861,66
07. Juli	1.338	6.687.247.639,94	11.286	50.254.687.039,75
08. Agustus	1.565	6.302.570.205,54	11.485	51.715.133.473,70
09. September	1.571	6.729.070.556,56	11.607	51.611.643.402,87
10. Oktober	0	0	0	0,00
11. Nopember	0	0	0	0,00
12. Desember	0	0	0	0,00
<b>Jumlah</b>	<b>12.320</b>	<b>63.098.305.519</b>	<b>99.342</b>	<b>437.425.207.687</b>

Sumber : BRI Unit Waru

Bulan	Giro		Deposito		Tabungan Lainnya (Tabungan Haji)	
	Penabung	Nilai (Rp)	Penabung	Nilai (Rp)	Penabung	Nilai (Rp)
1	2	3	4	5	6	7
01. Januari	10	825.070,00	235	17.074.190.550,00	134	469.496.311,90
02. Pebruari	10	825.070,00	234	16.521.724.820,00	134	471.645.552,10
03. Maret	10	825.070,00	237	17.546.459.063,00	132	432.745.552,10
04. April	10	825.070,00	236	17.499.372.753,00	129	397.925.273,10
05. Mei	10	825.070,00	225	17.088.112.681,00	288	469.275.273,10
06. Juni	10	825.070,00	217	16.989.091.794,00	453	493.300.273,10
07. Juli	10	825.070,00	223	17.279.932.546,00	511	542.624.710,10
08. Agustus	10	825.070,00	219	13.618.950.000,00	535	528.799.710,10
09. September	10	825.070,00	217	13.250.950.000,00	654	514.724.710,10
10. Oktober	10	825.070,00	0	0,00	0	0,00
11. Nopember	10	825.070,00	0	0,00	0	0,00
12. Desember	10	825.070,00	0	0,00	0	0,00
<b>Jumlah</b>	<b>10</b>	<b>825.070,00</b>	<b>2.043</b>	<b>146.868.784.207,00</b>	<b>2.970</b>	<b>4.320.537.365,70</b>

Sumber : BRI Unit Waru

**Tabel 8.10**  
**Pendapatan Retribusi (Karcis) di Puskesmas Waru**  
**Setiap Bulan Tahun 2015-2017**

Bulan	2015	2016	2017
1	2	3	4
01. Januari	28.491.000	25.650.500	36.158.500
02. Pebruari	32.110.000	31.777.500	65.403.000
03. Maret	43.736.500	47.387.500	95.867.000
04. April	51.425.000	41.324.000	82.223.000
05. Mei	35.817.000	38.492.000	86.075.500
06. Juni	36.882.000	36.239.500	41.949.000
07. Juli	24.176.000	26.312.500	61.085.000
08. Agustus	28.663.000	34.957.500	51.512.000
09. September	26.744.000	32.477.500	61.166.000
10. Oktober	24.211.000	27.932.500	73.972.000
11. Nopember	34.054.500	31.966.500	51.687.000
12. Desember	22.072.000	32.843.000	51.802.000
<b>Jumlah</b>	<b>388.382.000</b>	<b>407.360.500</b>	<b>758.900.000</b>

Sumber : Puskesmas Waru

**Tabel 8.11**  
**Pendapatan Retribusi (Karcis) di Puskesmas Medaeng**  
**Setiap Bulan Tahun 2015-2017**

Bulan	2015	2016	2017
1	2	3	4
01. Januari	7.643.000	6.704.000	10.667.500
02. Pebruari	7.968.000	7.672.500	13.040.000
03. Maret	9.442.000	8.595.000	21.838.000
04. April	7.767.500	11.248.500	16.513.000
05. Mei	6.434.000	11.480.000	25.207.000
06. Juni	7.718.000	8.965.000	8.835.000
07. Juli	5.336.000	7.102.500	13.776.000
08. Agustus	6.359.500	14.715.000	12.172.000
09. September	6.888.000	10.004.000	16.463.000
10. Oktober	6.376.000	10.787.500	20.553.000
11. Nopember	7.477.000	13.308.500	16.091.000
12. Desember	5.723.000	5.940.000	11.942.000
<b>Jumlah</b>	<b>85.132.000</b>	<b>116.522.500</b>	<b>187.097.500</b>

Sumber : Puskesmas Medaeng

**Tabel 8.12**  
**Jumlah Hari dan Besarnya Retribusi Pasar**  
**Setiap Bulan Tahun 2016 - 2017**

Bulan	Banyaknya Hari	Jumlah Retribusi (Rp).	
		2016	2017
1	2	3	4
01. Januari	31	0	0
02. Pebruari	28	0	0
03. Maret	31	0	0
04. April	30	0	0
05. Mei	31	0	0
06. Juni	30	0	0
07. Juli	31	0	0
08. Agustus	31	0	0
09. September	30	0	0
10. Oktober	31	0	0
11. Nopember	30	0	0
12. Desember	31	0	0
<b>Jumlah</b>	<b>367</b>	<b>0</b>	<b>0</b>

**Tabel 8.13**  
**Banyaknya Kredit, Pelunasan, Lelang dan Sisa**  
**di Perum. Pegadaian setiap Bulan Tahun 2017**

Bulan	Pemberian kredit		Pelunasan	
	Barang Jaminan	Nominal (Rp.)	Barang Jaminan	Nominal (Rp.)
1	2	3	4	5
01. Januari	234	308.880.000	137	201.825.000
02. Pebruari	250	323.000.000	104	237.144.000
03. Maret	265	365.000.000	422	298.032.000
04. April	287	398.000.000	154	324.937.000
05. Mei	294	412.000.000	158	329.942.000
06. Juni	323	433.000.000	189	387.887.000
07. Juli	332	399.000.000	607	345.703.000
08. Agustus	292	378.000.000	283	346.035.000
09. September	313	385.000.000	202	341.941.000
10. Oktober	321	375.000.000	238	321.921.000
11. Nopember	335	391.000.000	262	325.891.000
12. Desember	357	423.000.000	200	388.872.000
<b>Jumlah</b>	<b>3.603</b>	<b>4.590.880.000</b>	<b>2.956</b>	<b>3.850.130.000</b>

Sumber : Perum. Pegadaian Rewwin

Bulan	L e l a n g		Sisa Kredit	
	Barang jaminan	Nominal (Rp.)	Barang jaminan	Nominal (Rp.)
1	2			
01. Januari	45	107.000.000	3.030	9.705.000
02. Pebruari	56	85.740.000	3.120	9.821.000
03. Maret	43	67.000.000	2.920	9.789.000
04. April	52	73.000.000	3.001	9.852.000
05. Mei	34	82.000.000	3.103	9.910.000
06. Juni	37	45.000.000	3.200	10.023.000
07. Juli	23	54.000.000	2.902	9.320.000
08. Agustus	32	32.000.000	2.879	9.285.000
09. September	46	43.000.000	2.944	9.344.000
10. Oktober	52	53.000.000	2.975	9.423.000
11. Nopember	35	65.000.000	3.013	9.532.000
12. Desember	37	34.000.000	3.133	9.660.000
<b>Jumlah</b>	<b>492</b>	<b>740.740.000</b>	<b>36.220</b>	<b>115.664.000</b>

Sumber : Perum. Pegadaian Rewwin



# DATA

## MENCERDASKAN BANGSA



**BADAN PUSAT STATISTIK  
KABUPATEN SIDOARJO**

Jl. Pahlawan No.140 - Sidoarjo  
Telp : (031)8941744 - Fax : (031)8946473  
Email : [bps3515@bps.go.id](mailto:bps3515@bps.go.id)  
<http://sidoarjokab.bps.go.id>

ISSN 2620-7109



9 772620 710003