

KECAMATAN GEDANGAN DALAM ANGKA 2018



**BADAN PUSAT STATISTIK
KABUPATEN SIDOARJO**

Kecamatan Gedangan Dalam Angka 2018

ISSN : 2620-7613

No. Publikasi : 35156.1815

Katalog : 1102001.3515150

Ukuran Buku : 15 cm X 21 cm

Jumlah Halaman : ix + 85

Naskah :

Badan Pusat Statistik Kabupaten Sidoarjo

Gambar Kulit Oleh :

Badan Pusat Statistik Kabupaten Sidoarjo

Diterbitkan Oleh :

©BPS Kabupaten Sidoarjo

Dicetak Oleh :

-

CETAKAN KE 2 (DUA)

Dilarang mengumumkan, mendistribusikan, mengomunasikan, dan/atau menggandakan sebagian atau seluruh isi buku ini untuk tujuan komersial tanpa izin tertulis dari Badan Pusat Statistik Kabupaten Sidoarjo

KEPALA BPS KABUPATEN SIDOARJO



Ir. Patris Sayogyo, MM

DAFTAR ISI

Kata Pengantar	i
Daftar Isi	ii
Tabel-tabel :	

Keadaan Geografis

1.01	: Luas Wilayah, Ketinggian dan Jarak Dari Desa/ Kelurahan ke Ibukota Kecamatan Tahun 2017.....	1
1.02	: Koordinat Kantor Kepala Desa/Kelurahan Kecamatan Gedangan Tahun 2017.....	2
1.03	: Banyaknya Curah Hujan (Ch=mm) dan Hari Hujan (HH) Menurut Bulan Tahun 2014-2017	3
1.04	: Luas Tanah Sawah dan Tanah Kering (ha) Tahun 2017...	4

Pemerintahan

2.01	: Status, Klasifikasi, dan Jumlah Pendukuhan/Dusun per Desa/Kelurahan Tahun 2017	5
2.02	: Nama Pejabat Dinas/Instansi Lintas Sektoral di Wilayah Kecamatan Tahun 2017.....	6
2.03	: Nama Kepala Desa/Lurah dan Tahun Pengangkatan per Desa/Kelurahan Tahun 2017	7
2.04	: Banyaknya Perangkat Desa/Kelurahan Menurut Desa/Kelurahan Tahun 2017	8
2.05	: Luas Tanah Bengkok dan Tanah Kas Desa Menurut Desa/Kelurahan Tahun (Ha) 2017	9
2.06	: Potensi Hansip di Jajaran Mawil Kecamatan Menurut Desa/Kelurahan Tahun 2017	10

Kependudukan

3.01	: Banyaknya Rukun Warga (RW), Rukun Tetangga (RT) dan Kepala keluarga (KK) Menurut Desa/Kelurahan Tahun 2017.....	11
3.02	: Jumlah Penduduk Menurut Jenis Kelamin Hasil Registrasi Penduduk Pertengahan tahun 2017.....	12
3.03	: Jumlah Penduduk Menurut Jenis Kelamin Hasil Registrasi Penduduk Akhir Tahun 2017.....	13
3.04	: Jumlah Penduduk Menurut Kewarganegaraan Menurut Desa/Kelurahan Tahun 2017	14
3.05	: Banyaknya Kelahiran Menurut Jenis Kelamin Bayi Menurut Desa/Kelurahan Tahun 2017.....	15
3.06	: Banyaknya Kelahiran Menurut Jenis Kelamin Bayi Setiap Bulan Tahun 2014.....	16
3.07	: Banyaknya Ibu Yang Melahirkan Menurut Tenaga Penolong dan Desa/Kelurahan Tahun 2017.....	17
3.08	: Banyaknya Kematian Menurut Jenis Kelamin dan Desa/Kelurahan Tahun 2017	18
3.09	: Banyaknya Kematian Menurut Jenis Kelamin Setiap Bulan Tahun 2014	19
3.10	: Banyaknya Pendatang Menurut Jenis Kelamin dan Desa/Kelurahan Tahun 2017	20
3.11	: Banyaknya Pendatang Menurut Jenis Kelamin Setiap Bulan Tahun 2015	21
3.12	: Banyaknya Kepindahan Menurut Jenis Kelamin dan Desa/Kelurahan Tahun 2017	22
3.13	: Banyaknya Kepindahan Menurut Jenis Kelamin Setiap Bulan Tahun 2017	23

Sosial

4.01	: Banyaknya Sekolah, Kelas dan Guru Taman Kanak-kanak Tahun 2017	24
4.02	: Banyaknya Sekolah, Bilik, Kelas dan Guru Sekolah Dasar Negeri Tahun 2017.....	25

4.03	: Banyaknya Sekolah, Bilik, Kelas dan Guru Sekolah Dasar Swasta Tahun 2015	26
4.04	: Banyaknya Sekolah Menengah Pertama (SMP) Negeri dan Swasta Tahun 2017	27
4.05	: Banyaknya Murid Sekolah Menengah Pertama (SMP) Menurut Tingkatan/ Kelas dan Jenis Kelamin Tahun 2017	28
4.06	: Banyaknya Sekolah Menengah Atas Dan Kejuruan Negeri dan Swasta Tahun 2014	29
4.07	: Banyaknya Murid Sekolah Menengah Atas Dan Kejuruan Menurut Tingkatan/ Kelas dan Jenis Kelamin Tahun 2014.....	30
4.08	: Banyaknya Sekolah Menengah Pertama (SMP) dan Banyaknya Sekolah Menengah Atas (SMA) Non Dinas Pendidikan Tahun 2014.....	31
4.09	: Banyaknya SMP dan SMA Non Dinas Pendidikan Menurut Tingkatan/Kelas dan Jenis Kelamin Tahun 2014.....	32
4.10	: Banyaknya Kunjungan Ke Puskesmas Menurut 10 Jenis Penyakit Yang Dominan Tahun 2017.....	33
4.11	: Banyaknya Tenaga Medis dan Paramedis Di Puskesmas Gedangan dan Ganting Menurut Jenis Kelamin Tahun 2017	34
4.12	: Kegiatan SKDN di Puskesmas Ganting dan Gedangan Setiap Bulan Tahun 2017.....	35
4.13	: Banyaknya Kunjungan Ibu Hamil, Bayi dan Anak Dalam Program KIA Menurut Desa/Kelurahan Tahun 2017	37
4.14	: Banyaknya Sumur Pompa Tangan Dangkal Menurut Sumber Dana dan Desa/Kelurahan Tahun 2014.....	38
4.15	: Banyaknya Jamban Menurut Jenis, Sumber Dana dan Desa/Kelurahan Tahun 2014	39
4.16	: Banyaknya Sumber Air Minum Menurut Jenis, Sumber Dana dan Desa/Kelurahan Tahun 2014	40

4.17	: Target dan Pencapaian KB Aktif Menurut Jenis Kontrasepsi dan Desa/Kelurahan Tahun 2017.....	41
4.18	: Target dan Pencapaian KB Baru Menurut Jenis Kontrasepsi dan Desa/Kelurahan Tahun 2017.....	43
4.19	: Jumlah Pasangan Usia Subur (PUS) Menurut Kelompok Umur dan Desa/Kelurahan Tahun 2017.....	45
4.20	: Banyaknya Peserta KB Menurut Jalur Pelayanan dan Jumlah PUS Bukan Peserta KB Tahun 2017.....	46
4.21	: Perkembangan program UPGK Setiap Bulan Tahun 2014.....	47
4.22	: Persentase Pemeluk Agama Menurut Desa/Kelurahan Tahun 2014.....	48
4.23	: Banyaknya Tempat Ibadah Menurut Desa/Kelurahan Tahun 2014.....	49
4.24	: Banyaknya Nikah, Talak, Cerai dan Rujuk Menurut Desa/Kelurahan tahun 2014.....	50
4.25	: Banyaknya Penerimaan Zakat Fitrah Menurut Desa/Kelurahan Tahun 2014.....	51
4.26	: Banyaknya Penyaluran Zakat Fitrah Menurut Desa/Kelurahan Tahun 2014.....	52
4.27	: Banyaknya Pemberi, Penerima dan Jumlah Hewan Kurban Menurut Desa/Kelurahan Tahun 2014.....	53
4.28	: Banyaknya Pelanggaran dan Kejahatan Menurut Jenis Setiap Bulan Tahun 2017.....	54
4.29	: Banyaknya Orang Yang Bekerja Menurut Jenis Pekerjaan dan desa/Kelurahan Tahun 2017.....	57
4.30	: Banyaknya Bangunan Rumah Menurut Jenis dan Desa/Kelurahan Tahun 2015.....	59
4.31	: Banyaknya Kelompok Dasa Wisma, Anggota dan Kader PKK Menurut Desa/Kelurahan Tahun 2015.....	60
4.32	: Banyaknya Penyandang Cacat Menurut Jenis Kecacatan dan Desa/Kelurahan Tahun 2015.....	61

Pertanian

5.01	: Luas Tanah Sawah Menurut Jenis Pengairan dan Desa/Kelurahan (dalam Ha) Tahun 2017	62
5.02	: Realisasi Luas Tanam dan Luas Panen Padi Menurut Desa/Kelurahan (dalam Ha) Tahun 2017	63
5.03	: Luas tanaman Tebu Menurut Jenis Intensifikasi dan Desa/Kelurahan Tahun 2017 (dalam Ha)	64
5.04	: Banyaknya Tanaman Buah yang Panen Menurut Desa/Kelurahan Tahun 2017 (dalam pohon)	65
5.05	: Populasi Ternak Besar Menurut Jenis per Desa/ Kelurahan Tahun 2017	66
5.06	: Populasi Ternak Kecil Menurut Jenis per Desa/ Kelurahan Tahun 2017	67
5.07	: Populasi Unggas Menurut Jenis dan Desa/Kelurahan Tahun 2017	68
5.08	: Keadaan Organisme Pengganggu Tanaman (OPT) Padi Setiap Bulan Tahun 2017.....	69

Industri

6.01	: Banyaknya Industri Besar/Sedang Dan Jumlah Tenaga Kerja Menurut KLUI Tahun 2014	70
6.02	: Banyaknya Industri Kecil Dan Jumlah Tenaga Kerja Menurut KLUI Tahun 2014	71
6.03	: Banyaknya Industri Kerajinan Rakyat Dan Jumlah Tenaga Kerja Menurut KLUI Tahun 2014	72
6.04	: Banyaknya Industri Besar/Sedang Dan Jumlah Tenaga Kerja Menurut Desa/Kelurahan Tahun 2014.....	73
6.05	: Banyaknya Industri Kecil Dan Jumlah Tenaga Kerja Menurut Desa/Kelurahan Tahun 2014.....	74
6.06	: Banyaknya Industri Kerajinan Rakyat Dan Jumlah Tenaga Kerja Menurut Desa/Kelurahan Tahun 2014	75


Perhubungan

7.01	: Panjang Jalan Menurut Jenis Permukaan dan Desa/ Kelurahan (dalam Km) Tahun 2014	76
7.02	: Banyaknya Kendaraan Bermotor Menurut Jenisnya dan Desa/ Kelurahan Tahun 2014	77
7.03	: Banyaknya Kendaraan Tidak Bermotor Menurut Jenisnya dan Desa/Kelurahan Tahun 2014.....	78
7.04	: Banyaknya Pesawat Televisi, Radio dan Telepon Menurut Desa/Kelurahan Tahun 2014.....	79
7.05	: Banyaknya Penumpang dan Barang Yang Naik dan Turun di Stasiun Kereta Api Setiap Bulan Tahun 2013....	80

Keuangan Dan Harga-harga

8.01	: Keputusan Desa/Kelurahan Tentang APPKD Untuk Penerimaan Pembangunan Menurut Desa/Kelurahan (dalam Rp. 000) Tahun 2013	81
8.02	: Banyaknya Kredit, Pelunasan, Lelang dan Sisa di Perum.Pegadaian Setiap Bulan Tahun 2013.....	83
8.03	: Banyaknya Koperasi Unit Desa Menurut Jenisnya Tahun 2014.....	85

BAB 1. GEOGRAFI DAN IKLIM



Tabel 1.01
Luas Wilayah, Ketinggian dan Jarak Dari
Desa/Kelurahan ke Ibukota Kecamatan
Tahun 2017

Desa/Kelurahan	Luas Wilayah (Hektare)	Ketinggian Wilayah (m)	Jarak tempuh ke Ibukota Kec.
1	2	3	4
01. Ganting	103	4,00	3,5
02. Karangbong	197	4,00	3,00
03. Tebel	225	4,00	2,00
04. Kragan	71	4,00	4,00
05. Gemurung	171	4,00	3,00
06. Punggul	198	4,00	2,00
07. Sruni	76	4,00	2,00
08. Keboananom	215	4,00	1,00
09. Keboansikep	146,00	4,00	0,50
10. Gedangan	196,00	4,00	0,00
11. Ketajen	140,00	4,00	2,00
12. Wedi	148,00	4,00	3,00
13. Semambung	183,00	4,00	3,50
14. Sawotratap	173,00	4,00	2,50
15. Bangah	126,00	4,00	3,00
Jumlah	2.368,00		

Sumber : Kantor Kecamatan Gedangan

Tabel 1.02
Koordinat Kantor Kepala Desa/Kelurahan
Kecamatan Gedangan
Tahun 2017

Desa/Kelurahan	Garis Lintang Selatan	Garis Bujur Timur
1	2	3
01. Ganting	7,39763	112,70198
02. Karangbong	7,40826	112,71674
03. Tebel	7,40576	112,72583
04. Kragan	7,40984	112,74444
05. Gemurung	7,39891	112,74884
06. Punggul	7,39888	112,73325
07. Sruni	7,40045	112,72686
08. Keboananom	7,39409	112,71423
09. Keboansikep	7,38682	112,73546
10. Gedangan	7,38601	112,72826
11. Ketajen	7,38678	112,73545
12. Wedi	7,38817	112,74772
13. Semambung	7,37714	112,73928
14. Sawotratap	7,36835	112,73386
15. Bangah	7,37065	112,71931
Jumlah		

Sumber : Kantor Kecamatan Gedangan

Tabel 1.03
Banyaknya Curah Hujan (CH=mm) dan
Hari Hujan (HH) menurut bulan
Tahun 2015-2017

Bulan	2015		2016		2017	
	CH	HH	CH	HH	CH	HH
1	4	5	6	7	6	7
01. Januari	397	15	210	15	588	23
02. Pebruari	461	22	697	22	306	21
03. Maret	371	13	417	19	255	20
04. April	215	10	240	15	399	19
05. Mei	145	3	206	19	137,4	9
06. Juni	-	-	197	15	31	13
07. Juli	-	-	209	13		
08. Agustus	-	-	83	7		
09. September	-	-	154	14	44	3
10. Oktober	-	-	381	15	400	18
11. Nopember	15	2	187	16	526	25
12. Desember	195	14	465	22	4815	13
Jumlah	1.799	79	3.446	192	7.364	164

Sumber : Kantor Kecamatan Gedangan

Tabel 1.04
Luas tanah sawah dan tanah kering (ha)
Tahun 2017

Desa/Kelurahan	Tanah sawah	Tanah kering	Jumlah
1	2	3	4
01. Ganting	49,00	54,00	103,00
02. Karangbong	86,00	111,00	197,00
03. Tebel	52,00	173,00	225,00
04. Kragan	48,00	23,00	71,00
05. Gemurung	48,00	123,00	171,00
06. Punggul	112,2	85,5	198,00
07. Sruni	7,00	69,00	76,00
08. Keboananom	98,00	117,00	215,00
09. Keboansikep	2,00	144,00	146,00
10. Gedangan	18,00	178,00	196,00
11. Ketajen	21,00	119,00	140,00
12. Wedi	7,00	141,00	148,00
13. Semambung	78,00	105,00	183,00
14. Sawotratap	30,00	143,00	173,00
15. Bangah	20,00	106,00	126,00
Jumlah	515,00	1 552,00	2 265,00

Sumber : Kantor Kecamatan Gedangan

BAB 2. PEMERINTAHAN



Tabel 2.01
Status, Klasifikasi, dan Jumlah Pedukuhan/Dusun
per Desa/Kelurahan
Tahun 2017

Desa/Kelurahan	Status	Klasifikasi Desa/ Kelurahan	Jumlah Pedukuhan/ Dusun
1	2	3	4
01. Ganting	Desa	Swasembada	2
02. Karangbong	Desa	Swasembada	3
03. Tebel	Desa	Swasembada	3
04. Kragan	Desa	Swasembada	2
05. Gemurung	Desa	Swasembada	2
06. Punggul	Desa	Swasembada	2
07. Sruni	Desa	Swasembada	1
08. Keboananom	Desa	Swasembada	3
09. Keboansikep	Desa	Swasembada	3
10. Gedangan	Desa	Swasembada	5
11. Ketajen	Desa	Swasembada	2
12. Wedi	Desa	Swasembada	2
13. Semambung	Desa	Swasembada	2
14. Sawotratap	Desa	Swasembada	3
15. Bangah	Desa	Swasembada	1
Jumlah			36,00

Sumber : Kantor Kecamatan Gedangan

Tabel 2.02
Nama Pejabat Dinas/Instansi Lintas Sektoral
di Wilayah Kecamatan
Tahun 2017

Nama Pejabat	Nama Dinas / Instansi
1	2
01.Drs ABDUL MUID, M.Si	Camat
02. H.SUTRISNO, SH	Kapolsek
03. KAPTEN SISWANTO	Danramil
04. MADIRUN S.P.d	KSK
05. SUYITNO, SP. M MA	Mantri Tani / PHP
06. LIANAH, SH	Koordinator PLKB
07. M. AZIZ MUSLIM, S.Sos	Sekretaris Camat
08. Dra SULASMI	Kasi Perekonomian
09. AHMAD FARKAN JAZULI S.T.p,MM	Kasi Pemerintahan
10. RADEN PRAYUDI SUSANTO, SE	Kasi Pembangunan
11. WIWIK NOESLAN, SE	Kasi Kesos
12. Drs. ALI CHOIRON, M.pd	Kepala Diknas
13. Drs. H.ARIFIN MA	Kepala KUA
14. Dr. YOPY AGUNG PRIAMBODO	Kepala Puskesmas
15. SISWANTO, SE	Kepala Pegadaian
16. SYAFII ABDUL KARIM	Kepala Perumka
17. SETYO HARI	Kepala BRI Unit

Sumber : Kantor Kecamatan Gedangan

Tabel 2.03
Nama Kepala Desa/Lurah dan Tahun Pengangkatan
per Desa/Kelurahan
Tahun 2017

Desa/Kelurahan	Nama Kepala Desa/ Lurah	Tahun diangkat
1	2	3
01. Ganting	ANUWAR ROKIB, SH	2010
02. Karangbong	ARIEF A.G TJAHYONO, SE	2015
03. Tebel	H.TRIYONO	2010
04. Kragan	H. FATHUR ROHMAN	2013
05. Gemurung	BAMBANG SUPRIONO	2013
06. Punggul	H.CHOIRUL ANAM	2013
07. Sruni	SYAIFUL IMADUDDIN, SKM. M.Kes	2013
08. Keboananom	IMANADI	2010
09. Keboansikep	HJ.DEWI RENANINGATI	2013
10. Gedangan	SAIFUL AZIS	2013
11. Ketajen	SYAMSUL AFAN	2009
12. Wedi	ZAENAL ABIDIN, ST	2013
13. Semambung	PJ SUTIONO, S.Pd	2015
14. Sawotratap	SANURI	2013
15. Bangah	PJ AHMAD FARKAN JAZULI STP. MM	2011

Sumber : Kantor Kecamatan Gedangan

Tabel 2.04
Banyaknya Perangkat Desa/Kelurahan
Menurut Desa/Kelurahan
Tahun 2017

Desa/Kelurahan	Kepala Desa / Kelurahan	Sekretaris Desa / Kelurahan	Lainnya	Jumlah
1	2	3	4	5
01. Ganting	1	1	8	10
02. Karangbong	1	1	8	10
03. Tebel	1	1	9	11
04. Kragan	1	1	5	7
05. Gemurung	1	1	8	10
06. Punggul	1	1	9	11
07. Sruni	1	1	7	9
08. Keboananom	1	1	9	11
09. Keboansikep	1	1	9	11
10. Gedangan	1	1	11	13
11. Ketajen	1	1	8	10
12. Wedi	1	1	8	10
13. Semambung	1	1	7	9
14. Sawotratap	1	1	9	11
15. Bangah	1	1	8	10
Jumlah	15	15	123	153

Sumber : Kantor Kecamatan Gedangan

Tabel 2.05
Luas Tanah Bengkok dan Tanah Kas Desa
Menurut Desa/Kelurahan (Ha)
Tahun 2017

Desa/Kelurahan	Tanah Bengkok			Tanah Kas Desa	Jumlah
	Kades	Sekdes	Lainnya		
1	2	3	4	5	6
01. Ganting	-	-	0,7	9,5	10,20
02. Karangbong	-	-	-	11,88	11,88
03. Tebel	-	-	2,69	11,14	13,83
04. Kragan	-	-	-	11,7	11,70
05. Gemurung	-	-	-	19	19,00
06. Punggul	-	-	-	28	28,00
07. Sruni	-	-	-	10	10,00
08. Keboananom	-	-	3,15	13,05	16,20
09. Keboansikep	-	-	0,79	16,23	17,02
10. Gedangan	-	-	-	24,38	24,38
11. Ketajen	-	-	0,34	25,95	26,29
12. Wedi	-	-	10	13,31	23,31
13. Semambung	-	-	-	10,24	10,24
14. Sawotratap	-	-	-	29	29,00
15. Bangah	-	-	-	11,57	11,57
Jumlah	-	-	18	245	263

Sumber : Kantor Kecamatan Gedangan

Tabel 2.06
Potensi Hansip di Jajaran Mawil Hansip Kecamatan
Menurut Desa/Kelurahan
Tahun 2017

Desa/Kelurahan	Jumlah Hansip		Jumlah Hansip Terlatih	
	Laki-laki	Perempuan	Laki-laki	Perempuan
1	2	3	4	5
01. Ganting	62	-	32	-
02. Karangbong	60	-	36	-
03. Tebel	72	-	46	-
04. Kragan	12	-	6	-
05. Gemurung	18	-	10	-
06. Punggul	24	-	23	-
07. Sruni	23	-	23	-
08. Keboananom	82	-	63	-
09. Keboansikep	50	-	20	-
10. Gedangan	74	-	36	-
11. Ketajen	71	-	31	-
12. Wedi	66	-	30	-
13. Semambung	78	-	30	-
14. Sawotratap	42	-	15	-
15. Bangah	71	-	42	-
Jumlah	805	-	443	-

Sumber : Kantor Kecamatan Gedangan

BAB 3. PENDUDUK



Tabel 3.01
Banyaknya Rukun Warga (RW), Rukun Tetangga (RT) dan
Kepala Keluarga (KK) Menurut Desa/Kelurahan
Tahun 2016

Desa/Kelurahan	Rukun Warga (RW)	Rukun Tetangga (RT)	Kepala Keluarga (KK)
1	2	3	4
01. Ganting	3	16	1 367
02. Karangbong	9	43	2 085
03. Tebel	7	44	4 235
04. Kragan	2	8	589
05. Gemurung	5	28	1 350
06. Punggul	7	31	2 137
07. Sruni	4	23	1 929
08. Keboananom	8	31	2 228
09. Keboansikep	8	67	2 891
10. Gedangan	12	41	2 175
11. Ketajen	9	32	1 976
12. Wedi	4	20	1 546
13. Semambung	8	31	2 249
14. Sawotratap	11	59	3 843
15. Bangah	4	26	1 791
Jumlah	101	500	32 391

Sumber : Kantor Kecamatan Gedangan

Tabel 3.02
Jumlah Penduduk Menurut Jenis Kelamin
Hasil Registrasi Penduduk Pertengahan
Tahun 2017

Desa/Kelurahan	Laki-laki	Perempuan	Jumlah
1	2	3	4
01. Ganting	2119	2058	4 177
02. Karangbong	3603	3576	7 179
03. Tebel	6939	6805	13 744
04. Kragan	1181	1153	2 334
05. Gemurung	2298	2322	4 620
06. Punggul	3612	3453	7 065
07. Sruni	4368	3825	8 193
08. Keboananom	4548	4544	9 092
09. Keboansikep	5566	5391	10 957
10. Gedangan	5092	5061	10 153
11. Ketajen	4210	3720	7 930
12. Wedi	2626	2516	5 142
13. Semambung	3501	3592	7 093
14. Sawotratap	7233	7185	14 418
15. Bangah	3402	3420	6 822
Jumlah	60 298	58 621	118 919

Tabel 3.03
Jumlah Penduduk Menurut Jenis Kelamin
Hasil Registrasi Penduduk Akhir
Tahun 2017

Desa/Kelurahan	Laki-laki	Perempuan	Jumlah
1	2	3	4
01. Ganting	2 145	2 084	4 229
02. Karangbong	3 648	3 577	7 225
03. Tebel	6 933	6 821	13 754
04. Kragan	1 185	1 162	2 347
05. Gemurung	2 323	2 346	4 669
06. Punggul	3 608	3 478	7 086
07. Sruni	4 375	3 832	8 207
08. Keboananom	4 584	4 572	9 156
09. Keboansikep	5 580	5 409	10 989
10. Gedangan	5 071	5 076	10 147
11. Ketajen	4 192	3 725	7 917
12. Wedi	2 628	2 533	5 161
13. Semambung	3 506	3 572	7 078
14. Sawotratap	7 240	7 208	14 448
15. Bangah	3 424	3 434	6 858
Jumlah	60 442	58 829	119 271

Sumber : Kantor Kecamatan Gedangan

Tabel 3.04
Jumlah Penduduk Menurut Kewarganegaraan
Menurut Desa/Kelurahan
Tahun 2016

Desa/Kelurahan	WNI			WNA		
	Laki-laki	Perempuan	Jumlah	Laki-laki	Perempuan	Jumlah
1	2	3	4	5	6	7
01. Ganting	2145	2084	4.229	-	-	-
02. Karangbong	3648	3577	7.225	-	-	-
03. Tebel	6933	6821	13.754	-	-	-
04. Kragan	1185	1162	2.347	-	-	-
05. Gemurung	2323	2346	4.669	-	-	-
06. Punggul	3608	3478	7.086	-	-	-
07. Sruni	4375	3832	8.207	-	-	-
08. Keboananom	4584	4572	9.156	-	-	-
09. Keboansikep	5580	5409	10.989	6	2	8
10. Gedangan	5071	5076	10.147	-	-	-
11. Ketajen	4192	3725	7.917	-	-	-
12. Wedi	2628	2533	5.161	-	-	-
13. Semambung	3506	3572	7.078	-	-	-
14. Sawotratap	7240	7208	14.448	-	-	-
15. Bangah	3424	3434	6.858	-	-	-
Jumlah	60 442	58 829	119 271	6	2	8

Sumber : Kantor Kecamatan Gedangan

Tabel 3.05
Banyaknya Kelahiran Menurut Jenis Kelamin Bayi
Menurut Desa/Kelurahan
Tahun 2017

Desa/Kelurahan	Laki-laki	Perempuan	Jumlah
1	2	3	4
01. Ganting	7	14	21
02. Karangbong	15	8	23
03. Tebel	8	21	29
04. Kragan	1	4	5
05. Gemurung	5	7	12
06. Punggul	12	11	23
07. Sruni	3	6	9
08. Keboananom	16	12	28
09. Keboansikep	1	5	6
10. Gedangan	10	19	29
11. Ketajen	4	3	7
12. Wedi	3	6	9
13. Semambung	11	8	19
14. Sawotratap	21	25	46
15. Bangah	11	8	19
Jumlah	128	157	285

Sumber : Kantor Kecamatan Gedangan

Tabel 3.06
Banyaknya Kelahiran Menurut Jenis Kelamin Bayi
Setiap Bulan
Tahun 2016

Bulan	Laki-laki	Perempuan	Jumlah
1	2	3	4
01. Januari	39	35	74
02. Pebruari	36	45	81
03. Maret	44	37	81
04. April	43	39	82
05. Mei	44	50	94
06. Juni	45	38	83
07. Juli	41	33	74
08. Agustus	38	44	82
09. September	46	51	97
10. Oktober	42	40	82
11. Nopember	35	36	71
12. Desember	36	42	78
Jumlah	489	490	979

Sumber : Kantor Kecamatan Gedangan

Tabel 3.07
Banyaknya Ibu Yang Melahirkan Menurut
Tenaga Penolong dan Desa/Kelurahan
Tahun 2016

Desa/Kelurahan	Dokter	Bidan/ Perawat	Dukun	Lainnya	Jumlah
1	2	3	4	5	6
01. Ganting	5	8			13
02. Karangbong	7	15			22
03. Tebel	13	15			28
04. Kragan	1	4			5
05. Gemurung	3	5			8
06. Punggul	3	6			9
07. Sruni	3	4			7
08. Keboananom	12	14			26
09. Keboansikep	0	0			-
10. Gedangan	9	16			25
11. Ketajen	1	4			5
12. Wedi	2	4			6
13. Semambung	8	11			19
14. Sawotratap	19	37			56
15. Bangah	11	12			23
Jumlah	97	155	-	-	252

Sumber : Kantor Kecamatan Gedangan

Tabel 3.08
Banyaknya Kematian Menurut Jenis Kelamin
dan Desa/Kelurahan
Tahun 2017

Desa/Kelurahan	Laki-laki	Perempuan	Jumlah
1	2	3	4
01. Ganting	2	3	5
02. Karangbong	5	7	12
03. Tebel	14	8	22
04. Kragan	1	2	3
05. Gemurung	4	6	10
06. Punggul	7	4	11
07. Sruni	6	4	10
08. Keboananom	9	7	16
09. Keboansikep	7	4	11
10. Gedangan	21	8	29
11. Ketajen	3	1	4
12. Wedi	-	-	-
13. Semambung	4	4	8
14. Sawotratap	15	14	29
15. Bangah	7	9	16
Jumlah	105	81	186

Sumber : Kantor Kecamatan Gedangan

Tabel 3.09
Banyaknya Kematian Menurut Jenis Kelamin
Setiap Bulan
Tahun 2014

Bulan	Laki-laki	Perempuan	Jumlah
1	2	3	4
01. Januari	22	30	52
02. Pebruari	25	16	41
03. Maret	18	25	43
04. April	16	21	37
05. Mei	22	26	48
06. Juni	29	31	60
07. Juli	16	17	33
08. Agustus	18	24	42
09. September	23	27	50
10. Oktober	25	17	42
11. Nopember	40	24	64
12. Desember	28	25	53
Jumlah	282	283	565

Sumber : Kantor Kecamatan Gedangan

Tabel 3.10
Banyaknya Pendatang Menurut Jenis Kelamin
dan Desa/Kelurahan
Tahun 2017

Desa/Kelurahan	Laki-laki	Perempuan	Jumlah
1	2	3	4
01. Ganting	18	12	30
02. Karangbong	33	28	61
03. Tebel	12	20	32
04. Kragan	2	3	5
05. Gemurung	23	16	39
06. Punggul	10	12	22
07. Sruni	3	1	4
08. Keboananom	30	26	56
09. Keboansikep	25	17	42
10. Gedangan	20	25	45
11. Ketajen	5	6	11
12. Wedi	7	16	23
13. Semambung	15	8	23
14. Sawotratap	36	35	71
15. Bangah	16	11	27
Jumlah	255	236	491

Sumber : Kantor Kecamatan Gedangan

Tabel 3.11
Banyaknya Pendatang Menurut Jenis Kelamin
Setiap Bulan
Tahun 2015

Bulan	Laki-laki	Perempuan	Jumlah
1	2	3	4
01. Januari	46	53	99
02. Pebruari	55	52	107
03. Maret	71	65	136
04. April	63	68	131
05. Mei	60	54	114
06. Juni	45	56	101
07. Juli	74	57	131
08. Agustus	65	63	128
09. September	49	52	101
10. Oktober	68	64	132
11. Nopember	76	65	141
12. Desember	53	62	115
Jumlah	725	711	1.436

Sumber : Kantor Kecamatan Gedangan

Tabel 3.12
Banyaknya Kepindahan Menurut Jenis Kelamin
Dan Desa/Kelurahan
Tahun 2017

Desa/Kelurahan	Laki-laki	Perempuan	Jumlah
1	2	3	4
01. Ganting	6	5	11
02. Karangbong	13	18	31
03. Tebel	7	12	19
04. Kragan	-	-	0
05. Gemurung	10	11	21
06. Punggul	18	11	29
07. Sruni	10	2	12
08. Keboananom	20	18	38
09. Keboansikep	3	6	9
10. Gedangan	25	19	44
11. Ketajen	7	2	9
12. Wedi	7	4	11
13. Semambung	12	13	25
14. Sawotratap	33	29	62
15. Bangah	9	9	18
Jumlah	180	159	339

Sumber : Kantor Kecamatan Gedangan

Tabel 3.13
Banyaknya Kepindahan Menurut Jenis Kelamin
Setiap Bulan
Tahun 2015

Bulan	Laki-laki	Perempuan	Jumlah
1	2	3	4
01. Januari	54	38	92
02. Pebruari	41	56	97
03. Maret	63	51	114
04. April	66	62	128
05. Mei	45	73	118
06. Juni	44	58	102
07. Juli	52	68	120
08. Agustus	70	39	109
09. September	65	48	113
10. Oktober	57	63	120
11. Nopember	62	43	105
12. Desember	48	57	105
Jumlah	667	656	1.323

Sumber : Kantor Kecamatan Gedangan

BAB 4. SOSIAL



Tabel 4.01
Banyaknya Sekolah, Kelas, Rombel, Guru dan Murid
Taman Kanak-kanak
Tahun 2016

Desa/Kelurahan	Sekolah	Ruang Kelas	Rombel	Guru	Murid
1	2			3	4
01. Ganting	2	5	4	7	68
02. Karangbong	1	2	2	3	49
03. Tebel	3	8	8	13	193
04. Kragan	1	4	4	4	64
05. Gemurung	3	8	11	16	177
06. Punggul	1	3	3	4	50
07. Sruni	2	7	7	9	241
08. Keboananom	2	10	9	20	260
09. Keboansikep	2	6	6	9	117
10. Gedangan	4	11	16	20	297
11. Ketajen	3	8	10	13	141
12. Wedi	2	5	6	8	127
13. Semambung	2	7	6	11	115
14. Sawotratap	2	8	6	7	132
15. Bangah	1	5	5	5	120
Jumlah	31	97	103	149	2151

Sumber : Cabang Dinas Pendidikan Kecamatan Gedangan

Tabel 4.02
Banyaknya Sekolah, Bilik, Kelas, dan Guru
Sekolah Dasar Negeri
Tahun 2016

Desa/Kelurahan	Sekolah	Bilik	Kelas	Guru
1	2	3	4	5
01. Ganting	1	11	12	18
02. Karangbong	1	11	14	21
03. Tebel	1	18	22	32
04. Kragan	1	*)	*)	*)
05. Gemurung	1	6	6	10
06. Punggul	2	14	7	14
07. Sruni	2	10	15	20
08. Keboananom	1	*)	*)	*)
09. Keboansikep	2	10	15	20
10. Gedangan	1	*)	*)	*)
11. Ketajen	2	*)	*)	*)
12. Wedi	1	*)	*)	*)
13. Semambung	2	*)	*)	*)
14. Sawotratap	2	35	42	64
15. Bangah	1	13	20	28
Jumlah	21	128	153	227

Sumber : Cabang Dinas Pendidikan Kecamatan Gedangan

*) data tidak tersedia

Tabel 4.03
Banyaknya Sekolah, Bilik, Kelas, dan Guru
Sekolah Dasar Swasta
Tahun 2016

Desa/Kelurahan	Sekolah	Bilik	Kelas	Guru
1	2	3	4	5
01. Ganting	1	*)	*)	*)
02. Karangbong	1	*)	*)	*)
03. Tebel	1	17	17	26
04. Kragan	1	*)	*)	*)
05. Gemurung	1	*)	*)	*)
06. Punggul	2	*)	*)	*)
07. Sruni	2	*)	*)	*)
08. Keboananom	1	*)	*)	*)
09. Keboansikep	2	*)	*)	*)
10. Gedangan	1	7	7	12
11. Ketajen	2	*)	*)	*)
12. Wedi	1	*)	*)	*)
13. Semambung	1	16	9	16
14. Sawotratap	2	*)	*)	*)
15. Bangah	1	*)	*)	*)
Jumlah	20	40	33	54

Sumber : Cabang Dinas Pendidikan Kecamatan Gedangan

*) data tidak tersedia

Tabel 4.04
Banyaknya Sekolah Menengah Pertama (SMP)
Negeri dan Swasta
Tahun 2017

Nama Sekolah	Desa/Kelurahan	Status	Jumlah		
	Alamat Sekolah		Kelas	Guru	Murid
1	2	3	4	5	6
1. SMPN I	Punggul	Negeri	27	49	929
2. SMPN II	Ganting	Negeri	*)	*)	*)
3. SMP DHARMA WANITA I	Gedangan	Swasta	*)	*)	*)
4. SMP TPI	Gedangan	Swasta	*)	*)	*)
5. SMP TERBUKA	Ganting	Negeri	*)	*)	*)
6. SMP PEMBANGUNAN JAYA	Ketajen	Swasta	*)	*)	*)
7. SMP ITABA	Tebel	Swasta	*)	*)	*)
8. SMP TAMAN HARAPAN	Semambung	Swasta	3	13	29
Jumlah			30	62	958

Sumber : Cabang Dinas Pendidikan Kecamatan Gedangan

*) data tidak tersedia

Tabel 4.05
Banyaknya Murid Sekolah Menengah Pertama (SMP)
Menurut Tingkatan/Kelas dan Jenis Kelamin
Tahun 2017

Nama Sekolah	Kelas I		Kelas II		Kelas III	
	L	P	L	P	L	P
1	2	3	4	5	6	7
1. SMPN I	162	174	146	179	144	174
2. SMPN II	*)	*)	*)	*)	*)	*)
3. SMP DHARMA WANITA I	*)	*)	*)	*)	*)	*)
4. SMP TPI	*)	*)	*)	*)	*)	*)
5. SMP TERBUKA	*)	*)	*)	*)	*)	*)
6. SMP PEMBANGUNAN JAYA	*)	*)	*)	*)	*)	*)
7. SMP ITABA	*)	*)	*)	*)	*)	*)
8. SMP TAMAN HARAPAN	8	5	7	4	1	4
Jumlah	170	179	153	183	145	178

*) data tidak tersedia

Sumber : Cabang Dinas Pendidikan Kecamatan Gedangan

*) data tidak tersedia

Tabel 4.06
Banyaknya Sekolah Menengah Atas Dan Kejuruan
Negeri dan Swasta
Tahun 2017

Nama Sekolah	Desa/Kelurahan Alamat Sekolah	Status	Jumlah		
			Kelas	Guru	Murid
1	2	3	4	5	6
1. SMU DHARMA WANITA	Gedangan	Swasta	6	27	442
2. SMU TPI	Gedangan	Swasta	4	22	58
3. SMK TPI	Gedangan	Swasta	4	20	74
4. SMUN I	Wedi	Negeri	22	47	930
5. SMU HANG TUAH	Sawotratap	Swasta	36	40	1 364
6. SMK IKIP	Gedangan	Swasta	3	18	86
Jumlah			75	174	2 954

Sumber : Cabang Dinas Pendidikan Kecamatan Gedangan

Tabel 4.07
Banyaknya Murid Sekolah Menengah Atas Dan Kejuruan
Menurut Tingkatan/Kelas dan Jenis Kelamin
Tahun 2017

Nama Sekolah	Kelas I		Kelas II		Kelas III	
	L	P	L	P	L	P
1	2	3	4	5	6	7
1. SMU DHARMA WANITA	70	77	74	72	76	73
2. SMU TPI	14	7	13	7	11	6
3. SMK TPI	25	0	25	0	24	0
4. SMUN I	157	154	164	146	162	147
5. SMU HANG TUAH	233	223	231	225	229	223
6. SMK IKIP	6	22	8	20	9	21
Jumlah	505	483	515	470	511	470

Sumber : Cabang Dinas Pendidikan Kecamatan Gedangan

Tabel 4.08
Banyaknya Sekolah Menengah Pertama (SMP) dan
Banyaknya Sekolah Menengah Atas (SMA) Non Dinas Pendidikan
Tahun 2017

Nama Sekolah	Desa/Kelurahan Alamat Sekolah	Jumlah		
		Kelas	Guru	Murid
1	2	3	4	5
MTs				
1. MTs. BIRUL ULUM	Gemurung	10	34	437
2. MTs. NURUL SYAFI'I	Wedi	4	19	116
MA				
1. MA. BIRUL ULUM	Gemurung	3	20	128
Jumlah		17	73	681

Sumber : Cabang Dinas Pendidikan Kecamatan Gedangan

Tabel 4.09
Banyaknya Murid SMP dan SMA
Non Dinas Pendidikan Menurut Tingkatan/Kelas dan Jenis Kelamin
Tahun 2017

Nama Sekolah	Kelas I		Kelas II		Kelas III	
	L	P	L	P	L	P
1	2	3	4	5	6	7
MTs						
1. MTs. BIRUL ULUM	74	73	75	71	74	70
2. MTs. NURUL SYAFI'I	20	20	21	18	20	17
MA						
1. MA. BIRUL ULUM	22	21	25	18	24	18
Jumlah	116	114	121	107	118	105

Sumber : Cabang Dinas Pendidikan Kecamatan Gedangan

Tabel 4.10
Banyaknya Kunjungan Ke Puskesmas
Menurut 10 Jenis Penyakit Yang Dominan
Tahun 2017

Jenis Penyakit	Banyaknya Pengunjung
1	2
1. ISPA	24 598
2. TULANG BELAKANG/ RHEMATIK	11 248
3. GASTRITIS	4 595
4. DIARE	3 391
5. GUSI DAN JARINGAN PRUDENTAL	1 818
6. STOMATITIS	1 599
7. PULPA DAN JARINGAN PELPIKAL	1 577
8. CONYUNTIVIS/ PENGLIHATAN KURANG	1 218
9. NEUROSA	785
10. INFEKSI KULIT	433
Jumlah	51 262

Sumber : Puskesmas Gedangan

Tabel 4.11
Banyaknya Tenaga Medis dan Paramedis di Puskesmas Gedangan
Menurut Jenis Kelamin
Tahun 2017

Jenis Paramedis	Laki-laki	Perempuan	Jumlah
3	4	5	6
1. Dokter Spesialis	1	2	3
2. Dokter umum	0	2	2
3. Dokter gigi	0	0	0
4. Pemilik kesehatan	0	12	12
5. Bidan	0	8	8
6. Perawat	2	0	2
7. Perawat gigi	0	1	1
8. Sanitasi	0	0	0
9. Sarjana kesehatan masyarakat	0	0	0
10. Pet. Gizi	0	1	1
11. Asisten Apoteker	0	1	1
12. Analisis Laboratorium	0	2	2
13. Sopir	1	0	1
14. Administrasi	0	9	9
15. Tenaga Kebersihan	0	2	2
Jumlah	4	40	44

Sumber : Puskesmas Gedangan dan Puskesmas Ganting

Tabel 4.12
Kegiatan SKDN di Puskesmas Gedangan
Setiap Bulan
Tahun 2017

Bulan	Jumlah Balita (S)	Balita dg. KMS (K)	Balita ditimbang (D)	Balita yg. Naik (N)
1	2	3	4	5
01. Januari	4 069	4 069	2 938	1 651
02. Pebruari	4 362	4 362	4 058	1 997
03. Maret	4 472	4 472	3 096	1 648
04. April	4 276	4 276	3 703	1 670
05. Mei	4 289	4 289	3 083	1 683
06. Juni	3 928	3 928	2 959	1 644
07. Juli	4 144	4 144	3 114	1 693
08. Agustus	4 249	4 249	3 867	1 836
09. September	4 308	4 308	3 065	1 806
10. Oktober	4 169	4 169	3 146	1 554
11. Nopember	4 274	4 274	3 631	1 774
12. Desember	4 220	4 220	3 890	2 131
Jumlah	50 760	50 760	40 550	21 087

Sumber : Puskesmas Gedangan

Bulan	K/S (%)	D/S (%)	N/D (%)	N/S (%)	D/K (%)
1	6	7	8	9	10
01. Januari	100,00	72,20	56,19	4,06	72,20
02. Pebruari	100,00	93,03	49,21	4,58	93,03
03. Maret	100,00	69,23	53,23	3,69	69,23
04. April	100,00	86,60	45,10	3,91	86,60
05. Mei	100,00	71,88	54,59	3,92	71,88
06. Juni	100,00	75,33	55,56	4,19	75,33
07. Juli	100,00	75,14	54,37	4,09	75,14
08. Agustus	100,00	91,01	47,48	4,32	91,01
09. September	100,00	71,15	58,92	4,19	71,15
10. Oktober	100,00	75,46	49,40	3,73	75,46
11. Nopember	100,00	84,96	48,86	4,15	84,96
12. Desember	100,00	92,18	54,78	5,05	92,18
Jumlah	100%	80%	52%	42%	80%

Sumber : Puskesmas Gedangan

Tabel 4.13
Banyaknya Kunjungan Ibu Hamil, Bayi dan Anak
Dalam Program KIA Menurut Desa/Kelurahan
Tahun 2017

Desa/Kelurahan	Ibu Hamil	Bayi	Anak
1	2	3	4
01. Ganting			
02. Karangbong			
03. Tebel			
04. Kragan	50	58	240
05. Gemurung	80	70	452
06. Punggul	202	143	767
07. Sruni			
08. Keboananom			
09. Keboansikep			
10. Gedangan	298	258	1218
11. Ketajen	152	114	871
12. Wedi	120	43	536
13. Semambung	175	145	779
14. Sawotratap	307	299	1412
15. Bangah			
Jumlah	1 384	1 130	6 275

Sumber : Puskesmas Gedangan

Tabel 4.14
Banyaknya Sumur Pompa Tangan Dangkal
Menurut Sumber Dana dan Desa/Kelurahan
Tahun 2014

Desa/.Kelurahan	Dana Kesehatan		Swadaya Masyarakat	
	Baik	Rusak	Baik	Rusak
1	2	3	4	5
01. Ganting	-	-	-	-
02. Karangbong	-	-	-	-
03. Tebel	-	-	-	-
04. Kragan	-	-	8	-
05. Gemurung	-	-	14	-
06. Punggul	1	-	22	-
07. Sruni	-	-	-	-
08. Keboananom	-	-	-	-
09. Keboansikep	-	-	-	-
10. Gedangan	4	-	26	-
11. Ketajen	-	-	30	-
12. Wedi	5	-	25	-
13. Semambung	1	-	35	-
14. Sawotratap	4	-	40	-
15. Bangah	-	-	-	-
Jumlah	15	0	200	0

Sumber : Kantor Kecamatan Gedangan

Tabel 4.15
Banyaknya Jamban Menurut Jenis, Sumber Dana
Dan Desa/Kelurahan
Tahun 2014

Desa/.Kelurahan	Dana Kesehatan			Swadaya Masyarakat	
	Keluarga	J. Jamak	MCK	Baik	Rusak
1	2	3	4	5	6
01. Ganting	-	-	-	-	-
02. Karangbong	-	-	-	-	-
03. Tebel	-	-	-	-	-
04. Kragan	-	15	-	2	446
05. Gemurung	-	14	-	-	907
06. Punggul	1	12	-	-	983
07. Sruni	-	-	-	-	-
08. Keboananom	-	-	-	-	-
09. Keboansikep	-	-	-	-	-
10. Gedangan	4	29	-	10	1999
11. Ketajen	-	20	-	-	1086
12. Wedi	5	18	-	-	897
13. Semambung	1	33	-	-	1118
14. Sawotratap	4	32	-	-	2062
15. Bangah	-	-	-	-	-
Jumlah	15	173	0	12	9 498

Sumber : Kantor Kecamatan Gedangan

Tabel 4.16
Banyaknya Sumber Air Minum Menurut Jenis, Sumber Dana
Dan Desa/Kelurahan
Tahun 2014

Desa/.Kelurahan	Sumur Pompa Tangan		Sumur Gali		Sumur Artetis
	Inpres	Swadaya	Inpres	Swadaya	
1	2	3	4	5	6
01. Ganting	-	-	-	-	-
02. Karangbong	-	-	-	-	-
03. Tebel	-	-	-	-	-
04. Kragan	-	-	8	3	497
05. Gemurung	-	-	14	3	976
06. Punggul	1	1	22	1	947
07. Sruni	-	-	-	-	-
08. Keboananom	-	-	-	-	-
09. Keboansikep	-	-	-	-	-
10. Gedangan	4	4	26	-	1816
11. Ketajen	-	-	30	1	959
12. Wedi	5	5	25	1	992
13. Semambung	1	1	35	2	1118
14. Sawotratap	4	9	40	1	1773
15. Bangah	-	-	-	-	-
Jumlah	15	20	200	12	9 078

Sumber : Kantor Kecamatan Gedangan

Tabel 4.17
Target dan Pencapaian KB Aktif Menurut
Jenis Kontrasepsi dan Desa/Kelurahan
Tahun 2017

Desa/Kelurahan	Target	PUS	Pencapaian			
			IUD	MOW/ MOP	Implan	Suntik
1	2	3	4	5	6	7
01. Ganting	476	476	38	51	26	323
02. Karangbong	1350	1350	291	51	64	539
03. Tebel	2583	2583	103	175	124	697
04. Kragan	440	440	30	39	28	165
05. Gemurung	1049	1049	123	76	55	381
06. Punggul	1408	1408	127	68	160	487
07. Sruni	1050	1050	88	99	111	427
08. Keboananom	1761	1761	222	45	32	926
09. Keboansikep	2166	2166	435	258	44	786
10. Gedangan	1755	1755	228	200	183	655
11. Ketajen	1211	1211	120	264	104	346
12. Wedi	1099	1099	64	49	152	517
13. Semambung	999	999	63	41	39	535
14. Sawotratap	2176	2176	166	107	109	954
15. Bangah	1225	1225	98	89	72	424
Jumlah	20 748	20 748	2 196	1 612	1 303	8 162

Sumber : Kantor Kecamatan Gedangan

Desa/Kelurahan	Pencapaian			Persentase terhadap	
	Pil	Kondom	Jumlah	Target	PUS
1	8	9	10	11	12
01. Ganting	183	3	624		83,65
02. Karangbong	187	44	1 176		87,11
03. Tebel	702	57	1 858		71,93
04. Kragan	169	0	431		97,95
05. Gemurung	185	2	822		78,36
06. Punggul	299	3	1 144		81,25
07. Sruni	147	1	873		83,14
08. Keboananom	196	4	1 425		80,92
09. Keboansikep	354	21	1 898		87,63
10. Gedangan	193	0	1 459		83,13
11. Ketajen	170	1	1 005		82,99
12. Wedi	120	3	905		82,35
13. Semambung	126	10	814		81,48
14. Sawotratap	410	4	1 750		80,42
15. Bangah	234	0	917		74,86
Jumlah	3 675	153	17 101	-	0,824224022

Sumber : Kantor Kecamatan Gedangan

Tabel 4.18
Target dan Pencapaian KB Baru Menurut
Jenis Kontrasepsi dan Desa/Kelurahan
Tahun 2016

Desa/Kelurahan	Target	Pencapaian			
		IUD	MOW/MOP	Implan	Suntik
1	2	3	4	5	6
01. Ganting	712	32	51%	22	293
02. Karangbong	1 237	277	50%	83	467
03. Tebel	2 568	89	175%	92	587
04. Kragan	388	28	40%	23	161
05. Gemurung	965	116	73%	45	251
06. Punggul	1 253	118	86%	136	443
07. Sruni	1 011	77	99%	107	314
08. Keboananom	1 506	512	44%	25	728
09. Keboansikep	2 145	393	258%	34	585
10. Gedangan	1 684	219	198%	171	457
11. Ketajen	1 170	117	264%	98	192
12. Wedi	1 026	63	49%	149	462
13. Semambung	925	56	41%	32	467
14. Sawotratap	2 017	153	116%	97	781
15. Bangah	1 196	103	89%	78	393
Jumlah	19 803	2 353	16	1 192	6 581

Sumber : Kantor Kecamatan Gedangan

Desa/Kelurahan	Pencapaian			Persentase terhadap target
	Pil	Kondom	Jumlah	
1	7	8	9	10
01. Ganting	178	1	577	81%
02. Karangbong	174	47	1 099	89%
03. Tebel	657	56	1 656	64%
04. Kragan	96	0	348	90%
05. Gemurung	163	1	649	67%
06. Punggul	305	1	1 089	87%
07. Sruni	131	0	728	72%
08. Keboananom	202	0	1 219	81%
09. Keboansikep	299	4	1 573	73%
10. Gedangan	157	0	1 202	71%
11. Ketajen	160	0	931	80%
12. Wedi	111	3	837	82%
13. Semambung	114	8	718	78%
14. Sawotratap	396	3	1 546	77%
15. Bangah	244	0	907	76%
Jumlah	3 387	124	15 079	

Sumber : Kantor Kecamatan Gedangan

Tabel 4.19
Jumlah Pasangan Usia Subur (PUS) Menurut
Kelompok Umur dan Desa/Kelurahan
Tahun 2017

Desa/Kelurahan	< 20 th	20 - 29 th	> 29 th	Jumlah
1	2	3	4	5
01. Ganting	37	373	336	746
02. Karangbong	67	675	608	1.350
03. Tebel	129	1 291	1 163	2.583
04. Kragan	22	220	198	440
05. Gemurung	52	524	473	1.049
06. Punggul	70	704	634	1.408
07. Sruni	52	525	473	1.050
08. Keboananom	88	880	793	1.761
09. Keboansikep	108	1 083	975	2.166
10. Gedangan	87	877	791	1.755
11. Ketajen	60	605	546	1.211
12. Wedi	54	549	496	1.099
13. Semambung	49	499	451	999
14. Sawotratap	108	1 088	980	2.176
15. Bangah	61	612	552	1.225
Jumlah	1 044	10 505	9 469	21 018

Sumber : Kantor Kecamatan Gedangan

Tabel 4.20
Banyaknya Peserta KB Menurut Jalur Pelayanan
Dan Jumlah PUS Bukan Peserta KB
Tahun 2017

Desa/Kelurahan	Jalur Pelayanan			Hamil	Ingin anak	Tidak ingin anak
	Pemerin-tah	Swasta	Jumlah			
1	2	3	4	5	6	7
01. Ganting	227	397	624	154	87	20
02. Karangbong	366	851	1 217	20	109	13
03. Tebel	888	970	1 858	90	559	76
04. Kragan	96	481	577	7	65	14
05. Gemurung	241	580	821	47	117	64
06. Punggul	402	742	1 144	56	133	55
07. Sruni	375	498	873	19	136	22
08. Keboananom	457	968	1 425	37	234	65
09. Keboansikep	569	1 329	1 898	10	196	62
10. Gedangan	479	980	1 459	21	228	47
11. Ketajen	396	609	1 005	25	144	37
12. Wedi	237	668	905	22	142	30
13. Semambung	157	657	814	24	123	38
14. Sawotratap	370	1 380	1 750	45	282	99
15. Bangah	321	596	917	41	146	21
Jumlah	5 581	11 706	17 287	618	2 701	663

Sumber : Kantor Kecamatan Gedangan

Tabel 4.21
Perkembangan Program UPGK Setiap Bulan
Tahun 2016

Bulan	Jumlah Pokbang	Jumlah Pokbang yang melapor	Jumlah Balita	
			Pada Pokbang	Yang Punya KMS
1	2	3	4	5
01. Januari	48	48	*)	*)
02. Pebruari	48	48	*)	*)
03. Maret	48	48	*)	*)
04. April	48	48	*)	*)
05. Mei	48	48	*)	*)
06. Juni	48	48	*)	*)
07. Juli	48	48	*)	*)
08. Agustus	48	48	*)	*)
09. September	48	48	*)	*)
10. Oktober	48	48	*)	*)
11. Nopember	48	48	*)	*)
12. Desember	48	48	*)	*)
Jumlah	48	48	100%.	0

Sumber : Kantor Kecamatan Gedangan

*) Data tidak tersedia

Tabel 4.22
Persentase Pemeluk Agama Menurut
Desa/Kelurahan
Tahun 2017

Desa/Kelurahan	Islam	Kristen/ Katolik	Hindu/Budha	Lain-lain
1	2	3	4	5
01. Ganting	99,4	0,5	0,07	0,03
02. Karangbong	98,4	1,5	0,02	0,08
03. Tebel	89,3	10	0,7	0
04. Kragan	98,5	1,3	0,2	0
05. Gemurung	93,6	5,8	0,5	0,1
06. Punggul	99,1	0,8	0,1	0
07. Sruni	93,3	3,9	2,7	0,1
08. Keboananom	96,8	2,9	0,3	0
09. Keboansikep	96,7	2,5	0,8	0
10. Gedangan	89	7,7	3,2	0,1
11. Ketajen	95,6	2,6	1,8	0
12. Wedi	93,6	5,3	1	0,1
13. Semambung	95,2	4,5	0,3	0
14. Sawotratap	96,6	3,3	0,1	0
15. Bangah	93,8	5,8	0,4	0
Jumlah	119,08	4,87	1,02	0,04

Sumber : KUA Gedangan

Tabel 4.23
Banyaknya Tempat Ibadah Menurut
Desa/Kelurahan
Tahun 2015

Desa/Kelurahan	Masjid	Musholla/ Langgar	Gereja	Pura/vihara
1	2	3	4	5
01. Ganting	2	16	0	0
02. Karangbong	4	21	0	0
03. Tebel	5	24	1	1
04. Kragan	1	9	0	0
05. Gemurung	3	12	0	0
06. Punggul	4	15	0	0
07. Sruni	6	6	0	0
08. Keboananom	2	20	0	0
09. Keboansikep	6	10	0	0
10. Gedangan	4	24	1	1
11. Ketajen	2	11	0	0
12. Wedi	4	15	0	0
13. Semambung	4	7	1	1
14. Sawotratap	10	12	0	0
15. Bangah	1	10	0	0
Jumlah	58	212	3	3

Sumber : KUA Gedangan

Tabel 4.24
Banyaknya Nikah, Talak, Cerai dan Rujuk
Menurut Desa/Kelurahan
Tahun 2017

Desa/Kelurahan	Nikah	Talak *)	Cerai *)	Rujuk *)
1	2	3	4	5
01. Ganting	28			
02. Karangbong	64			
03. Tebel	97			
04. Kragan	16			
05. Gemurung	31			
06. Punggul	57			
07. Sruni	33			
08. Keboananom	79			
09. Keboansikep	71			
10. Gedangan	65			
11. Ketajen	49			
12. Wedi	34			
13. Semambung	49			
14. Sawotratap	92			
15. Bangah	48			
Jumlah	813	0	0	0

Sumber : KUA Gedangan

Tabel 4.25
Banyaknya Penerimaan Zakat Fitrah
Menurut Desa/Kelurahan
Tahun 2017

Desa/Kelurahan	Mustahig (orang)	Beras (kg)	Uang (Rp)
1	2	3	4
01. Ganting	689	8 268	0
02. Karangbong	745	8 940	0
03. Tebel	7 045	21 135	0
04. Kragan	1 117	13 404	0
05. Gemurung	775	9 300	0
06. Punggul	1 804	21 648	0
07. Sruni	1 753	21 036	0
08. Keboananom	1 840	22 080	0
09. Keboansikep	1 676	20 112	0
10. Gedangan	936	11 232	0
11. Ketajen	530	6 360	0
12. Wedi	1 188	14 256	0
13. Semambung	7 084	77 724	0
14. Sawotratap	7 165	21 495	0
15. Bangah	789	8 679	0
Jumlah	35 136	285 669	0

Sumber : KUA Gedangan

Tabel 4.26
Banyaknya Penyaluran Zakat Fitrah
Menurut Desa/Kelurahan
Tahun 2017

Desa/Kelurahan	Mustahig (orang)	Beras (kg)	Uang (Rp)
1	2	3	4
01. Ganting	689	8 268	0
02. Karangbong	745	8 940	0
03. Tebel	7 045	21 135	0
04. Kragan	1 117	13 404	0
05. Gemurung	775	9 300	0
06. Punggul	1 804	21 648	0
07. Sruni	1 753	21 036	0
08. Keboananom	1 840	22 080	0
09. Keboansikep	1 676	20 112	0
10. Gedangan	1 736	11 232	0
11. Ketajen	530	6 360	0
12. Wedi	1 188	14 256	0
13. Semambung	7 084	77 924	0
14. Sawotratap	7 165	21 495	93 400 000
15. Bangah	787	8 679	0
Jumlah	35 934	285 869	93 400 000

Sumber : KUA Gedangan

Tabel 4.27
Banyaknya Pemberi, Penerima dan Jumlah Hewan Kurban
Menurut Desa/Kelurahan
Tahun 2017

Desa/Kelurahan	Pemberi	Penerima	Hewan Qurban		
			Sapi	Domba	Kambing
1	2	3	4	5	6
01. Ganting	34	498	10	-	42
02. Karangbong	179	826	13	1	95
03. Tebel	198	1686	40	-	125
04. Kragan	42	432	3	-	50
05. Gemurung	60	498	14	2	86
06. Punggul	88	1426	29	1	58
07. Sruni	96	985	10	-	46
08. Keboananom	56	510	8	2	41
09. Keboansikep	114	712	6	3	43
10. Gedangan	152	5430	6	-	39
11. Ketajen	98	830	5	-	32
12. Wedi	79	365	9	-	54
13. Semambung	140	1651	8	3	15
14. Sawotratap	325	5562	6	4	108
15. Bangah	88	560	6	1	45
Jumlah	1 749	21 971	173	17	879

Sumber : KUA Gedangan

Tabel 4.28
Banyaknya Pelanggaran dan Kejahatan Menurut
Jenis Setiap Bulan
Tahun 2017

Bulan	Pencurian	Pembunuhan	Penganiayaan	Penggelapan	Kebakaran
1	2	3	4	5	6
01. Januari	1	0	0	2	0
02. Pebruari	1	0	2	1	0
03. Maret	1	0	0	4	0
04. April	0	0	0	2	0
05. Mei	0	0	3	0	1
06. Juni	0	0	0	1	0
07. Juli	3	0	1	1	0
08. Agustus	3	0	0	2	0
09. September	2	0	2	0	0
10. Oktober	0	0	2	0	0
11. Nopember	2	0	1	1	0
12. Desember	1	0	3	0	0
Jumlah	14	0	14	14	1

Sumber : Kapolsekta Gedangan

Bulan	Kecelaka-an	Senjata api	Jambret	Perjudian	Kecelaka-an kerja
1	7	8	9	10	11
					-
01. Januari	0	0	0	0	0
02. Pebruari	0	0	0	0	0
03. Maret	0	0	0	0	0
04. April	0	0	0	0	0
05. Mei	0	0	0	1	0
06. Juni	0	0	0	0	0
07. Juli	0	0	0	0	0
08. Agustus	0	0	0	0	0
09. September	0	0	0	0	0
10. Oktober	0	1	0	0	0
11. Nopember	0	0	0	0	0
12. Desember	0	0	0	0	0
Jumlah	0	1	0	1	0

Sumber : Kapolsekta Gedangan

Bulan	Tenggelam	Perkelahian	Mogok kerja	Pemalsuan Uang	Lain-lain
1	12	13	14	15	16
01. Januari	0	0	0	0	27
02. Pebruari	0	0	0	0	13
03. Maret	0	0	0	0	15
04. April	0	1	0	0	17
05. Mei	0	0	0	0	22
06. Juni	0	0	0	0	17
07. Juli	0	0	0	0	25
08. Agustus	0	0	0	0	19
09. September	0	0	0	0	18
10. Oktober	0	0	0	0	12
11. Nopember	0	0	0	0	11
12. Desember	0	0	0	0	20
Jumlah	0	1	0	0	216

Sumber : Kapolsekta Gedangan

Tabel 4.29
Banyaknya Orang Yang Bekerja Menurut Jenis Pekerjaan
dan Desa/Kelurahan
Tahun 2017

Desa/Kelurahan	Pegawai Negeri	ABRI	Petani	Buruh Tani	Buruh Swasta
1	2	3	4	5	6
01. Ganting	82	19	211	358	966
02. Karangbong	103	21	263	311	970
03. Tebel	404	345	75	25	435
04. Kragan	24	9	45	137	679
05. Gemurung	82	30	129	79	1 695
06. Punggul	96	46	136	45	1 789
07. Sruni	74	811	7	9	1 667
08. Keboananom	118	50	157	86	998
09. Keboansikep	240	137	3	3	5 235
10. Gedangan	141	51	18	14	4 691
11. Ketajen	358	403	40	25	2 507
12. Wedi	108	24	35	28	1 993
13. Semambung	164	203	94	46	2 354
14. Sawotratap	33	20	52	40	2 815
15. Bangah	233	22	42	30	2 354
Jumlah	2 260	2 191	1 307	1 236	31 148

Sumber : Kantor Kecamatan Gedangan

Desa/Kelurahan	Pedagang	Usaha Konstruksi	Usaha Industri/ Kerajinan	Usaha jasa Angkutan	Jasa lainnya
1	7	8	9	10	11
01. Ganting	295	*)	*)	*)	*)
02. Karangbong	316	*)	1	*)	41
03. Tebel	80	*)	2	*)	20
04. Kragan	44	*)	1	*)	10
05. Gemurung	162	*)	1	*)	105
06. Punggul	98	*)	6	*)	0
07. Sruni	55	*)	1	2	7
08. Keboananom	100	*)	0	*)	102
09. Keboansikep	275	*)	0	*)	10
10. Gedangan	615	*)	2	*)	0
11. Ketajen	513	*)	0	*)	16
12. Wedi	472	*)	0	*)	26
13. Semambung	115	*)	3	*)	254
14. Sawotratap	261	*)	2	*)	60
15. Bangah	522	*)	0	*)	16
*) data tidak tersedia					
Jumlah	3 923	0	19	2	667

Sumber : Kantor Kecamatan Gedangan

*) Data tidak tersedia

Tabel 4.30
Banyaknya Bangunan Rumah Menurut Jenis
dan Desa/Kelurahan
Tahun 2016

Desa/Kelurahan	Tembok	Sete- ngah tembok	Kayu	Plem- bang	Lainnya	Jumlah
1	2	3	4	5	6	7
01. Ganting	995	12	4	0	2	1 013
02. Karangbong	1 870	12	7	0	3	1 892
03. Tebel	1 710	14	21	0	9	1 754
04. Kragan	569	6	6	0	3	584
05. Gemurung	1 276	7	7	0	2	1 292
06. Punggul	1 714	12	9	0	4	1 739
07. Sruni	1 754	4	16	0	1	1 775
08. Keboananom	1 570	14	18	0	4	1 606
09. Keboansikep	3 542	21	31	0	9	3 603
10. Gedangan	1 667	16	16	0	11	1 710
11. Ketajen	2 248	8	8	0	8	2 272
12. Wedi	1 364	8	6	0	6	1 384
13. Semambung	1 656	10	8	0	3	1 677
14. Sawotratap	2 792	8	4	0	4	2 808
15. Bangah	1 079	8	7	0	2	1 096
Jumlah	25 806	160	168	0	71	26 205

Sumber : Kantor Kecamatan Gedangan

Tabel 4.31
Banyaknya Kelompok Dasa Wisma, Anggota dan Kader PKK
Menurut Desa/Kelurahan
Tahun 2016

Desa/Kelurahan	Kelompok Dasa Wisma	Warga PKK	Anggota Tim Penggerak PKK	Kader PKK Khusus
1	2	3	4	5
01. Ganting	32	589	26	43
02. Karangbong	52	1168	30	29
03. Tebel	122	2286	38	78
04. Kragan	16	328	19	5
05. Gemurung	32	448	24	22
06. Punggul	52	1068	30	31
07. Sruni	36	912	30	39
08. Keboananom	16	1141	20	17
09. Keboansikep	82	1448	34	52
10. Gedangan	102	1549	26	62
11. Ketajen	51	736	39	18
12. Wedi	42	758	29	28
13. Semambung	55	936	26	174
14. Sawotratap	108	2175	37	348
15. Bangah	64	921	32	161
Jumlah	862	16 463	440	1 107


Sumber : Kantor Kecamatan Gedangan

Tabel 4.32
Banyaknya Penyandang Cacat Menurut Jenis Kecacatan
dan Desa/Kelurahan
Tahun 2014

Desa/Kelurahan	Tuna Daksa	Tuna Grahita	Tuna Netra	Tuna Rungu	Tuna Rungu- Wicara
1	2	3	4	5	6
01. Ganting	3	1	0	6	0
02. Karangbong	0	3	0	1	0
03. Tebel	14	4	3	8	0
04. Kragan	3	0	0	0	0
05. Gemurung	3	3	1	3	0
06. Punggul	0	1	0	1	0
07. Sruni	2	1	1	3	0
08. Keboananom	0	9	0	1	0
09. Keboansikep	0	0	0	3	0
10. Gedangan	0	0	4	1	0
11. Ketajen	1	0	4	1	0
12. Wedi	0	0	0	1	0
13. Semambung	2	0	2	3	0
14. Sawotratap	2	0	0	4	0
15. Bangah	0	2	0	3	0
Jumlah	30	24	15	39	0

Sumber : Kantor Kecamatan Gedangan

BAB 5. PERTANIAN



Tabel 5.01
Luas Tanah Sawah Menurut Jenis Pengairan
dan Desa/Kelurahan (dalam Ha)
Tahun 2017

Desa/Kelurahan	Tekhnis	Setengah Tekhnis	Sederhana/ Tadah Hujan	Jumlah
1	2	3	4	5
01. Ganting	49,03	0	0	49,03
02. Karangbong	86	0	0	86
03. Tebel	51,5	0	0	51,5
04. Kragan	48	0	0	48
05. Gemurung	48	0	0	48
06. Punggul	112,5	0	0	112,5
07. Sruni	7	0	0	7
08. Keboananom	98,4	0	0	98,4
09. Keboansikep	0,75	0	0	0,75
10. Gedangan	18	0	0	18
11. Ketajen	15	0	0	15
12. Wedi	12	0	0	12
13. Semambung	67	0	0	67
14. Sawotratap	3,75	0	26,25	30
15. Bangah	20	0	0	20
Jumlah	636,93	0	26,25	663,18

Sumber : Kantor Kecamatan Gedangan

Tabel 5.02
Realisasi Luas Tanam dan Luas Panen Padi
Menurut Desa/Kelurahan (dalam Ha)
Tahun 2016

Desa/Kelurahan	Tanam	Berhasil dipanen	Puso/ tidak berhasil
1	2	3	4
01. Ganting	78	49	
02. Karangbong	193	78	
03. Tebel	141,5	52	
04. Kragan	132	48	
05. Gemurung	122	47	
06. Punggul	171	129	
07. Sruni	21	7	
08. Keboananom	224	98	
09. Keboansikep	4	2	
10. Gedangan	44	25	
11. Ketajen	20	20	
12. Wedi	4	4	
13. Semambung	187	110	
14. Sawotratap	35	35	
15. Bangah	60	22	
Jumlah	1436,5	726	0

Sumber : Kantor Kecamatan Gedangan

Tabel 5.03
Luas Tanaman Tebu Menurut Jenis Intensifikasi
dan Desa/Kelurahan (dalam Ha)
Tahun 2017

Desa/Kelurahan	Jenis Intensifikasi		Jumlah
	TRI SUS I	Lainnya	
1	2	3	4
01. Ganting	4	-	4
02. Karangbong	-	-	-
03. Tebel	-	-	-
04. Kragan	-	-	-
05. Gemurung	8	-	8
06. Punggul	5	-	5
07. Sruni	-	-	-
08. Keboananom	-	-	-
09. Keboansikep	-	-	-
10. Gedangan	-	-	-
11. Ketajen	-	-	-
12. Wedi	-	-	-
13. Semambung	-	-	-
14. Sawotratap	-	-	-
15. Bangah	-	-	-
Jumlah	17	0	17

Sumber : Kantor Kecamatan Gedangan

Tabel 5.04
Banyaknya Tanaman Buah yang Panen
Menurut Desa/Kelurahan (dalam pohon)
Tahun 2017

Desa/Kelurahan	Belimbing	Jambu Air	Jambu Biji	Mangga	Pepaya	Pisang
1	2	3	4	5	6	7
01. Ganting	125	93	46	313	58	98
02. Karangbong	112	104	61	158	37	103
03. Tebel	85	95	75	166	41	82
04. Kragan	78	118	46	142	47	79
05. Gemurung	123	76	48	134	49	113
06. Punggul	96	128	66	186	38	65
07. Sruni	62	75	55	94	32	63
08. Keboananom	134	192	83	222	62	124
09. Keboansikep	73	97	65	171	33	81
10. Gedangan	76	64	65	123	42	82
11. Ketajen	78	84	58	128	47	96
12. Wedi	97	93	74	143	41	85
13. Semambung	72	118	66	177	44	104
14. Sawotratap	104	112	68	181	37	112
15. Bangah	76	74	45	91	30	85
Jumlah	1 391	1 523	921	2 429	638	1 372

Sumber : Kantor Kecamatan Gedangan

Tabel 5.05
Populasi Ternak Besar Menurut Jenis
dan Desa/Kelurahan
Tahun 2017

Desa/Kelurahan	Kuda	Sapi Potong	Sapi Perah	Kerbau
1	2	3	4	5
01. Ganting	0	49	16	0
02. Karangbong	0	0	0	0
03. Tebel	0	33	0	0
04. Kragan	0	4	0	0
05. Gemurung	0	32	0	0
06. Punggul	0	5	0	0
07. Sruni	0	3	0	0
08. Keboananom	0	16	0	0
09. Keboansikep	0	0	0	0
10. Gedangan	0	0	0	0
11. Ketajen	0	0	0	0
12. Wedi	0	0	0	0
13. Semambung	0	11	10	0
14. Sawotratap	0	4	0	0
15. Bangah	0	0	0	0
Jumlah	0	157	26	0

Sumber : Kantor Kecamatan Gedangan

Tabel 5.06
Populasi Ternak Kecil Menurut Jenis
dan Desa/Kelurahan
Tahun 2016

Desa/Kelurahan	Kambing	Domba	Lainnya
1	2	3	4
01. Ganting	77	33	0
02. Karangbong	65	9	0
03. Tebel	35	0	0
04. Kragan	40	8	0
05. Gemurung	94	38	0
06. Punggul	40	20	0
07. Sruni	80	0	0
08. Keboananom	71	0	0
09. Keboansikep	20	5	0
10. Gedangan	18	12	0
11. Ketajen	16	0	0
12. Wedi	22	0	0
13. Semambung	46	0	0
14. Sawotratap	25	0	0
15. Bangah	16	0	0
Jumlah	665	125	0

Sumber : Kantor Kecamatan Gedangan

Tabel 5.07
Populasi Unggas Menurut Jenis
dan Desa/Kelurahan
Tahun 2017

Desa/Kelurahan	Ayam RAS (Petelor / Pedaging)	Ayam Bukan RAS	Itik	Enthok
1	2	3	4	5
01. Ganting	0	410	0	52
02. Karangbong	0	691	0	41
03. Tebel	0	562	0	49
04. Kragan	0	455	1200	62
05. Gemurung	0	572	0	47
06. Punggul	0	352	0	33
07. Sruni	0	311	600	72
08. Keboananom	300	166	0	59
09. Keboansikep	210	406	0	47
10. Gedangan	0	313	0	38
11. Ketajen	0	516	100	46
12. Wedi	0	336	0	37
13. Semambung	0	418	0	48
14. Sawotratap	0	55	0	57
15. Bangah	0	212	0	39
Jumlah	510	5 775	1 900	727

Sumber : Kantor Kecamatan Gedangan


Tabel 5.08
Keadaan Organisme Pengganggu Tanaman
(OPT) Padi Setiap Bulan
Tahun 2017

Bulan	Luas Serangan (Ha)			
	Tikus	Lalat Daun	Xanthomonas Orizae	Lainnya
1	2	3	4	5
01. Januari	9,9	0,00	9	0,00
02. Pebruari	0,6	0,00	0	1,5
03. Maret	0,00	0,00	3	0,00
04. April	0,00	0,00	2	3,9
05. Mei	0,00	0,00	4	0,00
06. Juni	0,00	0,00	4	4,2
07. Juli	5,1	0,00	0,00	0,00
08. Agustus	1,5	0,00	0,00	1
09. September	0,00	0,00	6	0,00
10. Oktober	0,00	0,00	1	0,9
11. Nopember	1,5	0,00	0	0,00
12. Desember	2,1	0,00	1	0,00

Jumlah

Sumber : PHP/POPT Kecamatan Gedangan

BAB 6. INDUSTRI



Tabel 6.01
Banyaknya Industri Besar/Sedang Dan Jumlah Tenaga Kerja
Menurut KLUI
Tahun 2016

KLUI	Jumlah Perusahaan/ Usaha	Jumlah Tenaga Kerja
1	2	3
31. Industri Makanan dan Minuman	8	498
32. Industri Tekstil, Pakaian Jadi dan Kulit	7	846
33. Industri Kayu dan Sejenisnya	5	597
34. Industri Kertas, Percetakan dan Penerbitan	19	995
35. Industri Kimia, Minyak, Kecuali Minyak Bumi dan Batubara	0	0
36. Industri Barang Galian Kecuali Minyak Bumi dan Batubara	0	0
37. Industri Logam Dasar	0	0
38. Industri barang dari Logam	6	868
39. Industri Pengolahan Lainnya	35	4 975
Jumlah	80	8 779

Sumber : Kantor Kecamatan Gedangan

Tabel 6.02
Banyaknya Industri Kecil Dan Jumlah Tenaga Kerja
Menurut KLUI
Tahun 2016

KLUI	Jumlah Perusahaan/ Usaha	Jumlah Tenaga Kerja
1	2	3
31. Industri Makanan dan Minuman	32	248
32. Industri Tekstil, Pakaian Jadi dan Kulit	78	435
33. Industri Kayu dan Sejenisnya	19	285
34. Industri Kertas, Percetakan dan Penerbitan	21	86
35. Industri Kimia, Minyak, Kecuali Minyak Bumi dan Batubara	0	0
36. Industri Barang Galian Kecuali Minyak Bumi dan Batubara	0	0
37. Industri Logam Dasar	0	0
38. Industri barang dari Logam	4	24
39. Industri Pengolahan Lainnya	26	197
Jumlah	150	1 054

Sumber : Kantor Kecamatan Gedangan

Tabel 6.03
Banyaknya Industri Kerajinan Rakyat Dan Jumlah Tenaga Kerja
Menurut KLUI
Tahun 2014

KLUI	Jumlah Perusahaan/ Usaha	Jumlah Tenaga Kerja
1	2	3
31. Industri Makanan dan Minuman	33	206
32. Industri Tekstil, Pakaian Jadi dan Kulit	18	72
33. Industri Kayu dan Sejenisnya	14	56
34. Industri Kertas, Percetakan dan Penerbitan	12	50
35. Industri Kimia, Minyak, Kecuali Minyak Bumi dan Batubara	0	0
36. Industri Barang Galian Kecuali Minyak Bumi dan Batubara	0	0
37. Industri Logam Dasar	0	0
38. Industri barang dari Logam	1	4
39. Industri Pengolahan Lainnya	18	76
Jumlah	96	464

Sumber : Kantor Kecamatan Gedangan

Tabel 6.04
Banyaknya Industri Besar/Sedang Dan Jumlah Tenaga Kerja
Menurut Desa/Kelurahan
Tahun 2014

Desa/Kelurahan	Jumlah Perusahaan/ Usaha
1	2
01. Ganting	1
02. Karangbong	7
03. Tebel	11
04. Kragan	-
05. Gemurung	8
06. Punggul	1
07. Sruni	9
08. Keboananom	10
09. Keboansikep	7
10. Gedangan	10
11. Ketajen	7
12. Wedi	4
13. Semambung	-
14. Sawotratap	5
15. Bangah	-
Jumlah	80

Sumber : Kantor Kecamatan Gedangan

Tabel 6.05
Banyaknya Industri Kecil Dan Jumlah Tenaga Kerja
Menurut Desa/Kelurahan
Tahun 2014

Desa/Kelurahan	Jumlah Perusahaan/ Usaha	Jumlah Tenaga Kerja
1	2	3
01. Ganting	4	38
02. Karangbong	7	54
03. Tebel	14	88
04. Kragan	12	66
05. Gemurung	10	82
06. Punggul	18	90
07. Sruni	14	80
08. Keboananom	6	83
09. Keboansikep	6	60
10. Gedangan	15	83
11. Ketajen	18	82
12. Wedi	10	76
13. Semambung	8	74
14. Sawotratap	4	54
15. Bangah	4	44
Jumlah	150	1054


Sumber : Kantor Kecamatan Gedangan

Tabel 6.06
Banyaknya Industri Kerajinan Rakyat Dan Jumlah Tenaga Kerja
Menurut Desa/Kelurahan
Tahun 2014

Desa/Kelurahan	Jumlah Perusahaan/ Usaha	Jumlah Tenaga Kerja
1	2	3
01. Ganting	2	12
02. Karangbong	2	14
03. Tebel	12	74
04. Kragan	12	62
05. Gemurung	11	46
06. Punggul	14	62
07. Sruni	10	40
08. Keboananom	4	18
09. Keboansikep	3	15
10. Gedangan	8	36
11. Ketajen	7	30
12. Wedi	4	22
13. Semambung	2	11
14. Sawotratap	3	14
15. Bangah	2	8
Jumlah	96	464

Sumber : Kantor Kecamatan Gedangan

BAB 7. PERHUBUNGAN



Tabel 7.01
Panjang Jalan Menurut Jenis Permukaan
dan Desa/Kelurahan (dalam Km)
Tahun 2014

Desa/Kelurahan	Aspal	Makadam	Paving	Tanah
1	2	3	4	5
01. Ganting	2,50	-	0,25	-
02. Karangbong	4,00	-	3,00	-
03. Tebel	3,20	-	1,90	-
04. Kragan	2,80	-	0,70	-
05. Gemurung	3,00	-	3,00	-
06. Punggul	2,80	-	1,00	-
07. Sruni	2,50	-	2,10	-
08. Keboananom	3,50	-	0,80	-
09. Keboansikep	3,00	-	2,75	-
10. Gedangan	3,50	-	4,00	-
11. Ketajen	2,70	-	3,10	-
12. Wedi	2,30	-	2,00	-
13. Semambung	4,70	-	1,70	-
14. Sawotratap	5,30	-	2,00	-
15. Bangah	2,70	-	2,00	-
Jumlah	48,50	0,00	30,30	0,00

Sumber : Kantor Kecamatan Gedangan

Tabel 7.02
Banyaknya Kendaraan Bermotor Menurut Jenisnya
dan Desa/Kelurahan
Tahun 2014

Desa/Kelurahan	Sepeda Motor	Mobil	Bus	Truk
1	2	3	4	5
01. Ganting	246	33	-	5
02. Karangbong	256	67	-	3
03. Tebel	298	77	-	4
04. Kragan	142	31	-	-
05. Gemurung	241	71	-	-
06. Punggul	216	75	-	-
07. Sruni	189	55	-	-
08. Keboananom	193	31	-	-
09. Keboansikep	343	94	-	3
10. Gedangan	651	113	-	58
11. Ketajen	223	83	-	2
12. Wedi	189	89	-	2
13. Semambung	368	92	-	4
14. Sawotratap	483	99	-	4
15. Bangah	242	81	-	3
Jumlah	4 280	1 091	0	88

Sumber : Kantor Kecamatan Gedangan

Tabel 7.03
Banyaknya Kendaraan Tidak Bermotor Menurut Jenisnya
dan Desa/Kelurahan
Tahun 2014

Desa/Kelurahan	Sepeda	Becak	Dokar/Cikar	Lainnya
1	2	3	4	5
01. Ganting	186	14	2	-
02. Karangbong	206	16	-	-
03. Tebel	228	26	1	-
04. Kragan	118	12	-	-
05. Gemurung	142	16	-	-
06. Punggul	206	18	-	-
07. Sruni	166	16	-	-
08. Keboananom	198	18	1	-
09. Keboansikep	241	34	-	-
10. Gedangan	412	42	-	-
11. Ketajen	202	27	-	-
12. Wedi	166	20	-	-
13. Semambung	296	16	-	-
14. Sawotratap	498	28	-	-
15. Bangah	286	32	-	-
Jumlah	3 551	335	4	0

Sumber : Kantor Kecamatan Gedangan

Tabel 7.04
Banyaknya Pesawat Televisi, Radio dan Telepon
Menurut Desa/Kelurahan
Tahun 2014

Desa/Kelurahan	Televisi	Radio	VCD	Telepon
1	2	3	4	5
01. Ganting	402	306	318	214
02. Karangbong	848	646	701	204
03. Tebel	1 796	1 436	1 606	658
04. Kragan	292	206	202	97
05. Gemurung	436	381	316	184
06. Punggul	898	687	628	167
07. Sruni	722	412	606	211
08. Keboananom	412	389	386	196
09. Keboansikep	1 031	922	926	317
10. Gedangan	1 166	1 151	996	543
11. Ketajen	626	496	592	245
12. Wedi	488	376	382	274
13. Semambung	779	418	672	368
14. Sawotratap	2 276	1 716	2 018	267
15. Bangah	1 180	596	962	411
Jumlah	13 352	10 138	11 311	4 356

Sumber : Kantor Kecamatan Gedangan

Tabel 7.05
Banyaknya Penumpang dan Barang Yang Naik dan Turun
Di Stasiun Kereta Api Setiap Bulan
Tahun 2017

Bulan	Jumlah Penumpang (orang)		Banyaknya Barang (kg)	
	Berangkat	Rp (000)	Berangkat	Rp (000)
1	2	3	4	5
01. Januari	7 721	90 337 000	3	18 000
02. Pebruari	6 640	77 032 000	7	188 000
03. Maret	8 108	92 634 000	4	64 000
04. April	8 120	96 496 000	3	44 000
05. Mei	7 942	92 314 000	9	132 000
06. Juni	8 291	76 570 000	5	120 000
07. Juli	9 029	107 322 000	8	216 000
08. Agustus	8 059	88 323 000	5	92 000
09. September	8 593	101 296 000	3	60 000
10. Oktober	7 776	88 652 000	5	110 000
11. Nopember	7 630	87 378 000		
12. Desember	7 647	113 161 000	1	20 000
Jumlah	95 556	1 111 515 000	53	1 064 000

Sumber : Stasiun Gedangan

BAB 8. EKONOMI



Tabel 8.01
Keputusan Desa/Kelurahan Tentang APPKD Untuk Penerimaan
Pembangunan Menurut Desa/Kelurahan (dalam Rp.000)
Tahun 2013

Desa/Kelurahan	Sisa Lebih Tahun Lalu	Pendapatan Asli Desa	Bantuan Pusat / Pemprov
1	2	3	4
01. Ganting	-	97.081	-
02. Karangbong	-	61.200	-
03. Tebel	-	168.300	-
04. Kragan	-	78.500	-
05. Gemurung	-	154.900	-
06. Punggul	-	173.900	-
07. Sruni	43.937	70.500	-
08. Keboananom	-	136.800	-
09. Keboansikep	-	163.000	-
10. Gedangan	41.700	108.160	-
11. Ketajen	-	388.150	-
12. Wedi	-	144.550	-
13. Semambung	-	377.461	-
14. Sawotratap	-	222.000	-
15. Bangah	-	201.713	-
Jumlah	85.637	2.546.215	-

Sumber : Kantor Kecamatan Gedangan

Desa/Kelurahan	Bantuan Dati II	Dari Restribusi Pajak	Penerimaan Lain	Jumlah
1	6	7	8	9
01. Ganting	273.994	9.366		380.441
02. Karangbong	342.947	9.366		413.513
03. Tebel	239.838	7.174	65.000	480.312
04. Kragan	232.654	9.366	16.610	337.130
05. Gemurung	256.741	9.366		421.007
06. Punggul	238.646	9.366		421.912
07. Sruni	195.115	9.366		318.918
08. Keboananom	278.323	9.366		424.489
09. Keboansikep	281.854	9.366		454.220
10. Gedangan	304.543	9.366	12.000	475.769
11. Ketajen	298.444	9.366		695.960
12. Wedi	213.654	9.366		367.570
13. Semambung	199.459	7.174	31.100	615.194
14. Sawotratap	310.662	9.366		542.028
15. Bangah	252.233	9.366	200.000	663.312
Jumlah	3.919.107	136.106	324.710	7.011.775

Sumber : Kantor Kecamatan Gedangan

Tabel 8.02
Banyaknya Kredit, Pelunasan, Lelang Dan Sisa
Di Perum Pegadaian Setiap Bulan
Tahun 2017

Bulan	Kredit		Pelunasan	
	Barang Jaminan	Pinjaman (Rp)	Barang Jaminan	Pinjaman (Rp)
1	2	3	4	5
01. Januari	1 536	4 102 060 000	565	1 888 300 000
02. Pebruari	1 439	3 785 870 000	539	1 215 420 000
03. Maret	1 588	3 850 620 000	560	1 220 960 000
04. April	1 471	3 623 020 000	576	1 453 690 000
05. Mei	1 576	4 490 230 000	605	1 449 890 000
06. Juni	1 156	3 197 500 000	905	2 398 390 000
07. Juli	1 650	4 224 970 000	534	1 285 960 000
08. Agustus	1 487	3 938 840 000	513	1 369 780 000
09. September	1 440	3 666 940 000	568	1 738 520 000
10. Oktober	1 338	4 097 520 000	625	2 506 200 000
11. Nopember	1 556	4 131 870 000	578	1 594 540 000
12. Desember	1 398	3 751 640 000	597	1 673 180 000
Jumlah	17 635	46 861 080 000	7 165	19 794 830 000

Sumber : Pegadaian Gedangan

Bulan	Lelang		Sisa	
	Barang Jaminan	Pinjaman (Rp)	Barang Jaminan	Pinjaman (Rp)
1	6	7	8	9
01. Januari	44	161 940 000	4 760	11 353 070 000
02. Pebruari	39	154 400 000	4 754	11 613 610 000
03. Maret	16	105 320 000	4 785	11 866 170 000
04. April	22	120 680 000	4 787	11 982 760 000
05. Mei	13	62 500 000	4 855	12 645 600 000
06. Juni	46	157 160 000	4 331	11 517 360 000
07. Juli	28	99 660 000	4 496	12 043 680 000
08. Agustus	4	9 210 000	4 615	12 462 700 000
09. September	24	119 780 000	4 662	12 276 710 000
10. Oktober	32	78 720 000	4 640	12 061 240 000
11. Nopember	11	26 790 000	4 674	12 225 440 000
12. Desember	30	69 080 000	4 723	12 494 480 000

*) data tidak tersedia

Jumlah	309	1.165.240.000	56 082	144 542 820 000
--------	-----	---------------	--------	-----------------

Sumber : Pegadaian Gedangan

Tabel 8.03
Banyaknya Koperasi Menurut Jenisnya
Tahun 2017

Jenis Koperasi	Banyaknya
1	2
01. Koperasi Pasar	1
02. Koperasi Purnawirawan	1
03. Koperasi PK 5	1
04. Koperasi TNI - AD	1
05. Koperasi TNI - AL	2
06. KUD	-
07. Koperasi Karyawan Perusahaan/ Pabrik	12
08. Koperasi Guru SD Negeri	1
09. Koperasi Pertamanan	1
10. Koperasi guru SMP Negeri	1
11. KSU (Lainnya)	5
Jumlah	26

Sumber : KUD Gedangan

DATA

MENCERDASKAN BANGSA



**BADAN PUSAT STATISTIK
KABUPATEN SIDOARJO**

Jl. Pahlawan No.140 - Sidoarjo
Telp : (031)8941744 - Fax : (031)8946473
Email : bps3515@bps.go.id
<http://sidoarjokab.bps.go.id>

ISSN 2620-7613



9 772620 761005