

KECAMATAN TAMAN DALAM ANGKA 2018



**BADAN PUSAT STATISTIK
KABUPATEN SIDOARJO**

Kecamatan Taman Dalam Angka 2018

ISSN : -

No. Publikasi : 35156.1816

Katalog : 1102001.3515160

Ukuran Buku : 15 cm X 21 cm

Jumlah Halaman : ix + 90

Naskah :

Badan Pusat Statistik Kabupaten Sidoarjo

Gambar Kulit Oleh :

Badan Pusat Statistik Kabupaten Sidoarjo

Diterbitkan Oleh :

©BPS Kabupaten Sidoarjo

Dicetak Oleh :

-

CETAKAN KE 2 (DUA)

Dilarang mengumumkan, mendistribusikan, mengomunasikan, dan/atau menggandakan sebagian atau seluruh isi buku ini untuk tujuan komersial tanpa izin tertulis dari Badan Pusat Statistik Kabupaten Sidoarjo

KEPALA BPS KABUPATEN SIDOARJO



Ir. Patris Sayogyo, MM

DAFTAR ISI

Kata Pengantar	i
Daftar Isi	ii
Tabel-tabel :	

Keadaan Geografis

1.01	: Luas Wilayah, Ketinggian dan Jarak Dari Desa/ Kelurahan ke ibukota Kecamatan Tahun 2017.....	1
1.02	: Banyaknya Curah Hujan (CH=mm) dan Hari Hujan (HH) menurut bulan Tahun 2015-2017.....	2
1.03	: Luas tanah sawah dan tanah kering (ha) Tahun 2017	3
1.04	: Kekayaan Desa selain Tanah KasDesa/Kelurahan (Ha) Tahun 2017	4

Pemerintahan

2.01	: Status, Klasifikasi, dan jumlah Pendukuhan/Dusun per Desa/Kelurahan Tahun 2017	5
2.02	: Nama Kepala Desa/Lurah dan Tahun Pangkatannya 2017	6
2.03	: Banyaknya Perangkat Desa/Kelurahan Menurut Desa/Kelurahan Tahun 2017	7
2.04	: Luas Tanah Bengkok dan Tanah kas Desa Menurut Desa/Kelurahan Tahun 2017	8
2.05	: Potensi Hansip di Jajaran Mawil Hansip Kecamatan Menurut Desa/Kelurahan Tahun 2017	9

Kependudukan

3.01	: Banyaknya Rukun Warga (RW), Rukun Tetangga (RT) dan Kepala keluarga (KK) Menurut Desa/Kelurahan Tahun 2017.....	10
3.02	: Jumlah Penduduk Menurut Jenis Kelamin Hasil Registrasi Penduduk Pertengahan Tahun 2017	11

3.03	: Jumlah Penduduk Menurut Jenis Kelamin Hasil Registrasi penduduk Akhir Tahun 2017.....	12
3.04	: Jumlah Penduduk Menurut Kewarganegaraan Menurut Desa/Kelurahan Tahun 2017.....	13
3.05	: Banyaknya Kelahiran Menurut Jenis Kelamin Bayi Menurut Desa/Kelurahan Tahun 2017.....	14
3.06	: Banyaknya Kelahiran Menurut Jenis Kelamin Bayi Setiap Bulan Tahun 2017.....	15
3.07	: Banyaknya Kematian Menurut Jenis Kelamin dan Desa/Kelurahan Tahun 2017.....	16
3.08	: Banyaknya Kematian Menurut Jenis Kelamin Setiap Bulan Tahun 2017.....	17
3.09	: Banyaknya Pendetang Menurut Jenis Kelamin dan Desa/Kelurahan Tahun 2017.....	18
3.10	: Banyaknya Pendetang Menurut Jenis Kelamin Setiap Bulan Tahun 2017.....	19
3.11	: Banyaknya Kepindahan Menurut Jenis Kelamin dan Desa/Kelurahan Tahun 2017.....	20
3.12	: Banyaknya Kepindahan Menurut Jenis Kelamin Setiap Bulan Tahun 2017.....	21

Sosial

4.01	: Banyaknya Sekolah, Kelas, Guru, Dan Murid Taman Kanak-kanak Tahun 2017.....	22
4.02	: Banyaknya Sekolah, Bilik, Kelas,Guru Dan murid Sekolah Dasar Negeri Tahun 2017.....	23
4.03	: Banyaknya Murid Sekolah Dasar Negeri Menurut Tingkatan/kelas dan Jenis Kelamin Tahun 2017.....	24
4.04	: Banyaknya Sekolah, Bilik, Kelas, Guru Dan Murid Sekolah Dasar Swasta Tahun 2017.....	26
4.05	: Banyaknya Murid Sekolah Dasar Swasta Menurut Tingkatan/Kelas dan Jenis Kelamin Tahun 2017.....	27

4.06	: Banyaknya Murid Sekolah Dasar yang Mengikuti dan Lulus UAS Menurut Desa/Kelurahan Tahun 2017	29
4.07	: Banyaknya Sekolah, Bilik, Kelas, Guru Dan Murid sekolah Dasar Non Dinas Pendidikan Tahun 2017	30
4.08	: Banyaknya Murid Sekolah Dasar non Dinas Pendidikan Menurut Tingkatan/Kelas dan Jenis Kelamin Tahun 2017	31
4.09	: Banyaknya Sekolah Lanjutan Tingkat Pertama (SLTP) Negeri dan Swasta Tahun 2017	33
4.10	: Banyaknya Murid Sekolah Lanjutan Tingkat Pertama Menurut Tingkatan/Kelas dan Jenis Kelamin Tahun 2017	34
4.11	: Banyaknya Sekolah Lanjutan Tingkat Atas (SLTA) Negeri dan Swasta Tahun 2017	35
4.12	: Banyaknya Murid Sekolah Lanjutan Tingkat Atas (SLTA) Menurut Tingkatan/Kelas dan jenis Kelamin Tahun 2017	36
4.13	: Banyaknya Sekolah Lanjutan Tingkat Pertama (SLTP) dan Sekolah lanjutan Tingkat Atas (SLTA) Non Dinas Pendidikan Tahun 2017	37
4.14	: Banyaknya Murid SLTP dan SLTA Non Dinas Pendidikan Menurut Tingkatan/Kelas dan Jenis Kelamin Tahun 2017	38
4.15	: Banyaknya Kunjungan Rumah Sakit Siti Khoitijah Menurut 10 Jenis Penyakit Yang Dominan Tahun 2014	39
4.16.1	: Banyaknya Tenaga Medis dan Paramedis di PUSKESMAS Taman Menurut Jenis Kelamin Tahun 2017	40
4.16.2	: Banyaknya Tenaga Medis dan Paramedis di PUSKESMAS Trosobo Menurut Jenis Kelamin Tahun 2017	41
4.17	: Kegiatan Imunisasi Menurut Jenis dan Desa/Kelurahan Tahun 2017	42
4.18	: Kegiatan SKDN di Puskesmas Trosobo Setiap Bulan Tahun 2017	44

4.19	: Kegiatan SKDN di Puskesmas Taman Setiap Bulan Tahun 2014	46
4.20	: Banyaknya Kunjungan Ibu Hamil, Bayi dan Anak Dalam Program KIA Menurut Desa/Kelurahan Tahun 2017	48
4.21	: Jumlah Mahasiswa dan Dosen Universitas Maarif Hasyim Latif Menurut Jurusan dan Tingkat Pendidikan Tahun 2015.....	49
4.22	: Jumlah Mahasiswa dan Dosen Sekolah Tinggi Ilmu Kesehatan (STIKES) Insan Unggul Surabaya Tahun 2017	51
4.23	: Jumlah Mahasiswa dan Dosen Sekolah Tinggi Teologi Injili Efrata (S.T.T.I.E) Tahun 2017	53
4.24	: Banyaknya Sumur Pompa Tangan Dangkal Menurut Sumber Dana dan Desa/Kelurahan Tahun 2013.....	55
4.25	: Banyaknya Jamban Menurut Jenis, Sumber Dana Dan Desa/Kelurahan Tahun 2013	56
4.26	: Banyaknya Sumber Air Minum Menurut Jenis, Sumber Dana dan Desa/Kelurahan Tahun 2013.....	57
4.27	: Target dan Pencapaian KB Aktif Menurut Jenis Kontrasepsi dan Desa/Kelurahan Tahun 2017.....	58
4.28	: Target dan Pencapaian KB Baru Menurut Jenis Kontrasepsi dan Desa/Kelurahan Tahun 2017.....	60
4.29	: Banyaknya Peserta KB Menurut Jalur Pelayanan Dan Jumlah PUS Bukan Peserta KB Tahun 2017	62
4.30	: Perkembangan Program UPGK Setiap Bulan di Puskesmas Taman Tahun 2017	63
4.31	: Perkembangan Program UPGK Setiap Bulan di Puskesmas Trosobo Tahun 2015	67
4.32	: Persentase Pemeluk Agama Menurut Desa/Kelurahan Tahun 2017	71
4.33	: Banyaknya Tempat Ibadah Menurut Desa/Kelurahan Tahun 2013	72

4.34	: Banyaknya Nikah, Talak, Cerai dan Rujuk Menurut Desa/Kelurahan Tahun 2013.....	73
4.35	: Banyaknya Pelanggaran dan Kejahatan Menurut Jenis Setiap Bulan Tahun 2013.....	74
4.36	: Nama Kelompok Tani dan Ketua Tahun 2017.....	76
4.37	: Banyaknya Orang Yang Bekerja Menurut Jenis Pekerjaan dan Desa/Kelurahan Tahun 2017.....	77
4.38	: Banyaknya Kelompok Dasa Wisma, Anggota dan Kader PKK Menurut Desa/Kelurahan Tahun 2014.....	79
4.39	: Banyaknya Penyandang Cacat Menurut Jenis Kecacatan dan Desa/Kelurahan Tahun 2013.....	80

Pertanian

5.01	: Luas Tanah Sawah Menurut Jenis Pengairan dan Desa/Kelurahan (dalam Ha) Tahun 2014.....	81
5.02	: Realisasi Luas Tanam dan Luas Panen Padi Menurut Desa/Kelurahan (dalam Ha) Tahun 2014.....	82
5.03	: Keadaan Organisme Pengganggu Tanaman (OPT) Padi per Bulan Tahun 2013.....	83

Perhubungan


6.01	: Panjang Jalan Menurut Jenis Permukaan dan Desa/Kelurahan Tahun 2015.....	84
------	--	----

Keuangan Dan Harga-harga

7.01	: Penetapan APBDes Tentang Pendapatan Desa Tahun 2017.....	85
7.02	: Penetapan APBDes Tentang Belanja Langsung Tahun 2017.....	86
7.03	: Penetapan APBDes Tentang Belanja Tidak Langsung Tahun 2017.....	87

7.04	: Pendapatan Retribusi (Karcis) Puskesmas Taman Setiap Bulan Tahun 2015	88
7.05	: Pendapatan Retribusi (Karcis) Puskesmas Trosobo Setiap Bulan Tahun 2017	89
7.06	: Jumlah Hari dan Besarnya Retribusi Pasar Setiap Bulannya Tahun 2015-2017.....	90

BAB 1. GEOGRAFI DAN IKLIM



Tabel 1.01
Luas Wilayah, Ketinggian dan Jarak Dari
Desa/Kelurahan ke Ibukota Kecamatan
Tahun 2017

Desa/Kelurahan	Luas Wilayah (Hektare)	Ketinggian Wilayah (m)	Jarak tempuh ke Ibukota Kec.
1	2	3	4
01. Kramat jegu	125	9	8
02. Irosobo	158	9	7
03. Pertapan Maduretno	144	9	10
04. Tanjungsari	226	9	6
05. Sidodadi	168	9	7
06. Bringinbendo	230	9	6
07. Sambibulu	197	9	5
08. Gilang	118	9	4
09. Krembangan	115	9	6
10. Tawangsari	130	9	3
11. Kletek	116	9	2
12. Jemundo	196	9	3
13. Sadang	93	9	4
14. Geluran	142	9	3
15. Bohar	148	9	5
16. Wage	207	9	4
17. Kedungturi	172	9	3
18. Taman	81	9	2
19. Kalijaten	68	9	1
20. Ngelom	55	9	1
21. Wonocolo	62	9	0,25
22. Ketegan	62	9	2
23. Bebekan	63	9	1
24. Sepanjang	109	9	1
Jumlah	3.185		

Sumber : Kantor Camat Taman

Tabel 1.02
Banyaknya Curah Hujan (CH=mm) dan
Hari Hujan (HH) menurut bulan
Tahun 2016-2017

Bulan	2016		2017	
	CH	HH	CH	HH
1	4	5	6	7
01. Januari	560	21	485	23
02. Pebruari	309	18	422	20
03. Maret	320	18	387	21
04. April	361	20	351	21
05. Mei	166	18	179	12
06. Juni	220	7	144	8
07. Juli	0	0	0	0
08. Agustus	0	0	0	0
09. September	0	0	0	0
10. Oktober	0	0	0	0
11. Nopember	0	0	0	0
12. Desember	0	0	0	0
Jumlah				

Sumber : Laporan PHP (Sta Ketegan)

Tabel 1.03
Luas tanah sawah dan tanah kering (ha)
Tahun 2017

Desa/Kelurahan	Tanah sawah	Tanah kering	Jumlah
1	2	3	4
01. Kramat jegu	7	118	125
02. Trosobo	26	132	158
03. Pertapan Maduretno	88	56	144
04. Tanjungsari	63	163	226
05. Sidodadi	25	143	168
06. Bringinbendo	57	173	230
07. Sambibulu	106	91	197
08. Gilang	34	84	118
09. Krembangan	63	52	115
10. Tawang Sari	23	107	130
11. Kletek	0	116	116
12. Jemundo	29	167	196
13. Sadang	42	51	93
14. Geluran	7	135	142
15. Bohar	50	98	148
16. Wage	0	207	207
17. Kedungturi	9	163	172
18. Taman	7	74	81
19. Kalijaten	2	66	68
20. Ngelom	0	55	55
21. Wonocolo	0	62	62
22. Ketegan	5	57	62
23. Bebekan	6	57	63
24. Sepanjang	12	97	109
Jumlah	661	2.524	3.185

Sumber : Kantor Camat Taman

Tabel 1.04
Kekayaan Desa selain Tanah Kas
Desa/Kelurahan (Ha)
Tahun 2017

Desa/Kelurahan	Makam	Lapangan	Jalan Desa	Prasarana Pembangunan Desa (*)	Jumlah
1	2	3	4	5	6
01. Kramat jegu	0,5	0,5	9	0,01	10,01
02. Trosobo	1,5	0	1,5	0,05	3,05
03. Pertapan Maduretno	3,5	0	5	0,02	8,52
04. Tanjungsari	0,66	0	6	1,33	7,99
05. Sidodadi	0,7	0,44	2,4	0,09	3,63
06. Bringinbendo	0,4	0,39	3,35	0,14	4,28
07. Sambibulu	0,28	0,18	1,2	0,26	1,92
08. Gilang	0,31	0,3	4,33	0,18	5,12
09. Krembangan	0,47	0	2,1	0,5	3,07
10. Tawangsari	1	0,5	3,4	3,2	8,1
11. Kletek	0,25	0	0,2	0,79	1,24
12. Jemundo	0,45	0	1,8	0,2	2,45
13. Sadang	0,36	1,2	1,5	0,57	3,63
14. Geluran	0,43	0,65	3,53	0,5	5,11
15. Bohar	0,08	0,7	4	0,02	4,8
16. Wage	0,7	1	5	0,02	6,72
17. Kedungturi	0,5	2,62	3,5	2,3	8,92
18. Taman	0,75	1,1	1,9	0,01	3,76
19. Kalijaten	1,5	0	5,5	0,85	7,85
20. Ngelom	0,2	0	1,76	1,2	3,16
21. Wonocolo	1	1,3	0,61	2,03	4,91
22. Ketegan	1,11	0,59	4,38	2,35	8,43
23. Bebekan	0,5	0	2,5	2	5
24. Sepanjang	0,1	0,5	6	0,38	6,98
Jumlah	17	12	80	19	129

Sumber : Kantor Camat Taman

BAB 2. PEMERINTAHAN



Tabel 2.01
Status, Klasifikasi, dan Jumlah Pedukuhan/Dusun
per Desa/Kelurahan
Tahun 2017

Desa/Kelurahan	Status	Klasifikasi Desa/ Kelurahan	Jumlah Pedukuhan/ Dusun
1	2	3	4
01. Kramat jegu	Desa	Swasembada	3
02. Trosobo	Desa	Swasembada	4
03. Pertapan Maduretno	Desa	Swasembada	4
04. Tanjungsari	Desa	Swasembada	4
05. Sidodadi	Desa	Swasembada	3
06. Bringinbendo	Desa	Swasembada	3
07. Sambibulu	Desa	Swasembada	3
08. Gilang	Desa	Swasembada	2
09. Krembangan	Desa	Swasembada	4
10. Tawang Sari	Desa	Swasembada	2
11. Kletek	Desa	Swasembada	3
12. Jemundo	Desa	Swasembada	2
13. Sadang	Desa	Swasembada	2
14. Geluran	Kelurahan	Swasembada	0
15. Bohar	Desa	Swasembada	3
16. Wage	Desa	Swasembada	3
17. Kedungturi	Desa	Swasembada	4
18. Taman	Kelurahan	Swasembada	0
19. Kalijaten	Kelurahan	Swasembada	0
20. Ngelom	Kelurahan	Swasembada	0
21. Wonocolo	Kelurahan	Swasembada	0
22. Ketegan	Kelurahan	Swasembada	0
23. Bebekan	Kelurahan	Swasembada	0
24. Sepanjang	Kelurahan	Swasembada	0
Jumlah			49

Sumber : Kantor Camat Taman

Tabel 2.02
Nama Kepala Desa/Lurah dan Tahun Pengangkatan
per Desa/Kelurahan
Tahun 2017

Desa/Kelurahan	Nama Kepala Desa/ Lurah	Tahun diangkat
1	2	3
01. Kramat jegu	SUKIMIN, SE	2014
02. Trosobo	H. MOCH. SUPRIYADI. SH	2013
03. Pertapan Maduretno	HERU SUTIYO, SE	2014
04. Tanjungsari	YUNUS ERWINTO	2016
05. Sidodadi	H.M.MSSKURI,Spd,Mpd	2014
06. Bringinbendo	H. HUDA SISWOYO. Spd	2007
07. Sambibulu	BASORI ST, Si	2016
08. Gilang	SARIYADI. Spd	2007
09. Krembangan	DAMRI	2016
10. Tawangsari	SUCIPTO	2007
11. Kletek	MAS UD	2011
12. Jemundo	Drs. H. SUGENG SANTOSO	2010
13. Sadang	ACH. SUBALI USMONO	2010
14. Geluran	HARIYONO. SE	2010
15. Bohar	WAHYUDI ARIYANTO. SE	2013
16. Wage	BAMBANG HERI SETIYONO	2007
17. Kedungturi	H. MUKARNI	2007
18. Taman	HARY SUBAGIO S.Sos	2016
19. Kalijaten	Drs. AUNUR ROZI	2011
20. Ngelom	Drs. SOLICHIN	2006
21. Wonocolo	Drs. SAMSURI	2008
22. Ketegan	RUDI AGUS.S. Sos	2013
23. Bebekan	Drs. EC NURCHOLIS	2016
24. Sepanjang	SUPRAYITNO	2012

Sumber : Kantor Camat Taman

Tabel 2.03
Banyaknya Perangkat Desa/Kelurahan
Menurut Desa/Kelurahan
Tahun 2017

Desa/Kelurahan	Kepala Desa / Kelurahan	Sekretaris Desa / Kelurahan	Lainnya	Jumlah
1	2	3	4	5
01. Kramat jegu	1	1	7	9
02. Trosobo	1	1	5	7
03. Pertapan Maduretno	1	1	8	10
04. Tanjungsari	1	1	7	9
05. Sidodadi	1	1	9	11
06. Bringinbendo	1	1	8	10
07. Sambibulu	1	1	7	9
08. Gilang	1	1	10	12
09. Krembangan	1	1	6	8
10. Tawang Sari	1	1	8	10
11. Kletek	1	1	7	9
12. Jemundo	1	1	6	8
13. Sadang	1	1	5	7
14. Geluran	1	1	5	7
15. Bohar	1	1	8	10
16. Wage	1	1	8	10
17. Kedungturi	1	1	9	11
18. Taman	1	1	4	6
19. Kalijaten	1	1	4	6
20. Ngelom	1	1	4	6
21. Wonocolo	1	1	5	7
22. Ketegan	1	1	5	7
23. Bebekan	1	1	4	6
24. Sepanjang	1	1	4	6
Jumlah	24	24	153	201

Sumber : Kantor Camat Taman

Tabel 2.04
Luas Tanah Bengkok dan Tanah Kas Desa
Menurut Desa/Kelurahan (Ha)
Tahun 2017

Desa/Kelurahan	Tanah Bengkok			Tanah Kas Desa	Jumlah
	Kades	Sekdes	Lainnya		
1	2	3	4	5	6
01. Kramat jegu	0	0	0	0	0
02. Trosobo	0	0	0	4	4
03. Pertapan Maduretno	0	0	0	14	14
04. Tanjungsari	0	0	0	0	0
05. Sidodadi	0	0	0	6	6
06. Bringinbendo	0	0	0	20,96	20,96
07. Sambibulu	0	0	0	14,25	14,25
08. Gilang	0	0	0	7	7
09. Krembangan	0	0	0	1,4	1,4
10. Tawangsari	0	0	0	6	6
11. Kletek	0	0	0	0	0
12. Jemundo	0	0	0	3,5	3,5
13. Sadang	0	0	0	4,91	4,91
14. Geluran	0	0	0	0	0
15. Bohar	0	0	0	10,12	10,12
16. Wage	0	0	0	2,16	2,16
17. Kedungturi	0	0	0	2,3	2,3
18. Taman	0	0	0	0,85	0,85
19. Kalijaten	0	0	0	1,43	1,43
20. Ngelom	0	0	0	0	0
21. Wonocolo	0	0	0	3,3	3,3
22. Ketegan	0	0	0	0	0
23. Bebekan	0	0	0	0	0
24. Sepanjang	0	0	0	8,4	8,4
Jumlah	0	0	0	111	111

Sumber : Kantor Camat Taman

Tabel 2.05
Potensi Hansip di Jajaran Mawil Hansip Kecamatan
Menurut Desa/Kelurahan
Tahun 2017

Desa/Kelurahan	Jumlah Hansip		Hansip Terlatih	
	Laki-laki	Perempuan	Laki-laki	Perempuan
1	2	3	4	5
01. Kramat jegu	42	0	42	0
02. Trosobo	42	0	42	0
03. Pertapan Maduretno	25	0	25	0
04. Tanjungsari	40	0	40	0
05. Sidodadi	35	0	35	0
06. Bringinbendo	40	0	40	0
07. Sambibulu	24	0	24	0
08. Gilang	32	0	32	0
09. Krembangan	35	0	35	0
10. Tawang Sari	30	0	30	0
11. Kletek	24	0	24	0
12. Jemundo	42	0	42	0
13. Sadang	32	0	32	0
14. Geluran	35	0	35	0
15. Bohar	25	0	25	0
16. Wage	80	0	80	0
17. Kedungturi	32	0	32	0
18. Taman	50	0	50	0
19. Kalijaten	29	0	29	0
20. Ngelom	42	0	42	0
21. Wonocolo	42	0	42	0
22. Ketegan	32	0	32	0
23. Bebekan	32	0	32	0
24. Sepanjang	28	0	28	0
Jumlah	870	0	870	0

Sumber : Kantor Camat Taman

BAB 3. PENDUDUK



Tabel 3.01
Banyaknya Rukun Warga (RW), Rukun Tetangga (RT) dan
Kepala Keluarga (KK) Menurut Desa/Kelurahan
Tahun 2017

Desa/Kelurahan	Rukun Warga (RW)	Rukun Tetangga (RT)	Kepala Keluarga (KK)
1	2	3	4
01. Kramat jegu	10	75	3032
02. Trosobo	9	45	2247
03. Pertapan Maduretno	5	16	1439
04. Tanjungsari	5	31	2214
05. Sidodadi	7	36	2212
06. Bringinbendo	7	32	2560
07. Sambibulu	7	38	2090
08. Gilang	8	32	1228
09. Krembangan	4	17	1243
10. Tawang Sari	8	36	2164
11. Kletek	11	27	2176
12. Jemundo	5	25	1803
13. Sadang	4	13	1103
14. Geluran	6	37	3863
15. Bohar	9	29	1514
16. Wage	14	82	5865
17. Kedungturi	13	46	3311
18. Taman	3	20	5470
19. Kalijaten	3	23	2277
20. Ngelom	4	17	1595
21. Wonocolo	7	23	3138
22. Ketegan	3	14	1886
23. Bebekan	7	25	2533
24. Sepanjang	8	45	3095
Jumlah	167	784	60.058

Sumber : Kantor Camat Taman

Tabel 3.02
Jumlah Penduduk Menurut Jenis Kelamin
Hasil Registrasi Penduduk Pertengahan
Tahun 2017

Desa/Kelurahan	Laki-laki	Perempuan	Jumlah
1	2	3	4
01. Kramat jegu	5814	5880	11694
02. Trosobo	4047	4152	8199
03. Pertapan Maduretno	2109	2042	4151
04. Tanjungsari	3367	3097	6464
05. Sidodadi	4157	3941	8098
06. Bringinbendo	3958	3907	7865
07. Sambibulu	3555	3686	7241
08. Gilang	2897	2686	5583
09. Krembangan	2260	1843	4103
10. Tawang Sari	4156	4635	8791
11. Kletek	4036	3833	7869
12. Jemundo	3387	3248	6635
13. Sadang	2102	2093	4195
14. Geluran	6255	6479	12734
15. Bohar	2495	2426	4921
16. Wage	9322	9293	18615
17. Kedungturi	6244	5980	12224
18. Taman	4171	5002	9173
19. Kalijaten	4832	4619	9451
20. Ngelom	2716	2707	5423
21. Wonocolo	4460	4586	9046
22. Ketegan	3642	3514	7156
23. Bebekan	3496	3282	6778
24. Sepanjang	5691	5643	11334
Jumlah	99.169	98.574	197.743

Sumber : Kantor Camat Taman

Tabel 3.03
Jumlah Penduduk Menurut Jenis Kelamin
Hasil Registrasi Penduduk Akhir
Tahun 2017

Desa/Kelurahan	Laki-laki	Perempuan	Jumlah
1	2	3	4
01. Kramat jegu	5823	5918	11741
02. Trosobo	4042	4157	8199
03. Pertapan Maduretno	2104	2457	4561
04. Tanjungsari	3382	3111	6493
05. Sidodadi	4194	3971	8165
06. Bringinbendo	3999	3937	7936
07. Sambibulu	3595	3733	7328
08. Gilang	2909	2682	5591
09. Krembangan	2264	1841	4105
10. Tawang Sari	4189	4696	8885
11. Kletek	4059	3876	7935
12. Jemundo	3398	3258	6656
13. Sadang	2105	2096	4201
14. Geluran	6256	6458	12714
15. Bohar	2525	2457	4982
16. Wage	9302	9273	18575
17. Kedungturi	6230	5988	12218
18. Taman	4180	4997	9177
19. Kalijaten	4836	4623	9459
20. Ngelom	2789	2 768	5557
21. Wonocolo	4451	4581	9032
22. Ketegan	3674	3542	7216
23. Bebekan	3472	3260	6732
24. Sepanjang	5728	5675	11403
Jumlah	99.506	99.355	198.861

Sumber : Kantor Camat Taman

Tabel 3.04
Jumlah Penduduk Menurut Kewarganegaraan
Menurut Desa/Kelurahan
Tahun 2017

Desa/Kelurahan	WNI			WNA		
	Laki-laki	Perempuan	Jumlah	Laki-laki	Perempuan	Jumlah
1	2	3	4	5	6	7
01. Kramat jegu	5832	5918	11750			-
02. Trosobo	4042	4157	8199			-
03. Pertapan Maduretno	2104	2457	4561			-
04. Tanjungsari	3382	3111	6493			-
05. Sidodadi	4194	3971	8165			-
06. Bringinbendo	3999	3937	7936			-
07. Sambibulu	3595	3733	7328			-
08. Gilang	2909	2682	5591			-
09. Krembangan	2264	1841	4105			-
10. Tawang Sari	4189	4696	8885			-
11. Kletek	4059	3876	7935			-
12. Jemundo	3398	3258	6656			-
13. Sadang	2105	2096	4201			-
14. Geluran	6256	6458	12714			-
15. Bohar	2525	2457	4982			-
16. Wage	9302	9273	18575			-
17. Kedungturi	6230	5988	12218			-
18. Taman	4180	4997	9177			-
19. Kalijaten	4836	4623	9459			-
20. Ngelom	2789	2 768	5557			-
21. Wonocolo	4451	4581	9032			-
22. Ketegan	3674	3542	7216			-
23. Bebekan	3472	3560	7032			-
24. Sepanjang	5728	5675	11403			-
Jumlah	99.515	99.655	199.170	0	0	0

Sumber : Kantor Camat Taman

Tabel 3.05
Banyaknya Kelahiran Menurut Jenis Kelamin Bayi
Menurut Desa/Kelurahan
Tahun 2017

Desa/Kelurahan	Laki-laki	Perempuan	Jumlah
1	2	3	4
01. Kramat jegu	113	111	224
02. Trosobo	94	94	188
03. Pertapan Maduretno	61	59	120
04. Tanjungsari	91	90	181
05. Sidodadi	85	84	169
06. Bringinbendo	80	79	159
07. Sambibulu	79	79	158
08. Gilang	74	74	148
09. Krembangan	57	57	114
10. Tawang Sari	734	727	1461
11. Kletek	74	67	141
12. Jemundo	57	52	109
13. Sadang	42	39	81
14. Geluran	127	120	247
15. Bohar	55	54	109
16. Wage	156	148	304
17. Kedungturi	111	99	210
18. Taman	79	69	148
19. Kalijaten	83	79	162
20. Ngelom	68	85	153
21. Wonocolo	96	89	185
22. Ketegan	79	76	155
23. Bebekan	87	85	172
24. Sepanjang	109	97	206
Jumlah	2.691	2.613	5.304

Sumber : Kantor Camat Taman

Tabel 3.06
Banyaknya Kelahiran Menurut Jenis Kelamin Bayi
Setiap Bulan
Tahun 2017

Bulan	Laki-laki	Perempuan	Jumlah
1	2	3	4
01. Januari	171	149	320
02. Pebruari	170	158	328
03. Maret	174	157	331
04. April	176	154	330
05. Mei	180	152	332
06. Juni	164	153	317
07. Juli	187	155	342
08. Agustus	182	166	348
09. September	166	157	323
10. Oktober	197	168	365
11. Nopember	188	164	352
12. Desember	130	106	236
Jumlah	2.085	1.839	3.924

Sumber : Kantor Camat Taman

Tabel 3.07
Banyaknya Kematian Menurut Jenis Kelamin
dan Desa/Kelurahan
Tahun 2017

Desa/Kelurahan	Laki-laki	Perempuan	Jumlah
1	2	3	4
01. Kramat jegu	35	29	64
02. Trosobo	24	19	43
03. Pertapan Maduretno	18	14	32
04. Tanjungsari	25	21	46
05. Sidodadi	26	21	47
06. Bringinbendo	19	15	34
07. Sambibulu	34	27	61
08. Gilang	21	17	38
09. Krembangan	16	11	27
10. Tawang Sari	21	18	39
11. Kletek	25	18	43
12. Jemundo	24	23	47
13. Sadang	24	16	40
14. Geluran	41	35	76
15. Bohar	16	12	28
16. Wage	49	43	92
17. Kedungturi	35	29	64
18. Taman	21	16	37
19. Kalijaten	44	36	80
20. Ngelom	29	23	52
21. Wonocolo	31	23	54
22. Ketegan	18	13	31
23. Bebekan	36	26	62
24. Sepanjang	38	48	86
Jumlah	670	553	1.223

Sumber : Kantor Camat Taman

Tabel 3.08
Banyaknya Kematian Menurut Jenis Kelamin
Setiap Bulan
Tahun 2017

Bulan	Laki-laki	Perempuan	Jumlah
1	2	3	4
01. Januari	54	47	101
02. Pebruari	48	50	98
03. Maret	48	45	93
04. April	61	48	109
05. Mei	64	42	106
06. Juni	6	41	47
07. Juli	54	53	107
08. Agustus	56	47	103
09. September	56	42	98
10. Oktober	55	51	106
11. Nopember	52	43	95
12. Desember	62	44	106
Jumlah	616	553	1.169

Sumber : Kantor Camat Taman

Tabel 3.09
Banyaknya Pendatang Menurut Jenis Kelamin
dan Desa/Kelurahan
Tahun 2016

Desa/Kelurahan	Laki-laki	Perempuan	Jumlah
1	2	3	4
01. Kramat jegu	105	109	214
02. Trosobo	59	61	120
03. Pertapan Maduretno	37	46	83
04. Tanjungsari	48	54	102
05. Sidodadi	87	90	177
06. Bringinbendo	40	48	88
07. Sambibulu	36	38	74
08. Gilang	98	104	202
09. Krembangan	44	42	86
10. Tawang Sari	65	67	132
11. Kletek	49	47	96
12. Jemundo	41	51	92
13. Sadang	39	42	81
14. Geluran	109	119	228
15. Bohar	56	67	123
16. Wage	179	186	365
17. Kedungturi	44	47	91
18. Taman	43	43	86
19. Kalijaten	130	135	265
20. Ngelom	42	39	81
21. Wonocolo	51	47	98
22. Ketegan	36	41	77
23. Bebekan	35	38	73
24. Sepanjang	54	52	106
Jumlah	1.527	1.613	3.140

Sumber : Kantor Camat Taman

Tabel 3.10
Banyaknya Pendaang Menurut Jenis Kelamin
Setiap Bulan
Tahun 2017

Bulan	Laki-laki	Perempuan	Jumlah
1	2	3	4
01. Januari	161	173	334
02. Pebruari	145	155	300
03. Maret	113	126	239
04. April	112	117	229
05. Mei	142	151	293
06. Juni	75	72	147
07. Juli	100	95	195
08. Agustus	137	147	284
09. September	193	208	401
10. Oktober	139	158	297
11. Nopember	156	163	319
12. Desember	54	50	104
Jumlah	1.527	1.615	3.142

Sumber : Kantor Camat Taman

Tabel 3.11
Banyaknya Kepindahan Menurut Jenis Kelamin
Dan Desa/Kelurahan
Tahun 2016

Desa/Kelurahan	Laki-laki	Perempuan	Jumlah
1	2	3	4
01. Kramat jegu	82	86	168
02. Trosobo	76	73	149
03. Pertapan Maduretno	19	17	36
04. Tanjungsari	46	42	88
05. Sidodadi	35	37	72
06. Bringinbendo	47	44	91
07. Sambibulu	30	33	63
08. Gilang	37	45	82
09. Krembangan	29	35	64
10. Tawang Sari	60	79	139
11. Kletek	37	39	76
12. Jemundo	44	48	92
13. Sadang	28	30	58
14. Geluran	114	118	232
15. Bohar	20	24	44
16. Wage	195	168	363
17. Kedungturi	61	66	127
18. Taman	70	75	145
19. Kalijaten	91	95	186
20. Ngelom	35	42	77
21. Wonocolo	95	99	194
22. Ketegan	36	46	82
23. Bebekan	62	65	127
24. Sepanjang	135	131	266
Jumlah	1.484	1.537	3.021

Sumber : Kantor Camat Taman

Tabel 3.12
Banyaknya Kepindahan Menurut Jenis Kelamin
Setiap Bulan
Tahun 2017

Bulan	Laki-laki	Perempuan	Jumlah
1	2	3	4
01. Januari	73	78	151
02. Pebruari	150	155	305
03. Maret	104	120	224
04. April	93	109	202
05. Mei	144	152	296
06. Juni	80	94	174
07. Juli	123	134	257
08. Agustus	163	154	317
09. September	188	173	361
10. Oktober	132	144	276
11. Nopember	166	152	318
12. Desember	68	75	143
Jumlah	1.484	1.540	3.024

Sumber : Kantor Camat Taman

BAB 4. SOSIAL



Tabel 4.01
Banyaknya Sekolah, Kelas, Guru Dan Murid
Taman Kanak-kanak
Tahun 2017

Desa/Kelurahan	Sekolah	Kelas	Guru	Murid
1	2	3	4	5
01. Kramat jegu	3	6	18	332
02. Trosobo	7	14	29	274
03. Pertapan Maduretno	1	2	4	98
04. Tanjungsari	1	2	6	149
05. Sidodadi	4	8	17	313
06. Bringinbendo	5	10	29	207
07. Sambibulu	5	10	28	111
08. Gilang	3	6	14	83
09. Krembangan	1	2	6	132
10. Tawangsari	4	8	23	308
11. Kletek	4	8	24	48
12. Jemundo	2	4	11	211
13. Sadang	-	2	6	46
14. Geluran	6	12	29	560
15. Bohar	1	2	6	43
16. Wage	7	14	55	1493
17. Kedungturi	2	4	14	230
18. Taman	2	4	11	119
19. Kalijaten	3	6	12	84
20. Ngelom	3	6	18	56
21. Wonocolo	3	6	19	737
22. Ketegan	3	6	15	346
23. Bebekan	3	6	23	434
24. Sepanjang	5	10	30	168
Jumlah	78	158	447	6582

Sumber : CABANG DINAS PENDIDIKAN KECAMATAN TAMAN

Tabel 4.02
Banyaknya Sekolah, Bilik, Kelas, Guru Dan Murid
Sekolah Dasar Negeri
Tahun 2017

Desa/Kelurahan	Sekolah	Bilik	Kelas	Guru	Murid
1	2	3	4	5	6
01. Kramat jegu	2	-	26	28	1004
02. Trosobo	2	-	22	25	651
03. Pertapan Maduretno	1	-	12	14	310
04. Tanjungsari	2	-	22	21	480
05. Sidodadi	2	-	22	34	903
06. Bringinbendo	2	-	20	34	709
07. Sambibulu	1	-	12	17	350
08. Gilang	2	-	12	22	292
09. Krembangan	1	-	11	18	380
10. Tawang Sari	2	-	35	45	1 020
11. Kletek	1	-	8	8	151
12. Jemundo	2	-	22	30	624
13. Sadang	1	-	9	13	181
14. Geluran	3	-	35	62	1 599
15. Bohar	1	-	7	10	167
16. Wage	2	-	19	55	2 443
17. Kedungturi	1	-	19	29	740
18. Taman	1	-	8	12	335
19. Kalijaten	1	-	7	10	225
20. Ngelom	1	-	6	8	193
21. Wonocolo	3	-	24	32	1060
22. Ketegan	2	-	18	30	982
23. Bebekan	1	-	10	15	1306
24. Sepanjang	2	-	14	22	513
Jumlah	39	0	400	594	16618

Sumber : CABANG DINAS PENDIDIKAN KECAMATAN TAMAN

Tabel 4.03
Banyaknya Murid Sekolah Dasar Negeri Menurut
Tingkatan/Kelas dan Jenis Kelamin
Tahun 2017

Desa/Kelurahan	Kelas I		Kelas II		Kelas III	
	L	P	L	P	L	P
1	2	3	4	5	6	7
01. Kramat jegu	73	79	104	76	79	93
02. Trosobo	48	33	57	38	54	60
03. Pertapan Maduretno	21	24	24	29	26	26
04. Tanjungsari	40	40	31	38	55	44
05. Sidodadi	95	53	87	78	79	81
06. Bringinbendo	46	48	57	56	62	61
07. Sambibulu	23	26	36	26	29	40
08. Gilang	26	19	18	20	14	17
09. Krembangan	20	34	43	35	30	26
10. Tawangsari	87	67	72	82	88	85
11. Kletek	14	7	11	16	13	11
12. Jemundo	53	62	51	45	41	45
13. Sadang	7	11	15	13	14	17
14. Geluran	140	143	126	151	136	139
15. Bohar	17	10	10	6	8	6
16. Wage	226	198	2017	194	220	220
17. Kedungturi	55	49	68	58	75	67
18. Taman	33	21	35	30	29	30
19. Kalijaten	24	22	18	20	14	17
20. Ngelom	18	22	16	10	16	15
21. Wonocolo	89	89	82	75	102	90
22. Ketegan	93	90	85	78	85	71
23. Bebekan	106	111	102	105	131	113
24. Sepanjang	48	33	45	42	63	49
Jumlah	1402	1291	3210	1321	1463	1423

Sumber : CABANG DINAS PENDIDIKAN KECAMATAN TAMAN

Desa/Kelurahan	Kelas IV		Kelas V		Kelas VI	
	L	P	L	P	L	P
1	8	9	10	11	12	13
01. Kramat jegu	95	74	94	85	77	75
02. Trosobo	58	59	63	51	52	78
03. Pertapan Maduretno	24	22	29	22	38	25
04. Tanjungsari	55	35	49	26	36	31
05. Sidodadi	75	64	69	71	89	62
06. Bringinbendo	52	73	65	53	74	62
07. Sambibulu	39	32	29	24	24	22
08. Gilang	31	27	32	26	31	31
09. Krembangan	30	17	40	29	38	38
10. Tawang Sari	98	78	91	90	104	78
11. Kletek	15	8	12	23	15	6
12. Jemundo	45	41	57	66	63	55
13. Sadang	19	12	17	26	11	19
14. Geluran	118	135	134	124	134	119
15. Bohar	17	14	19	14	27	19
16. Wage	195	198	220	189	210	166
17. Kedungturi	61	61	69	57	54	66
18. Taman	33	17	33	21	28	25
19. Kalijaten	15	20	19	22	16	18
20. Ngelom	9	13	19	19	17	19
21. Wonocolo	84	99	82	96	89	83
22. Ketegan	84	79	98	72	85	62
23. Bebekan	98	99	114	118	102	107
24. Sepanjang	41	41	56	41	27	27
Jumlah	1391	1318	1510	1365	1441	1293

Sumber : CABANG DINAS PENDIDIKAN KECAMATAN TAMAN

Tabel 4.04
Banyaknya Sekolah, Bilik, Kelas, Guru Dan Murid
Sekolah Dasar Swasta
Tahun 2017

Desa/Kelurahan	Sekolah	Bilik	Kelas	Guru	Murid
1	2	3	4	5	6
01. Kramat jegu	1	-	6	10	134
02. Trosobo	-	-	-	-	-
03. Pertapan Maduretno	-	-	-	-	-
04. Tanjungsari	-	-	-	-	-
05. Sidodadi	-	-	-	-	-
06. Bringinbendo	1	-	6	12	179
07. Sambibulu	-	-	-	-	-
08. Gilang	-	-	-	-	-
09. Krembangan	-	-	-	-	-
10. Tawang Sari	-	-	-	-	-
11. Kletek	-	-	-	-	-
12. Jemundo	-	-	-	-	-
13. Sadang	-	-	-	-	-
14. Geluran	-	-	-	-	-
15. Bohar	-	-	-	-	-
16. Wage	2	-	35	53	973
17. Kedungturi	-	-	-	-	-
18. Taman	1	-	17	11	197
19. Kalijaten	-	-	-	-	-
20. Ngelom	-	-	-	-	-
21. Wonocolo	1	-	20	21	353
22. Ketegan	1	-	9	17	381
23. Bebekan	2	-	31	47	1.058
24. Sepanjang	-	-	-	-	-
Jumlah	9	0	124	171	3275

Sumber : CABANG DINAS PENDIDIKAN KECAMATAN TAMAN

Tabel 4.05
Banyaknya Murid Sekolah Dasar Swasta Menurut
Tingkatan/Kelas dan Jenis Kelamin
Tahun 2017

Desa/Kelurahan	Kelas I		Kelas II		Kelas III	
	L	P	L	P	L	P
1	2	3	4	5	6	7
01. Kramat jegu	17	12	13	13	16	13
02. Trosobo	-	-	-	-	-	-
03. Pertapan Maduretno	-	-	-	-	-	-
04. Tanjungsari	-	-	-	-	-	-
05. Sidodadi	-	-	-	-	-	-
06. Bringinbendo	24	23	23	17	15	14
07. Sambibulu	-	-	-	-	-	-
08. Gilang	-	-	-	-	-	-
09. Krembangan	-	-	-	-	-	-
10. Tawangsari	-	-	-	-	-	-
11. Kletek	-	-	-	-	-	-
12. Jemundo	-	-	-	-	-	-
13. Sadang	-	-	-	-	-	-
14. Geluran	-	-	-	-	-	-
15. Bohar	-	-	-	-	-	-
16. Wage	110	81	95	82	78	80
17. Kedungturi	-	-	-	-	-	-
18. Taman	22	18	20	30	19	20
19. Kalijaten	-	-	-	-	-	-
20. Ngelom	-	-	-	-	-	-
21. Wonocolo	33	27	32	28	29	32
22. Ketegan	36	37	36	31	24	27
23. Bebekan	82	91	93	91	111	84
24. Sepanjang	-	-	-	-	-	-
Jumlah	324	289	312	292	292	270

Sumber : CABANG DINAS PENDIDIKAN KECAMATAN TAMAN

Desa/Kelurahan	Kelas IV		Kelas V		Kelas VI	
	L	P	L	P	L	P
1	8	9	10	11	12	13
01. Kramat jegu	13	10	8	5	11	3
02. Trosobo	-	-	-	-	-	-
03. Pertapan Maduretno	-	-	-	-	-	-
04. Tanjungsari	-	-	-	-	-	-
05. Sidodadi	-	-	-	-	-	-
06. Bringinbendo	11	9	12	9	13	9
07. Sambibulu	-	-	-	-	-	-
08. Gilang	-	-	-	-	-	-
09. Krembangan	-	-	-	-	-	-
10. Tawang Sari	-	-	-	-	-	-
11. Kletek	-	-	-	-	-	-
12. Jemundo	-	-	-	-	-	-
13. Sadang	-	-	-	-	-	-
14. Geluran	-	-	-	-	-	-
15. Bohar	-	-	-	-	-	-
16. Wage	81	80	90	56	79	61
17. Kedungturi	-	-	-	-	-	-
18. Taman	13	7	14	10	11	13
19. Kalijaten	-	-	-	-	-	-
20. Ngelom	-	-	-	-	-	-
21. Wonocolo	33	29	27	32	28	23
22. Ketegan	32	41	43	25	29	20
23. Bebekan	74	75	91	102	77	87
24. Sepanjang	-	-	-	-	-	-
Jumlah	257	251	285	239	248	216

Sumber : CABANG DINAS PENDIDIKAN KECAMATAN TAMAN

Tabel 4.06
Banyaknya Murid Sekolah Dasar Yang Mengikuti dan Lulus UAS
Menurut Desa/Kelurahan
Tahun 2017

Desa/Kelurahan	Peserta UAS		Lulus UAS	
	Negeri	Swasta	Negeri	Swasta
1	2	3	4	5
01. Kramat jegu	152	14	152	14
02. Trosobo	130	-	130	-
03. Pertapan Maduretno	63	-	63	-
04. Tanjungsari	67	-	67	-
05. Sidodadi	151	-	151	-
06. Bringinbendo	136	22	136	22
07. Sambibulu	46	-	46	-
08. Gilang	62	-	62	-
09. Krembangan	76	-	76	-
10. Tawang Sari	182	-	182	-
11. Kletek	21	-	21	-
12. Jemundo	118	-	118	-
13. Sadang	30	-	30	-
14. Geluran	253	-	253	-
15. Bohar	46	-	46	-
16. Wage	376	140	376	140
17. Kedungturi	120	-	120	-
18. Taman	53	24	53	24
19. Kalijaten	34	-	34	-
20. Ngelom	36	-	36	-
21. Wonocolo	172	51	172	51
22. Ketegan	147	49	147	49
23. Bebekan	209	164	209	164
24. Sepanjang	54	-	54	-
Jumlah	2734	464	2734	464

Sumber : CABANG DINAS PENDIDIKAN KECAMATAN TAMAN

Tabel 4.07
Banyaknya Sekolah, Bilik, Kelas, Guru Dan Murid
Sekolah Dasar Non Dinas Pendidikan
Tahun 2017

Desa/Kelurahan	Sekolah	Bilik	Kelas	Guru	Murid
1	2	3	4	5	6
01. Kramat jegu	1	-	12	14	441
02. Trosobo	1	-	13	18	335
03. Pertapan Maduretno	1	-	7	10	327
04. Tanjungsari	1	-	7	8	257
05. Sidodadi	1	-	7	10	243
06. Bringinbendo	1	-	14	11	259
07. Sambibulu	2	-	22	25	657
08. Gilang	1	-	6	7	91
09. Krembangan	1	-	6	10	151
10. Tawangsari	1	-	10	16	398
11. Kletek	1	-	13	20	470
12. Jemundo	1	-	9	12	351
13. Sadang	1	-	8	9	219
14. Geluran	1	-	27	18	418
15. Bohar	1	-	6	7	145
16. Wage	1	-	18	16	426
17. Kedungturi	1	-	8	13	236
18. Taman	-	-	-	-	-
19. Kalijaten	-	-	-	-	-
20. Ngelom	1	-	27	20	391
21. Wonocolo	-	-	-	-	-
22. Ketegan	-	-	-	-	-
23. Bebekan	1	-	10	9	240
24. Sepanjang	2	-	19	28	548
Jumlah	22	0	249	281	6603

Sumber : CABANG DINAS PENDIDIKAN KECAMATAN TAMAN

Tabel 4.08
Banyaknya Murid Sekolah Dasar Non Dinas Pendidikan Menurut
Tingkatan/Kelas dan Jenis Kelamin
Tahun 2017

Desa/Kelurahan	Kelas I		Kelas II		Kelas III	
	L	P	L	P	L	P
1	2	3	4	5	6	7
01. Kramat jegu	40	39	34	38	39	42
02. Trosobo	31	29	38	40	33	41
03. Pertapan Maduretno	30	31	28	32	31	33
04. Tanjungsari	20	23	27	23	23	25
05. Sidodadi	32	20	21	23	21	23
06. Bringinbendo	25	26	27	28	20	24
07. Sambibulu	55	55	57	57	58	64
08. Gilang	3	4	11	13	4	11
09. Krembangan	17	16	18	16	13	11
10. Tawangsari	39	34	44	32	31	24
11. Kletek	32	39	31	42	45	47
12. Jemundo	35	29	23	31	35	41
13. Sadang	16	18	14	20	20	18
14. Geluran	40	42	31	32	32	40
15. Bohar	14	16	16	11	20	21
16. Wage	28	37	32	42	37	30
17. Kedungturi	20	21	23	19	24	21
18. Taman	-	-	-	-	-	-
19. Kalijaten	-	-	-	-	-	-
20. Ngelom	32	31	29	37	32	29
21. Wonocolo	-	-	-	-	-	-
22. Ketegan	-	-	-	-	-	-
23. Bebekan	25	23	30	29	32	34
24. Sepanjang	49	49	50	58	62	47
Jumlah	583	582	584	623	612	626

Sumber : CABANG DINAS PENDIDIKAN KECAMATAN TAMAN

Desa/Kelurahan	Kelas IV		Kelas V		Kelas VI	
	L	P	L	P	L	P
1	8	9	10	11	12	13
01. Kramat jegu	39	27	30	38	34	41
02. Trosobo	25	22	21	20	20	15
03. Pertapan Maduretno	28	24	16	27	22	23
04. Tanjungsari	18	29	17	21	14	17
05. Sidodadi	10	16	10	16	21	30
06. Bringinbendo	23	14	20	17	20	15
07. Sambibulu	56	52	49	54	45	55
08. Gilang	7	19	6	-	6	7
09. Krembangan	9	9	13	16	5	8
10. Tawangsari	36	42	23	35	27	31
11. Kletek	36	33	31	42	45	47
12. Jemundo	27	27	27	26	30	20
13. Sadang	25	12	28	15	14	19
14. Geluran	39	29	30	28	34	41
15. Bohar	10	11	6	8	6	6
16. Wage	36	37	40	33	36	38
17. Kedungturi	13	7	16	27	22	23
18. Taman	-	-	-	-	-	-
19. Kalijaten	-	-	-	-	-	-
20. Ngelom	31	33	37	31	23	46
21. Wonocolo	-	-	-	-	-	-
22. Ketegan	-	-	-	-	-	-
23. Bebekan	10	11	14	9	10	13
24. Sepanjang	48	40	33	38	38	36
Jumlah	526	494	467	501	472	531

Sumber : CABANG DINAS PENDIDIKAN KECAMATAN TAMAN

Tabel 4.09
Banyaknya Sekolah Lanjutan Tingkat Pertama (SLTP)
Negeri dan Swasta
Tahun 2017

Nama Sekolah	Desa/Kelurahan		Kelas	Jumlah	
	Alamat Sekolah	Status		Guru	Murid
1	2	3	4	5	6
SMPN I TAMAN	Ketegan	Negeri	36	64	1170
SMPN II TAMAN	Jemundo	Negeri	36	58	1305
SMPN III TAMAN	Tawang sari	Negeri	24	40	851
SMPS DHARMA WANITA 9	Kalijaten	Swasta	6	11	151
SMPS YAYASAN	Ketegan	Swasta	6	14	109
SMPS MUHAMMADIYAH 2	Wonocolo	Swasta	20	45	709
SMPS YPM 1	Ngelom	Swasta	37	61	1502
SMPS YPM 3	Bringinbendo	Swasta	21	25	806
SMPS YPM 4	Bohar	Swasta	15	31	673
SMPS BAHAUDDIN	Ngelom	Swasta	18	58	685
SMPS PGRI 5	Kletek	Swasta	3	10	22
SMPS AL - ISLAM	Ketegan	Swasta	3	8	90
SMP DARUL MUTAALIMIN	Tawang Sari	Swasta	17	27	896
SMP KARTINI	Kedungturi	Swasta	4	14	142
SMP NIDHOMUDIN	Kreimbangan	Swasta	5	13	73
SMP ULUL ALBAB	Bebekan	Swasta	13	33	304
SMP JATI AGUNG	Wage	Swasta	7	28	141
Jumlah			271	540	9629

Sumber : CABANG DINAS PENDIDIKAN KECAMATAN TAMAN

Tabel 4.10
Banyaknya Murid Sekolah Lanjutan Tingkat Pertama
Menurut Tingkatan/Kelas dan Jenis Kelamin
Tahun 2017

Nama Sekolah	Kelas I		Kelas II		Kelas III	
	L	P	L	P	L	P
1	2	3	4	5	6	7
SMPN I TAMAN	129	245	140	208	169	279
SMPN II TAMAN	201	225	209	230	199	241
SMPN III TAMAN	145	134	135	144	143	150
SMPS DHARMA WANITA 9	25	20	34	17	28	27
SMPS YAYASAN	18	12	19	17	20	23
SMPS MUHAMMADIYAH 2	115	104	107	135	148	100
SMPS YPM 1	287	289	253	227	224	222
SMPS YPM 3	143	112	172	89	192	98
SMPS YPM 4	134	81	146	95	124	93
SMPS BAHAUDDIN	139	78	143	97	141	87
SMPS PGRI 5	6	0	6	4	6	0
SMPS AL - ISLAM	14	20	17	11	13	15
SMP DARUL MUTAALIMIN	203	146	156	127	158	106
SMP KARTINI	31	19	23	24	18	27
SMP NIDHOMUDIN	9	7	12	9	27	9
SMP ULUL ALBAB	54	50	53	50	49	48
SMP JATI AGUNG	20	19	45	17	22	18
Jumlah	1673	1561	1670	1501	1681	1543

Sumber : CABANG DINAS PENDIDIKAN KECAMATAN TAMAN

Tabel 4.11
Banyaknya Sekolah Lanjutan Tingkat Atas (SLTA)
Negeri dan Swasta
Tahun 2017

Nama Sekolah	Desa/Kelurahan	Status	Kelas	Jumlah	
	Alamat Sekolah			Guru	Murid
1	2	3	4	5	6
SMA NEGERI 1 TAMAN	JEMUNDO	Negeri	30	59	1035
SMA DHARMA WANITA 4	KALIJATEN	Swasta	6	22	193
SMA YAYASAN	KETEGAN	Swasta	3	12	35
SMA WACHID HASYIM 2	NGELOM	Swasta	37	67	1634
SMA MUHAMMADIYAH 1	KETEGAN	Swasta	15	39	568
SAMA ULUL ALBAB	BEBEKAN	Swasta	6	31	196
SMK TAMAN	WONOCOLO	Swasta	4	11	111
SMK MUHAMMADIYAH 1	BEBEKAN	Swasta	15	41	479
SMK YPM 3	NGELOM	Swasta	28	45	1334
SMK WIDYA KARYA	KETEGAN	Swasta	3	13	83
SMK YRD	SIDODADI	Swasta	5	17	151
SMK MUHAMMADIYAH 2	JEMUNDO	Swasta	16	30	538
SMK YPM 1	NGELOM	Swasta	37	61	1620
SMK YPM 2	NGELOM	Swasta	14	28	582
SMK YPM 4	BRINGINBENDO	Swasta	20	46	940
Jumlah			239	522	9499

Sumber : CABANG DINAS PENDIDIKAN KECAMATAN TAMAN

Tabel 4.12
Banyaknya Murid Sekolah Lanjutan Tingkat Atas
Menurut Tingkatan/Kelas dan Jenis Kelamin
Tahun 2017

Nama Sekolah	Kelas I		Kelas II		Kelas III	
	L	P	L	P	L	P
1	2	3	4	5	6	7
SMA NEGERI 1 TAMAN	145	242	151	179	128	190
SMA DHARMA WANITA 4	37	28	33	22	40	33
SMA YAYASAN	6	1	8	6	8	4
SMA WACHID HASYIM 2	189	325	214	363	162	381
SMA MUHAMMADIYAH 1	76	83	82	120	98	109
SAMA ULUL ALBAB	20	36	27	39	29	45
SMK PERSIAPAN	9	18	7	25	4	48
SMK MUHAMMADIYAH 1	38	103	55	103	52	128
SMK YPM 3	64	356	83	409	75	347
SMK WIDYA KARYA	19	30	3	18	1	12
SMK YRD	23	31	19	30	22	26
SMK MUHAMMADIYAH 2	224	5	198	0	111	0
SMK YPM 1	498	7	582	11	505	17
SMK YPM 2	30	138	52	147	37	178
SMK YPM 4	320	7	311	0	301	1
Jumlah	1698	1410	1825	1472	1573	1519

Sumber : CABANG DINAS PENDIDIKAN KECAMATAN TAMAN

Tabel 4.13
Banyaknya Sekolah Lanjutan Tingkat Pertama (SLTP) dan
Sekolah Lanjutan Tingkat Atas (SLTA) Non Dinas Pendidikan
Tahun 2017

Nama Sekolah	Desa/Kelurahan		Jumlah	
	Alamat Sekolah	Kelas	Guru	Murid
1	2	3	4	5
MTs Roudhotul Banat	Pereng	5	24	189
MTs Muhammadiyah 1	Sambiroto	6	16	171
MTs Darussalam	Sidodadi	9	28	149
MTs Jabal Nur	Geluran	6	20	208
Mts PP Mas	Krembangan	3	12	138
MA Bahauddin	Ngelom	6	23	261
MA Roudlotul Banat	Pereng	4	25	208
MA Jabal Nur	Geluran	3	15	175
MA PP Mas	Krembangan	3	12	183
Jumlah		45	175	1682

Sumber : CABANG DINAS PENDIDIKAN KECAMATAN TAMAN

Tabel 4.14
Banyaknya Murid SLTP dan SLTA Non Dinas Pendidikan
Menurut Tingkatan/Kelas dan Jenis Kelamin
Tahun 2017

Nama Sekolah	Kelas I		Kelas II		Kelas III	
	L	P	L	P	L	P
1	2	3	4	5	6	7
MTs Roudhotul Banat	45	31	32	29	27	25
MTs Muhammadiyah 1	35	29	28	31	27	21
MTs Darussalam	21	23	25	24	31	25
MTs Jabal Nur	41	32	32	42	25	36
Mts PP Mas	20	25	31	19	24	29
MA Bahauddin	51	44	39	48	39	40
MA Roudhotul Banat	42	29	38	27	40	32
MA Jabal Nur	19	29	30	41	35	21
MA PP Mas	18	24	32	40	41	32
Jumlah	292	266	287	301	289	261

Sumber : CABANG DINAS PENDIDIKAN KECAMATAN TAMAN

Tabel 4.15
Banyaknya Kunjungan Rumah Sakit Siti Khoitijah
Menurut 10 Jenis Penyakit Yang Dominan
Tahun 2014

Jenis Penyakit	Banyaknya Pengunjung
1	2
I. RAWAT JALAN :	
01. URI / ISPA	1233
02. Fever Of Unknown Origin	1082
03. Asthma Bronchiale	1177
04. Gastritis Acute	1564
05. Gastro Enteritis	737
06. Colik Abdomen	497
07. Psychogenie	251
08. Cephalgia	466
09. Vomiting	494
10. Vertigo	624
II. RAWAT INAP :	
01. Diamhoe and Gastroenteritis Op Presumed Infection Origin	992
02. Dengue Haemorrhagie Fever	1 189
03. Typhoid and Parathyphoid Fever	283
04. Diabetes Mellitus	166
05. Gastritis acute	254
06. UTI / ISK	227
07. Febris Convulsi	176
08. Hypertension	75
09. PJK	142
10. CVA Infark	496
Jumlah	12125

Sumber : Rumah Sakit Siti Khotijah TAMAN

Tabel 4.16.1
Banyaknya Tenaga Medis dan Paramedis di PUSKESMAS TROSOBO
Menurut Jenis Kelamin
Tahun 2017

Jenis Paramedis	Laki-laki	Perempuan	Jumlah
3	4	5	6
1. Dokter Umum	1	3	4
2. Dokter Spesialis	-	-	0
3. Dokter Gigi	-	2	2
4. Sarjana Kes. Masyarakat	-	-	0
5. Bidan / P-2B	-	-	0
6. Akbid	-	11	11
7. Bidan Di Desa	-	7	7
8. Perawat (PKU)	-	-	0
9. Perawat (03/AKPER)	-	14	14
10. Perawat Gigi	-	1	1
11. Sanitarian	-	1	1
12. SPAG	-	-	0
13. Akademi Gizi	-	-	0
14. Asisten Apoteker	-	1	1
15. Analisis Laboratorium	-	2	2
16. Juru Imunisasi/ Juru Malaria	1	-	1
17. Pekarya	-	4	4
18. Tenaga Administrasi	1	1	2
19. Sopir, Pramু Saji, Petugas Kebersi	1	1	2
20. Refraksionis Optisien	-	-	0
Jumlah	4	48	48

Sumber : Puskesmas TROSOBO

Tabel 4.16.2
Banyaknya Tenaga Medis dan Paramedis di PUSKESMAS TAMAN
Menurut Jenis Kelamin
Tahun 2017

Jenis Paramedis	Laki-laki	Perempuan	Jumlah
7	8	9	10
1. Dokter Umum	3	4	7
2. Dokter Spesialis	-	-	0
3. Dokter Gigi	-	2	2
4. Sarjana Kes. Masyarakat	-	-	0
5. Bidan	-	20	20
6. Akbid	-	-	0
7. Bidan Di Desa	-	20	20
8. Perawat /PKU/SPK	9	27	36
9. Perawat (03/AKPER)	-	-	0
10. Perawat Gigi	-	2	2
11. Sanitarian	-	1	1
12. SPAG	-	-	0
13. Akademi Gizi	-	2	2
14. Asisten Apoteker	-	3	3
15. Analisis Laboratorium	1	2	3
16. Juru Imunisasi/ Juru Malaria	-	-	0
17. Pekarya	-	-	0
18. Tenaga Administrasi	5	-	5
19. Sopir pramu gaji,petugas kebersihan	9	3	12
Jumlah	27	86	106

Sumber : Puskesmas TAMAN

Tabel 4.17
Kegiatan Imunisasi Menurut Jenis
dan Desa/Kelurahan
Tahun 2017

Desa/Kelurahan	BCG	DPT I	DPT II	DPT III	POLIO I
1	2	3	4	5	6
01. Kramat jegu	261	259	259	260	260
02. Trosobo	194	195	195	195	194
03. Pertapan Maduretno	100	100	100	98	106
04. Tanjungsari	157	157	157	154	153
05. Sidodadi	184	183	183	183	182
06. Bringinbendo	166	152	152	170	175
07. Sambibulu	171	171	171	171	172
08. Gilang	133	134	134	134	134
09. Krembangan	87	88	88	88	87
10. Tawangsari	1453	1439	1439	1453	1463
11. Kletek	73	180	121	107	75
12. Jemundo	112	116	121	133	111
13. Sadang	57	82	84	78	76
14. Geluran	118	160	165	196	141
15. Bohar	133	120	91	129	129
16. Wage	169	202	173	209	152
17. Kedungturi	109	189	184	183	196
18. Taman	111	109	125	149	108
19. Kalijaten	113	115	129	146	105
20. Ngelom	82	175	194	222	77
21. Wonocolo	157	223	219	223	73
22. Ketegan	104	152	148	155	89
23. Bebekan	116	175	175	165	170
24. Sepanjang	295	270	279	277	260
Jumlah	4655	5146	5086	5278	4688

Sumber : Puskesmas Taman dan Trosobo

lanjutan tabel 4.17

Desa/Kelurahan	POLIO II	POLIO III	Campak	TT2 Hamil	TT2 Non Hamil
1	7	8	9	10	11
01. Kramat jegu	260	261	260	132	96
02. Trosobo	193	192	193	106	82
03. Pertapan Maduretno	95	94	95	61	43
04. Tanjungsari	136	137	136	80	56
05. Sidodadi	180	180	180	104	81
06. Bringinbendo	167	168	167	73	82
07. Sambibulu	167	168	167	91	75
08. Gilang	134	134	133	77	51
09. Krembangan	79	79	78	49	34
10. Tawang Sari	128	103	1409	773	600
11. Kletek	150	116	121	157	1441
12. Jemundo	119	125	106	117	731
13. Sadang	92	76	97	90	909
14. Geluran	153	153	196	249	3495
15. Bohar	101	86	82	123	875
16. Wage	178	161	264	307	5433
17. Kedungturi	194	179	190	227	3602
18. Taman	98	111	138	166	3543
19. Kalijaten	114	116	123	176	1368
20. Ngelom	165	184	86	144	835
21. Wonocolo	208	196	141	188	2595
22. Ketegan	145	136	124	154	1332
23. Bebekan	175	169	118	185	2128
24. Sepanjang	281	273	188	229	3548
Jumlah	3712	3597	4792	4058	33035

Sumber : Puskesmas Taman dan Trosobo

Tabel 4.18
Kegiatan SKDN di Puskesmas Trosobo
Setiap Bulan
Tahun 2017

Bulan	Jumlah Balita (S)	Balita dg. KMS (K)	Balita ditimbang (D)	Balita yg. Naik (N)
1	2	3	4	5
01. Januari	7291	7290	6844	6019
02. Pebruari	7291	7156	6993	5998
03. Maret	7291	6813	6510	5615
04. April	7291	6675	6313	5517
05. Mei	7291	6745	6384	5567
06. Juni	7291	6606	6344	5440
07. Juli	7291	6823	6542	5536
08. Agustus	7291	6823	6678	5929
09. September	7291	6894	6873	5214
10. Oktober	7291	6877	6520	5946
11. Nopember	7291	6854	6255	5743
12. Desember	7291	6966	6606	5961

Sumber : Puskesmas Trosobo

lanjutan tabel 4.18

Bulan	K/S	D/S	N/D	N/S	D/K
1	6	7	8	9	10
01. Januari	99,99	93,87	87,95	82,55	93,88
02. Pebruari	98,15	95,91	85,77	82,27	97,72
03. Maret	93,44	89,29	86,25	77,01	95,55
04. April	91,55	86,59	87,39	75,67	94,58
05. Mei	92,51	87,56	87,20	76,35	94,65
06. Juni	90,60	87,01	85,75	74,61	96,03
07. Juli	93,58	89,73	84,62	75,93	95,88
08. Agustus	93,58	91,59	88,78	81,32	97,87
09. September	94,55	94,27	75,86	71,51	99,70
10. Oktober	94,32	89,43	91,20	81,55	94,81
11. Nopember	94,01	85,79	91,81	78,77	91,26
12. Desember	95,54	90,60	90,24	81,76	94,83

Sumber : Puskesmas Trosobo

Tabel 4.19
Kegiatan SKDN di Puskesmas Taman
Setiap Bulan
Tahun 2014

Bulan	Jumlah Balita (S)	Balita dg. KMS (K)	Balita ditimbang (D)	Balita yg. Naik (N)
1	2	3	4	5
01. Januari	8133	8133	6759	3399
02. Pebruari	7443	7443	6602	3489
03. Maret	7825	7825	6349	3476
04. April	7864	7864	5741	2721
05. Mei	7957	7957	5756	2978
06. Juni	7933	7933	5748	3037
07. Juli	7769	7769	5267	2695
08. Agustus	8332	8332	7119	4023
09. September	8332	8332	7193	4034
10. Oktober	8429	8429	6305	3460
11. Nopember	8 477	8 477	6853	3908
12. Desember	8 367	8 367	6585	3757

Sumber : Puskesmas Taman

lanjutan tabel 4.19

Bulan	K/S	D/S	N/D	N/S	D/K
1	6	7	8	9	10
01. Januari	100,00	83,11	50,29	41,79	83,11
02. Pebruari	100,00	88,70	52,85	46,88	88,70
03. Maret	100,00	81,14	54,75	44,42	81,14
04. April	100,00	73,00	47,40	34,60	73,00
05. Mei	100,00	72,34	51,74	37,43	72,34
06. Juni	100,00	72,46	52,84	38,28	72,46
07. Juli	100,00	67,80	51,17	34,69	67,80
08. Agustus	100,00	85,44	56,51	48,28	85,44
09. September	100,00	86,33	56,08	48,42	86,33
10. Oktober	100,00	74,80	54,88	41,05	74,80
11. Nopember	100,00	80,84	57,03	46,10	80,84
12. Desember	100,00	78,70	57,05	44,90	78,70

Sumber : Puskesmas Taman

Tabel 4.20
Banyaknya Kunjungan Ibu Hamil, Bayi dan Anak
Dalam Program KIA Menurut Desa/Kelurahan
Tahun 2017

Desa/Kelurahan	Ibu Hamil	Bayi		Anak	
		L	P	L	P
1	2	3			4
01. Kramat jegu	293	113	111	551	493
02. Trosobo	218	94	94	442	313
03. Pertapan Maduretno	106	61	59	161	152
04. Tanjungsari	160	91	90	261	264
05. Sidodadi	206	85	84	341	364
06. Bringinbendo	191	80	79	307	339
07. Sambibulu	194	79	79	318	341
08. Gilang	150	74	74	240	239
09. Krembangan	90	57	57	124	127
10. Tawang Sari	1608	734	727	2745	2632
11. Kletek	153	68	88	329	263
12. Jemundo	111	57	50	319	212
13. Sadang	89	39	34	392	374
14. Geluran	249	107	118	318	361
15. Bohar	119	57	51	340	258
16. Wage	325	142	140	212	200
17. Kedungturi	219	106	96	323	272
18. Taman	163	78	73	265	257
19. Kalijaten	179	74	80	444	456
20. Ngelom	139	62	63	238	198
21. Wonocolo	188	85	80	138	134
22. Ketegan	156	80	72	224	272
23. Bebekan	175	83	83	228	200
24. Sepanjang	218	107	89	479	616
Jumlah	5.699	2.613	2.571	9.739	9.337

Sumber: Puskesmas Taman dan Trosobo

Tabel 4.21
Jumlah Mahasiswa dan Dosen Universitas MAARIF HASYIM LATIF
Menurut Jurusan dan Tingkat Pendidikan
Tahun 2015

Jurusan	Program (DIII/S1)	Jumlah Mahasiswa		
		Laki-laki	Perempuan	Jumlah
1	2	3	4	5
01.Ekonomi Manajemen	S1	463	579	1042
02.Ilmu Hukum	S1	148	54	202
03.Teknik Industri	S1	500	34	534
04.Teknik Mesin	S1	390	1	391
05.Teknik Komputer	D3	190	43	233
06.Ekonomi Akutansi	D3	64	280	344
07.Teknik Informatika	S1	433	61	494
08.Ekonomi Akutansi D3	S1	8	94	102
09.Desain Komunikasi Visual	S1	70	28	98
10.Analis Kesehatan/Lab Medik D3	D3	33	77	110
11.Analis Kesehatan/Lab Medik D4	D4	190	43	233
Jumlah		2.489	1.294	3.783

Sumber : Perguruan Tinggi

Lanjutan tabel 4.21

Tingkat Pendidikan Dosen	Jumlah Dosen		Total
	Laki	Perempuan	
1			6
01. D-III/Setara	-	-	0
02. S-1 / Setara	-	-	0
03. S-2 / Setara	91	78	169
04. S.3	10	1	11
Jumlah			180

Sumber : Perguruan Tinggi

Tabel 4.22
Jumlah Mahasiswa dan Dosen Sekolah Tinggi Ilmu Kesehatan (STIKES)
Insan Unggul Surabaya
Tahun 2017

Jurusan	Program (DIII/S1)	Jumlah Mahasiswa		
		Laki-laki	Perempuan	Jumlah
1	2	3	4	5
01.IlmU Kes Masy	S-1	12	21	33
02.IlmU Keperawatan	S-1	24	43	67
03.Kebidanan	D-IV	-	55	55
04.Kebidanan	D-III	-	37	37
05. Ners	Profesi	56	63	119
Jumlah		92	219	311

Sumber : Perguruan Tinggi

Lanjutan tabel 4.22

Tingkat Pendidikan Dosen	Jumlah Dosen	
1	6	
01. D-III/Setara	-	
02. S-1/Setara	8	
03. S-2/Setara	22	
04. S.3	2	
Jumlah	0	32

Sumber : Perguruan Tinggi

Tabel 4.23
Jumlah Mahasiswa dan Dosen Sekolah Tinggi Teologi Injili Efrata
(S.T.T.I.E)
Tahun 2017

Jurusan	Program (DIII/S1)	Jumlah Mahasiswa		
		Laki-laki	Perempuan	Jumlah
	2	3	4	5
01. Prodi Teologi	S-1	24	27	51
02. Prodi PAK	S-1	11	17	28
Jumlah		35	44	79

Sumber : Perguruan Tinggi

Tingkat Pendidikan Dosen	Jumlah Dosen
1	6
01. D-III/Setara	-
02. S-1/Setara	-
03. S-2/Setara	12
04. S-3/Setara	3
Jumlah	15

Sumber : Perguruan Tinggi

Tabel 4.24
Banyaknya Sumur Bor
Menurut Sumber Dana dan Desa/Kelurahan
Tahun 2017

Desa/.Kelurahan	Dana Kesehatan		Swadaya Masyarakat	
	Baik	Rusak	Baik	Rusak
1	2	3	4	5
01. Kramat jegu	-	-	-	-
02. Trosobo	-	-	-	-
03. Pertapan Maduretno	-	-	-	-
04. Tanjungsari	-	-	-	-
05. Sidodadi	-	-	-	-
06. Bringinbendo	-	-	-	-
07. Sambibulu	-	-	-	-
08. Gilang	-	-	-	-
09. Krembangan	-	-	-	-
10. Tawang Sari	-	-	288	-
11. Kletek	-	-	49	-
12. Jemundo	-	-	-	-
13. Sadang	-	-	208	-
14. Geluran	-	-	-	-
15. Bohar	-	-	405	-
16. Wage	-	-	297	-
17. Kedungturi	-	-	951	-
18. Taman	-	-	880	-
19. Kalijaten	-	-	154	-
20. Ngelom	-	-	259	-
21. Wonocolo	-	-	253	-
22. Ketegan	-	-	457	-
23. Bebekan	-	-	-	-
24. Sepanjang	-	-	-	-
Jumlah	0	0	4.201	0

Sumber : Puskesmas Taman

Tabel 4.25
Banyaknya Jamban Menurut Jenis, Sumber Dana
Dan Desa/Kelurahan
Tahun 2017

Desa/.Kelurahan	Dana Kesehatan			Swadaya Masyarakat	
	Keluarga	J. Jamak	MCK	Baik	Rusak
1	2	3	4	5	6
01. Kramat jegu	*)	*)	*)	2994	*)
02. Trosobo	*)	*)	*)	1546	*)
03. Pertapan Maduretno	*)	*)	*)	861	*)
04. Tanjungsari	*)	*)	*)	1470	*)
05. Sidodadi	*)	*)	*)	1584	*)
06. Bringinbendo	*)	*)	*)	1781	*)
07. Sambibulu	*)	*)	*)	1850	*)
08. Gilang	*)	*)	*)	1324	*)
09. Krembangan	*)	*)	*)	1028	*)
10. Tawangsari	*)	*)	*)	*)	*)
11. Kletek	2767	*)	0	*)	*)
12. Jemundo	1005	*)	0	*)	*)
13. Sadang	725	*)	0	*)	*)
14. Geluran	3917	*)	1	*)	*)
15. Bohar	1544	*)	0	*)	*)
16. Wage	6257	*)	0	*)	*)
17. Kedungturi	2455	*)	3	*)	*)
18. Taman	1601	*)	6	*)	*)
19. Kalijaten	2 705	*)	1	*)	*)
20. Ngelom	1097	*)	6	*)	*)
21. Wonocolo	1141	*)	2	*)	*)
22. Ketegan	1432	*)	3	*)	*)
23. Bebekan	1984	*)	5	*)	*)
24. Sepanjang	1921	*)	4	*)	*)
Jumlah	30.551	0	31	14.438	0

Sumber :Puskesmas Taman dan Trosobo

Tabel 4.26
Banyaknya Sumber Air Minum Menurut Jenis, Sumber Dana
Dan Desa/Kelurahan
Tahun 2013

Desa/.Kelurahan	Sumur Bor Dengan Pompa		PDAM	Terminal Air		
	1	2	3	4	5	6
01. Kramat jegu		*)		488		*)
02. Trosobo		*)		134		*)
03. Pertapan Maduretno		*)		0		*)
04. Tanjungsari		*)		1		*)
05. Sidodadi		*)		63		*)
06. Bringinbendo		*)		407		*)
07. Sambibulu		*)		136		*)
08. Gilang		*)		185		*)
09. Krembangan		*)		10		*)
10. Tawangsari		*)		*)		*)
11. Kletek		288		961		743
12. Jemundo		0		1643		400
13. Sadang		208		0		782
14. Geluran		0		3874		735
15. Bohar		405		733		383
16. Wage		297		2658		3774
17. Kedungturi		951		1331		407
18. Taman		880		1237		163
19. Kalijaten		154		1 398		1 153
20. Ngelom		259		955		30
21. Wonocolo		253		582		712
22. Ketegan		457		547		428
23. Bebekan		0		1467		612
24. Sepanjang		0		2430		0
Jumlah		4.152		21.240		10.322

Sumber : Puskesmas Taman dan Trosobo

Tabel 4.27
Target dan Pencapaian KB Aktif Menurut
Jenis Kontrasepsi dan Desa/Kelurahan
Tahun 2016

Desa/.Kelurahan	PUS	Pencapaian			
		IUD	MOW/ MOP	Implan	Suntik
1	2	3	4	5	6
01. Kramat jegu	3361	345	140	56	1555
02. Trosobo	1805	273	174	88	657
03. Pertapan Maduretno	927	215	42	45	342
04. Tanjungsari	1336	171	77	37	700
05. Sidodadi	1384	198	138	98	558
06. Bringinbendo	1590	147	77	39	931
07. Sambibulu	1645	125	100	19	902
08. Gilang	981	106	54	25	397
09. Krembangan	965	91	32	36	464
10. Tawangsari	1741	152	86	25	745
11. Kletek	1275	309	146	58	379
12. Jemundo	1541	265	60	45	629
13. Sadang	838	234	42	43	179
14. Geluran	2455	398	190	66	1190
15. Bohar	1008	120	43	74	530
16. Wage	3224	385	349	114	1224
17. Kedungturi	3260	339	132	92	878
18. Taman	1520	328	58	26	469
19. Kalijaten	1464	311	215	74	391
20. Ngelom	1087	270	71	86	324
21. Wonocolo	1174	309	103	63	295
22. Ketegan	1235	308	99	136	391
23. Bebekan	1250	350	87	79	360
24. Sepanjang	2257	460	145	128	842
Jumlah	39.323	6.209	2.660	1.552	15.332

Sumber : Kantor Camat Taman

Desa/.Kelurahan	Pencapaian		
	Pil	Kondom	Jumlah
1	7	8	9
01. Kramat jegu	635	1	2732
02. Trosobo	325	0	1517
03. Pertapan Maduretno	119	3	766
04. Tanjungsari	121	0	1106
05. Sidodadi	95	1	1088
06. Bringinbendo	81	6	1281
07. Sambibulu	166	5	1317
08. Gilang	203	9	794
09. Krembangan	158	0	781
10. Tawang Sari	318	11	1337
11. Kletek	140	1	1033
12. Jemundo	247	2	1248
13. Sadang	174	9	681
14. Geluran	228	0	2072
15. Bohar	40	2	809
16. Wage	386	0	2458
17. Kedungturi	333	12	1786
18. Taman	333	9	1223
19. Kalijaten	211	7	1209
20. Ngelom	121	17	889
21. Wonocolo	192	11	973
22. Ketegan	26	0	960
23. Bebekan	160	12	1048
24. Sepanjang	240	19	1834
Jumlah	5.052	137	30.942

Sumber : Kantor Camat Taman

Tabel 4.28
Target dan Pencapaian KB Baru Menurut
Jenis Kontrasepsi dan Desa/Kelurahan
Tahun 2016

Desa/.Kelurahan	Target	Pencapaian			
		IUD	MOW/MOP	Implan	Suntik
1	2	3	4	5	6
01. Kramat jegu	376	35	17	25	52
02. Trosobo	168	16	7	11	206
03. Pertapan Maduretno	93	9	4	6	93
04. Tanjungsari	155	14	7	10	51
05. Sidodadi	95	9	4	6	78
06. Bringinbendo	141	13	6	9	86
07. Sambibulu	117	11	5	7	66
08. Gilang	67	6	3	4	37
09. Krembangan	63	6	3	4	34
10. Tawangsari	93	9	4	6	51
11. Kletek	146	14	6	9	81
12. Jemundo	121	11	5	8	68
13. Sadang	73	7	3	5	40
14. Geluran	305	28	14	21	167
15. Bohar	83	8	4	5	46
16. Wage	175	16	9	11	96
17. Kedungturi	226	21	11	14	125
18. Taman	127	12	6	8	69
19. Kalijaten	155	14	7	10	86
20. Ngelom	55	5	2	4	30
21. Wonocolo	96	9	4	6	53
22. Ketegan	70	7	3	4	39
23. Bebekan	74	7	3	5	41
24. Sepanjang	125	13	6	8	67
Jumlah	3.199	300	143	206	1.762

Sumber : Kantor Camat Taman

Desa/.Kelurahan	Pencapaian		
	Pil	Kondom	Jumlah
1	7	8	9
01. Kramat jegu	83	10	222
02. Trosobo	36	5	281
03. Pertapan Maduretno	20	3	135
04. Tanjungsari	34	4	120
05. Sidodadi	21	3	121
06. Bringinbendo	31	4	149
07. Sambibulu	25	3	117
08. Gilang	15	2	67
09. Krembangan	14	2	63
10. Tawang Sari	20	3	93
11. Kletek	32	4	146
12. Jemundo	26	3	121
13. Sadang	16	2	73
14. Geluran	66	9	305
15. Bohar	18	2	83
16. Wage	38	5	175
17. Kedungturi	49	6	226
18. Taman	28	4	127
19. Kalijaten	34	4	155
20. Ngelom	12	2	55
21. Wonocolo	21	3	96
22. Ketegan	15	2	70
23. Bebekan	16	2	74
24. Sepanjang	27	4	125
Jumlah	697	91	3.199

Sumber : Kantor Camat Taman

Tabel 4.29
Banyaknya Peserta KB Menurut Jalur Pelayanan
Dan Jumlah PUS Bukan Peserta KB
Tahun 2016

Desa/.Kelurahan	Jalur Pelayanan			Hamil	Ingin anak	Tidak ingin anak
	Pemerintah	Swasta	Jumlah			
1	2	3	4	5	6	7
01. Kramat jegu	843	1889	2732	55	404	170
02. Trosobo	698	819	1517	35	163	90
03. Pertapan Maduretno	309	457	766	12	95	53
04. Tanjungsari	348	758	1106	13	124	93
05. Sidodadi	307	881	1188	30	120	46
06. Bringinbendo	215	1066	1281	39	171	99
07. Sambibulu	206	1111	1317	38	227	63
08. Gilang	222	572	794	18	127	42
09. Krembangan	218	563	781	26	114	44
10. Tawang Sari	239	1098	1337	26	314	64
11. Kletek	396	637	1033	14	190	38
12. Jemundo	275	973	1248	20	199	74
13. Sadang	261	420	681	17	120	20
14. Geluran	521	1551	2072	16	225	142
15. Bohar	152	661	813	27	107	61
16. Wage	588	1890	2478	28	648	90
17. Kedungturi	587	1199	1786	40	272	162
18. Taman	232	991	1223	22	185	90
19. Kalijaten	638	571	1209	13	194	48
20. Ngelom	496	393	889	19	157	22
21. Wonocolo	307	666	973	20	128	53
22. Ketegan	579	381	960	27	204	44
23. Bebekan	541	507	1048	34	150	18
24. Sepanjang	822	1002	1824	55	337	41
Jumlah	10.000	21.056	31.056	644	4.975	1.667

Sumber : Kantor Camat Taman

Tabel 4.30
Perkembangan Program UPGK Setiap Bulan
Tahun 2017
Puskesmas Taman

Bulan	Jumlah Pokbang	Jumlah Pokbang yang melapor	Jumlah Balita pada Pokbang	yang punya KMS
1	2	3	4	5
01. Januari	111	111	8133	8133
02. Pebruari	111	111	7443	7443
03. Maret	111	111	7825	7825
04. April	111	111	7864	7864
05. Mei	111	111	7957	7957
06. Juni	111	111	7933	7933
07. Juli	111	111	7769	7769
08. Agustus	111	111	8332	8332
09. September	111	111	8332	8332
10. Oktober	111	111	8429	8429
11. Nopember	111	111	8477	8477
12. Desember	111	111	8367	8367

Sumber :Puskesmas Taman

Bulan	Jumlah Balita			Pertama timbang
	Berat Naik	Tidak naik	Absen bulan yang lalu	
1	6	7	8	9
01. Januari	3399	1398	1003	177
02. Pebruari	3489	1419	1482	212
03. Maret	3476	1592	1134	147
04. April	2721	1472	1188	115
05. Mei	2978	1657	915	147
06. Juni	3037	1487	859	108
07. Juli	2695	1321	954	154
08. Agustus	4023	1536	1495	263
09. September	4034	1631	1633	296
10. Oktober	3460	1604	974	172
11. Nopember	3908	1509	1090	193
12. Desember	3757	1487	1141	187
Rata - Rata				

Sumber :Puskesmas Taman

Bulan	Jumlah Balita			
	Ditimbang bulan ini	Berumur 36 bulan	Berat badan > 11.5 kg	Tidak ditimbang
1	10	11	12	13
01. Januari	6759	4112	-	1374
02. Pebruari	6602	3654	-	841
03. Maret	6349	4224	-	1476
04. April	5741	4625	-	2123
05. Mei	5756	4719	-	2201
06. Juni	5748	4726	-	2185
07. Juli	5267	4878	-	2502
08. Agustus	7119	4352	-	1213
09. September	7193	4318	-	1139
10. Oktober	6305	5023	-	2124
11. Nopember	6853	4745	-	1624
12. Desember	6585	4755	-	1782

Sumber :Puskesmas Taman

Bulan	Jumlah balita		Partisipasi masyarakat
	dibawah garis merah	mendapat vitamin A 100.000/200.000	
1	14	15	16
01. Januari	37	-	83,11
02. Pebruari	55	6594	88,70
03. Maret	40	-	81,14
04. April	42	-	73,00
05. Mei	34	-	72,34
06. Juni	38	-	72,46
07. Juli	38	-	67,80
08. Agustus	42	7035	85,44
09. September	40	-	86,33
10. Oktober	41	-	74,80
11. Nopember	46	-	80,84
12. Desember	40	-	78,70

Sumber :Puskesmas Taman

Tabel 4.31
Perkembangan Program UPGK Setiap Bulan
Tahun 2017
Puskesmas Trosobo

Bulan	Jumlah Pokbang	Jumlah Pokbang yang melapor	Jumlah Balita pada Pokbang	yang punya KMS
1	2	3	4	5
01. Januari	48	48	7291	7290
02. Pebruari	48	48	7291	7156
03. Maret	48	48	7291	6813
04. April	48	48	7291	6675
05. Mei	48	48	7291	6745
06. Juni	48	48	7291	6606
07. Juli	48	48	7291	6823
08. Agustus	48	48	7291	6823
09. September	48	48	7291	6894
10. Oktober	48	48	7291	6877
11. Nopember	48	48	7291	6894
12. Desember	48	48	7291	6966

Sumber :Puskesmas Trosobo

Bulan	Jumlah Balita			Pertama timbang
	Berat Naik	Tidak naik	Absen bulan yang lalu	
1	6	7	8	9
01. Januari	6019	285	185	295
02. Pebruari	5998	286	282	271
03. Maret	5615	306	447	258
04. April	5517	285	249	281
05. Mei	5567	271	304	264
06. Juni	5440	263	287	258
07. Juli	5536	318	282	274
08. Agustus	5929	280	278	195
09. September	5214	231	242	215
10. Oktober	5946	233	199	220
11. Nopember	5743	237	181	222
12. Desember	5961	240	171	220

Sumber :Puskesmas Trosobo

Bulan	Jumlah Balita			Tidak ditimbang
	Ditimbang bulan ini	Berumur 36 bulan	Berat badan > 11.5 kg	
1	10	11	12	13
01. Januari	6844	-	-	285
02. Pebruari	6993	-	-	286
03. Maret	6510	-	-	306
04. April	6313	-	-	285
05. Mei	6384	-	-	287
06. Juni	6344	-	-	282
07. Juli	6542	-	-	278
08. Agustus	6678	-	-	242
09. September	6873	-	-	199
10. Oktober	6520	-	-	181
11. Nopember	6255	-	-	171
12. Desember	6606	-	-	185

Sumber :Puskesmas Trosobo

Bulan	Jumlah balita		Partisipasi masyarakat
	dibawah garis merah	mendapat vitamin A 100.000/200.000	
1	14	15	16
01. Januari	24		82,55
02. Pebruari	35	650 / 5770	82,27
03. Maret	18		77,01
04. April	17		75,67
05. Mei	18		76,35
06. Juni	33		74,61
07. Juli	18		75,93
08. Agustus	33	651 / 5670	81,32
09. September	36		85,23
10. Oktober	20		81,55
11. Nopember	20		78,77
12. Desember	37		81,76

Sumber :Puskesmas Trosobo

**)data tahun 2014*

Tabel 4.32
Persentase Pemeluk Agama Menurut
Desa/Kelurahan
Tahun 2017

Desa/.Kelurahan	Islam	Kristen/ Katolik	Hindu/Budha	Lain-lain
1	2	3	4	5
01. Kramat jegu	9 995	1 615	123	8
02. Trosobo	7 546	493	36	7
03. Pertapan Maduretno	4 273	94	21	0
04. Tanjungsari	6 406	21	0	0
05. Sidodadi	7 331	471	73	8
06. Bringinbendo	4 621	158	13	0
07. Sambibulu	7 224	97	26	4
08. Gilang	5 772	86	16	2
09. Krembangan	4 091	28	17	0
10. Tawangsari	8 280	401	8	0
11. Kletek	7 249	174	16	0
12. Jemundo	6 739	165	28	0
13. Sadang	4 271	127	10	0
14. Geluran	12 728	210	26	0
15. Bohar	2 332	88	8	0
16. Wage	15 863	2 125	236	8
17. Kedungturi	11 091	889	289	11
18. Taman	6 268	101	33	0
19. Kalijaten	8 807	589	56	0
20. Ngelom	5 287	103	23	0
21. Wonocolo	8 464	361	217	8
22. Ketegan	7 126	86	13	2
23. Bebekan	6 674	117	20	3
24. Sepanjang	10 995	549	84	0
Jumlah	179 433	9 148	1 392	61

Sumber : KUA Taman

Tabel 4.33
Banyaknya Tempat Ibadah Menurut
Desa/Kelurahan
Tahun 2017

Desa/.Kelurahan	Masjid	Musholla/ Langgar	Gereja	Pura/vihara
1	2	3	4	5
01. Kramat jegu	9	19	0	0
02. Trosobo	11	16	1	0
03. Pertapan Maduretno	3	16	0	0
04. Tanjungsari	7	20	0	0
05. Sidodadi	5	18	0	0
06. Bringinbendo	7	20	2	0
07. Sambibulu	4	17	0	0
08. Gilang	9	20	0	0
09. Krembangan	4	16	0	0
10. Tawang Sari	7	17	0	0
11. Kletek	4	19	0	0
12. Jemundo	6	14	0	0
13. Sadang	3	17	0	0
14. Geluran	7	19	1	0
15. Bohar	3	16	0	0
16. Wage	9	23	1	0
17. Kedungturi	11	17	1	0
18. Taman	4	17	0	0
19. Kalijaten	7	18	0	0
20. Ngelom	14	17	0	0
21. Wonocolo	4	15	0	0
22. Ketegan	5	21	1	0
23. Bebekan	7	19	0	0
24. Sepanjang	6	18	0	0
Jumlah	156	429	7	0

Sumber : KUA Taman

Tabel 4.34
Banyaknya Nikah, Talak, Cerai dan Rujuk
Menurut Desa/Kelurahan
Tahun 2017

Desa/.Kelurahan	Nikah	Talak	Cerai	Rujuk
1	2	3	4	5
01. Kramat jegu	63	0	0	0
02. Trosobo	60	0	0	0
03. Pertapan Maduretno	60	0	0	0
04. Tanjungsari	63	0	0	0
05. Sidodadi	55	0	0	0
06. Bringinbendo	49	0	0	0
07. Sambibulu	57	0	0	0
08. Gilang	40	0	0	0
09. Krembangan	45	0	0	0
10. Tawang Sari	57	0	0	0
11. Kletek	61	0	0	0
12. Jemundo	76	0	0	0
13. Sadang	36	0	0	0
14. Geluran	80	0	0	0
15. Bohar	30	0	0	0
16. Wage	124	0	0	0
17. Kedungturi	82	0	0	0
18. Taman	55	0	0	0
19. Kalijaten	62	0	0	0
20. Ngelom	53	0	0	0
21. Wonocolo	79	0	0	0
22. Ketegan	47	0	0	0
23. Bebekan	53	0	0	0
24. Sepanjang	74	0	0	0
Jumlah	1 461	0	0	0

Sumber : KUA Taman

Tabel 4.35
Banyaknya Pelanggaran dan Kejahatan Menurut
Jenis Setiap Bulan
Tahun 2013

Bulan	Pencurian	Pembunuhan	Penganiayaan	Penggelapan	Kebakaran
1	2	3	4	5	6
01. Januari	3	-	-	-	-
02. Pebruari	3	-	-	-	-
03. Maret	2	-	-	-	-
04. April	3	-	3	-	-
05. Mei	3	-	2	-	-
06. Juni	2	-	2	-	-
07. Juli	-	-	2	1	-
08. Agustus	3	-	-	-	-
09. September	4	-	-	-	-
10. Oktober	3	-	-	-	1
11. Nopember	1	-	2	-	-
12. Desember	1	-	-	-	-
Jumlah	28	0	11	1	1

Sumber : POLSEK Taman

Bulan	Kecelakaan	Senjata api	Jambret	Perjudian	Kecelakaan kerja
1	7	8	9	10	11
01. Januari	1	-	-	3	-
02. Pebruari	1	-	1	1	-
03. Maret	-	-	-	2	-
04. April	-	-	-	2	-
05. Mei	-	-	-	3	-
06. Juni	-	-	-	1	-
07. Juli	-	-	-	2	-
08. Agustus	-	-	-	1	-
09. September	1	-	-	-	-
10. Oktober	2	-	-	1	-
11. Nopember	-	-	-	-	-
12. Desember	-	-	-	-	-
Jumlah	5	0	1	16	0

Sumber : POLSEK Taman

Tabel 4.36
Nama Gapoktan/Poktan Dan Ketua
Tahun 2017

Desa/Kelurahan	Nama Kelompok	Nama Keua
1	2	3
01. Kramat jegu	Welas Asih	Aminin, S.Sos
02. Trosobo	Sugihwaras	Teguh Rejeki
03. Pertapan Maduretno	Gotong Royong	Saifudin Zuhri
04. Tanjungsari	Harapan Tani	Joko Mursiyo
05. Sidodadi	Sumber Pangan	Suwono
06. Bringinbendo	Tani Estu	Rohman
07. Sambibulu	Sambi Tani	H. Ali Masyur
08. Gilang	Sendang Arum	Wagiyanto
09. Krembangan	Tunggal Wadah	Samsul Hadi
10. Tawang Sari	Putra Delta	Su ud
11. Kletek	Asrining Puri	Abdul Syukur
12. Jemundo	Samudra Tani	Kasbi
13. Sadang	Karya Mulya	Suhartono
14. Geluran	Sinambung	Rustiaman
15. Bohar	Dewi Sri	Mashuda Ansori
16. Wage	Kencono Mas	Sri Widjayati
17. Kedungturi	Rembesing Madu	Mian
18. Taman	Anugrah	Mansyur
19. Kalijaten	Marsekal	Sri Windarti A
20. Ngelom	Sepi Ing Pamrih	Siti Aminah
21. Wonocolo	Taman Indah	Tutik Rahayu
22. Ketegan	Sejatining Urip	Sugito
23. Bebekan	Sri Rejeki	Abdullah
24. Sepanjang	Tani Panutan	Mat Uripan
Jumlah		

Sumber : Kantor Camat Taman

Tabel 4.37
Banyaknya Orang Yang Bekerja Menurut Jenis Pekerjaan
dan Desa/Kelurahan
Tahun 2017

Desa/Kelurahan	Pegawai Negeri	TNI	Petani	Buruh Tani	Buruh Swasta
1	2	3	4	5	6
01. Kramat jegu	814	1138	31	50	1502
02. Trosobo	540	311	138	143	3050
03. Pertapan Maduretno	40	33	208	141	1454
04. Tanjungsari	57	47	32	32	2301
05. Sidodadi	171	85	53	99	2312
06. Bringinbendo	120	77	88	875	3892
07. Sambibulu	205	121	654	732	3543
08. Gilang	213	75	21	21	1384
09. Krembangan	30	12	134	93	1590
10. Tawang Sari	196	205	34	17	3823
11. Kletek	387	198	0	0	3987
12. Jemundo	217	124	65	50	1525
13. Sadang	34	20	27	13	2034
14. Geluran	587	254	19	32	4298
15. Bohar	98	32	45	27	1779
16. Wage	743	189	9	8	4786
17. Kedungturi	398	67	43	98	2213
18. Taman	85	34	17	30	3036
19. Kalijaten	439	48	1	8	1039
20. Ngelom	90	47	8	23	1544
21. Wonocolo	213	32	0	0	2321
22. Ketegan	126	60	11	16	2354
23. Bebekan	168	12	0	0	2188
24. Sepanjang	670	325	6	10	5190
Jumlah	6.641	3.546	1.644	2.518	63.145

Sumber : Kantor Camat Taman

lanjutan tabel 4.37

Desa/Kelurahan	Pedagang	Usaha Konstruksi	Usaha Industri/ Kerajinan	POLRI	Jasa lainnya
1	7	8	9	10	11
01. Kramat jegu	497	80	2	264	160
02. Trosobo	597	65	3	96	336
03. Pertapan Maduretno	800	66	3	10	242
04. Tanjungsari	37	36	6	35	17
05. Sidodadi	274	96	10	28	5
06. Bringinbendo	260	120	18	64	25
07. Sambibulu	1321	165	13	12	99
08. Gilang	204	35	15	38	55
09. Krembangan	156	64	7	3	16
10. Tawang Sari	160	32	5	32	51
11. Kletek	854	465	19	33	1447
12. Jemundo	361	65	2	15	335
13. Sadang	109	31	5	7	1
14. Geluran	1287	198	6	231	81
15. Bohar	70	74	19	29	4
16. Wage	1232	112	13	412	36
17. Kedungturi	98	43	13	67	29
18. Taman	179	51	17	3	1
19. Kalijaten	1287	48	5	10	159
20. Ngelom	459	375	11	35	215
21. Wonocolo	923	86	28	10	20
22. Ketegan	263	21	14	44	8
23. Bebekan	654	150	2	167	57
24. Sepanjang	570	500	0	190	260
Jumlah	12.652	2.978	236	1.835	3.659

Sumber : Kantor Camat Taman

Tabel 4.38
Banyaknya Kelompok Dasa Wisma, Anggota dan Kader PKK
Menurut Desa/Kelurahan
Tahun 2014

Desa/Kelurahan	Kelompok Dasa Wisma	Warga PKK	Anggota Tim Penggerak PKK	Kader PKK Khusus	Kader PKK Umum
1	2	3	4	5	6
01. Kramat jegu	160	216	27	-	189
02. Trosobo	88	137	30	-	107
03. Pertapan Maduretno	48	147	21	-	126
04. Tanjungsari	90	130	24	-	106
05. Sidodadi	82	221	32	-	189
06. Bringinbendo	90	161	32	-	129
07. Sambibulu	76	138	28	35	76
08. Gilang	42	145	22	-	123
09. Krembangan	17	128	15	-	113
10. Tawangsari	64	132	13	-	119
11. Kletek	81	216	30	18	168
12. Jemundo	51	214	28	-	186
13. Sadang	13	27	23	4	-
14. Geluran	178	303	25	-	278
15. Bohar	23	200	40	-	160
16. Wage	162	231	18	17	196
17. Kedungturi	93	283	35	-	248
18. Taman	91	243	27	12	204
19. Kalijaten	121	254	30	-	224
20. Ngelom	94	95	15	-	80
21. Wonocolo	92	119	11	-	108
22. Ketegan	86	357	240	50	67
23. Bebekan	95	151	19	0	132
24. Sepanjang	127	1138	774	108	256
Jumlah		5.386	1.559	244	3.584


Sumber : Kantor Camat Taman

Tabel 4.39
Banyaknya Penyandang Cacat Menurut Jenis Kecacatan
dan Desa/Kelurahan
Tahu 2013

Desa/Kelurahan	Tuna Daksa	Tuna Grahita	Tuna Netra	Tuna Rungu	Tuna Jompo
1	2	3	4	5	6
01. Kramat jegu	-	1	-	3	-
02. Trosobo	-	5	-	6	-
03. Pertapan Maduretno	-	4	1	2	-
04. Tanjungsari	1	4	-	-	-
05. Sidodadi	-	5	-	1	-
06. Bringinbendo	1	3	1	-	-
07. Sambibulu	-	5	-	2	-
08. Gilang	1	8	3	4	-
09. Krembangan	1	4	1	1	-
10. Tawangsari	1	5	-	1	-
11. Kletek	1	2	-	-	-
12. Jemundo	-	-	-	-	-
13. Sadang	9	5	2	-	-
14. Geluran	1	-	-	1	-
15. Bohar	-	-	-	1	-
16. Wage	1	2	3	-	-
17. Kedungturi	-	2	-	2	-
18. Taman	-	4	3	3	-
19. Kalijaten	-	1	-	1	-
20. Ngelom	-	1	-	-	-
21. Wonocolo	-	1	2	3	-
22. Ketegan	1	2	2	-	-
23. Bebekan	-	6	-	2	-
24. Sepanjang	-	1	-	-	-
Jumlah	18	71	18	33	0

Sumber : Kantor Camat Taman

BAB 5. PERTANIAN



Tabel 5.01
Luas Tanah Sawah Menurut Jenis Pengairan
dan Desa/Kelurahan (dalam Ha)
Tahun 2017

Desa/Kelurahan	Tekhnis	Setengah Tekhnis	Sederhana/ Tadah Hujan	Jumlah
1	2	3	4	5
01. Kramat jegu	7	0	0	7
02. Trosobo	26	0	0	26
03. Pertapan Maduretno	88	0	0	88
04. Tanjungsari	63	0	0	63
05. Sidodadi	25	0	0	25
06. Bringinbendo	57	0	0	57
07. Sambibulu	106	0	0	106
08. Gilang	34	0	0	34
09. Krembangan	63	0	0	63
10. Tawang Sari	23	0	0	23
11. Kletek	0	0	0	0
12. Jemundo	29	0	0	29
13. Sadang	42	0	0	42
14. Geluran	7	0	0	7
15. Bohar	50	0	0	50
16. Wage	0	0	0	0
17. Kedungturi	12	0	0	12
18. Taman	7	0	0	7
19. Kalijaten	2	0	0	2
20. Ngelom	0	0	0	0
21. Wonocolo	0	0	0	0
22. Ketegan	5	0	0	5
23. Bebekan	4	0	0	4
24. Sepanjang	14	0	0	14
Jumlah	664	0	0	664

Sumber : Kanto Camat Taman

Tabel 5.02
Realisasi Luas Tanam dan Luas Panen Padi
Menurut Desa/Kelurahan (dalam Ha)
Tahun 2017

Desa/Kelurahan	Tanam	Berhasil dipanen	Puso/ tidak berhasil
1	2	3	4
01. Kramat jegu	14	14	14
02. Trosobo	52	52	52
03. Pertapan Maduretno	176	176	176
04. Tanjungsari	126	126	126
05. Sidodadi	50	50	50
06. Bringinbendo	144	144	144
07. Sambibulu	212	212	212
08. Gilang	68	68	68
09. Krembangan	126	126	126
10. Tawangsari	46	46	46
11. Kletek	0	0	0
12. Jemundo	58	58	58
13. Sadang	84	84	84
14. Geluran	14	14	14
15. Bohar	100	100	100
16. Wage	0	0	0
17. Kedungturi	24	24	24
18. Taman	14	14	14
19. Kalijaten	4	4	4
20. Ngelom	0	0	0
21. Wonocolo	0	0	0
22. Ketegan	5	5	5
23. Bebekan	8	8	8
24. Sepanjang	28	28	28
Jumlah	1.353	1.353	1.353


Sumber : Kanto Camat Taman

Tabel 5.03
Keadaan Organisme Pengganggu Tanaman
(OPT) Padi per Bulan
Tahun 2017

Bulan	Luas Serangan				
	Tikus	Walang Sangit	Lalat Daun	Wereng Coklat	Prnggerak Batang
1	2	3	4	5	6
01. Januari	0	0	0	7	0
02. Pebruari	0	0	0	11	1
03. Maret	2	0	0	3	1
04. April	2	0	0	0	0
05. Mei	1	0	0	0	0,5
06. Juni	4	0	0	0	0,6
07. Juli	4,1	0	0	0	0,5
08. Agustus	0	0	0	0	0
09. September	0	0	0	0	0
10. Oktober	0	0	0,2	0	0
11. Nopember	0,1	0	0	0	0
12. Desember	0,2	0	0	0	0
Jumlah	13,4	0,0	0,2	21,0	3,6

Sumber : Laporan PHP

BAB 6. PERHUBUNGAN



Tabel 6.01
Panjang Jalan Menurut Jenis Permukaan
dan Desa/Kelurahan (dalam Km)
Tahun 2017

Desa/Kelurahan	Aspal	Makadam	Paving	Tanah
1	2	3	4	5
01. Kramat jegu	0,5	0	6,53	0
02. Trosobo	4	0	7,75	0
03. Pertapan Maduretno	0,5	0	1,75	0
04. Tanjungsari	0,5	0	4,25	0
05. Sidodadi	4,5	0	2,5	0
06. Bringinbendo	1	0	4,25	0
07. Sambibulu	0,5	0	5,25	0
08. Gilang	2	0	1,75	0
09. Krembangan	0,5	0	4,25	0
10. Tawangsari	1	0	3	0
11. Kletek	1	0	3,75	0
12. Jemundo	4,72	0	2,75	0
13. Sadang	1	0	2,5	0
14. Geluran	4,5	0	3,5	0
15. Bohar	2	0	5,25	0
16. Wage	2	0	14	0
17. Kedungturi	1	0	2,75	0
18. Taman	2	0	3,75	0
19. Kalijaten	2,25	0	2	0
20. Ngelom	2,7	0	4,75	0
21. Wonocolo	5,5	0	4,25	0
22. Ketegan	1,5	0	3	0
23. Bebekan	0,25	0	3	0
24. Sepanjang	1	0	3,25	0
Jumlah	46,42	0	99,78	0

Sumber : Kantor Camat Taman

BAB 7. EKONOMI



Tabel 7.01
Penetapan APBDes Tentang Pendapatan Desa Tahun 2017

Desa/Kelurahan	PAD, Swadaya, Hasil Usaha Desa	Bagi hasil pajak / retribusi, ADD Kabupaten	Pemerintah Pusat, Propinsi, Kabupaten dan hibah	Jumlah
1	2	3	4	5
01. Kramat jegu	101.000	847.093	1.040.962	1.989.055
02. Trosobo	81.000	664.719	997.950	1.743.669
03. Pertapan Maduretn	84.000	779.480	924.233	1.787.713
04. Tanjungsari	154.700	824.776	1.026.499	2.005.975
05. Sidodadi	2.779.000	1.564.073	1.033.296	5.376.369
06. Bringinbendo	75.800	929.315	1.025.840	2.030.955
07. Sambibulu	40.200	859.600	1.083.525	1.983.325
08. Gilang	80.000	745.029	1.014.523	1.839.552
09. Krembangan	65.000	658.374	996.803	1.720.177
10. Tawang Sari	90.000	851.294	1.025.809	1.967.103
11. Kletek	59.508	749.724	907.366	1.716.598
12. Jemundo	141.800	767.665	1.016.506	1.925.971
13. Sadang	72.600	634.235	939.461	1.646.296
14. Geluran	-	-	-	*)
15. Bohar	102.250	805.021	998.741	1.906.012
16. Wage	189.560	970.984	1.078.695	2.239.239
17. Kedungturi	221.847	981.720	1.064.764	2.268.331
18. Taman	-	-	-	*)
19. Kalijaten	-	-	-	*)
20. Ngelom	-	-	-	*)
21. Wonocolo	-	-	-	*)
22. Ketegan	-	-	-	*)
23. Bebekan	-	-	-	*)
24. Sepanjang	-	-	-	*)
Jumlah				

*) = Tidak tersedia karena kelurahan

Tabel 7.02
Penetapan APBDes Tentang Belanja Langsung
Tahun 2017

Desa/Kelurahan	Belanja Pegawai	Belanja Barang / Jasa	Belanja Modal	Jumlah
1				
01. Kramat jegu	251.550	466.672	499.477	1.217.699
02. Trosobo	177.120	355.725	435.150	967.995
03. Pertapan Maduretno	307.499	358.250	583.575	1.249.324
04. Tanjungsari	285.070	224.140	721.311	1.230.521
05. Sidodadi	289.760	283.402	3.814.000	4.387.162
06. Bringinbendo	286.620	310.701	596.775	1.194.096
07. Sambibulu	255.960	591.190	712.000	1.559.150
08. Gilang	209.040	273.205	841.336	1.323.581
09. Krembangan	151.410	266.441	426.325	844.176
10. Tawang Sari	196.830	383.479	422.000	1.002.309
11. Kletek	266.450	396.114	419.000	1.081.564
12. Jemundo	422.204	382.665	591.026	1.395.895
13. Sadang	203.400	127.922	767.000	1.098.322
14. Geluran	-	-	-	*)
15. Bohar	251.580	426.393	570.309	1.248.282
16. Wage	203.400	684.627	703.865	1.591.892
17. Kedungturi	299.760	583.119	692.432	1.575.311
18. Taman	-	-	-	*)
19. Kalijaten	-	-	-	*)
20. Ngelom	-	-	-	*)
21. Wonocolo	-	-	-	*)
22. Ketegan	-	-	-	*)
23. Bebekan	-	-	-	*)
24. Sepanjang	-	-	-	*)

*) = Tidak tersedia karena kelurahan

Tabel 7.03
Penetapan APBDes Tentang Belanja Tidak Langsung
Tahun 2017

Desa/Kelurahan	Bantuan penghasilan aparat desa	Bantuan Sosial / Keuangan	Biaya tak terduga /lain-lain	Jumlah
1				1
01. Kramat jegu	150.200	620.856	-	771.056
02. Trosobo	225.000	550.674	-	775.674
03. Pertapan Maduretn	264.700	273.689	-	538.389
04. Tanjungsari	220.840	554.614	-	775.454
05. Sidodadi	222.900	1.396.307	-	1.619.207
06. Bringinbendo	169.000	667.899	-	836.899
07. Sambibulu	193.608	230.567	-	424.175
08. Gilang	187.896	328.075	-	515.971
09. Krembangan	120.840	755.161	-	876.001
10. Tawangsari	153.000	811.794	-	964.794
11. Kletek	274.336	360.668	-	635.004
12. Jemundo	63.400	466.676	-	530.076
13. Sadang	218.804	329.170	-	547.974
14. Geluran	-	-	-	*)
15. Bohar	312.368	345.362	-	657.730
16. Wage	274.396	345.951	-	620.347
17. Kedungturi	281.516	411.504	-	693.020
18. Taman	-	-	-	*)
19. Kalijaten	-	-	-	*)
20. Ngelom	-	-	-	*)
21. Wonocolo	-	-	-	*)
22. Ketegan	-	-	-	*)
23. Bebekan	-	-	-	*)
24. Sepanjang	-	-	-	*)

*) = Tidak tersedia karena kelurahan

Tabel 7.04
Pendapatan Retribusi (Karcis) di Puskesmas
Taman Setiap Bulan
Tahun 2017

Bulan	Jumlah Kunjungan	Pendapatan (000)
1	2	3
01. Januari	7.198	70.703.500
02. Pebruari	7.926	95.302.000
03. Maret	9.406	91.970.000
04. April	8.825	82.592.000
05. Mei	7.416	104.294.500
06. Juni	6.526	58.903.500
07. Juli	4.779	78.155.500
08. Agustus	7.065	79.746.500
09. September	4.879	73.589.500
10. Oktober	5.188	92.400.500
11. Nopember	5.815	79.844.000
12. Desember	5.385	63.414.500
Jumlah	80.408	970.916.000

Sumber Puskesmas Taman

Tabel 7.05
Pendapatan Retribusi (Karcis) di Puskesmas
Trosobo Setiap Bulan
Tahun 2017

Bulan	Jumlah Kunjungan	Pendapatan (000)
1	2	3
01. Januari	4.688	15.227.500
02. Pebruari	3.569	22.089.500
03. Maret	4.005	29.966.000
04. April	3.450	25.035.500
05. Mei	3.243	33.261.500
06. Juni	2.138	27.479.000
07. Juli	3.585	26.687.000
08. Agustus	3.528	23.401.500
09. September	3.168	22.649.500
10. Oktober	3.909	29.472.000
11. Nopember	3.621	21.525.500
12. Desember	3.252	24.491.500
Jumlah	42.156	301.286.000

Sumber PuskesmasTrosobo

Tabel 7.06
Jumlah Hari dan Besarnya Retribusi Pasar
Setiap Bulan
Tahun 2016-2017

Bulan	Jumlah Wajib Hari	Tahun	
		2016	2017
1	2	3	4
01. Januari	31	100 878 000	162 750 000
02. Pebruari	29	119 972 000	147 340 000
03. Maret	31	119 970 000	163 650 000
04. April	30	112 229 000	157 500 000
05. Mei	31	123 840 000	166 920 000
06. Juni	30	116 100 000	154 550 000
07. Juli	30	112 230 000	160 200 000
08. Agustus	31	127 710 000	162 985 000
09. September	30	116 100 000	148 700 000
10. Oktober	30	119 970 000	148 250 000
11. Nopember	30	121 050 000	151 660 000
12. Desember	31	122 521 000	163 930 000
Jumlah	364	1.412.570.000	1.888.435.000

Sumber : Kantor Dinas Pasar

DATA

MENCERDASKAN BANGSA



**BADAN PUSAT STATISTIK
KABUPATEN SIDOARJO**

Jl. Pahlawan No.140 - Sidoarjo

Telp : (031)8941744 - Fax : (031)8946473

Email : bps3515@bps.go.id

<http://sidoarjokab.bps.go.id>

