

KECAMATAN BALONGBENDO DALAM ANGKA 2018



**BADAN PUSAT STATISTIK
KABUPATEN SIDOARJO**

Kecamatan Balongbendo Dalam Angka 2018

ISSN : 2620-7125

No. Publikasi : 35156.1818

Katalog : 1102001.3515180

Ukuran Buku : 15 cm X 21 cm

Jumlah Halaman : ix + 106

Naskah :

Badan Pusat Statistik Kabupaten Sidoarjo

Gambar Kulit Oleh :

Badan Pusat Statistik Kabupaten Sidoarjo

Diterbitkan Oleh :

©BPS Kabupaten Sidoarjo

Dicetak Oleh :

-

CETAKAN KE 2 (DUA)

Dilarang mengumumkan, mendistribusikan, mengomunasikan, dan/atau menggandakan sebagian atau seluruh isi buku ini untuk tujuan komersial tanpa izin tertulis dari Badan Pusat Statistik Kabupaten Sidoarjo

KEPALA BPS KABUPATEN SIDOARJO



Ir. Patris Sayogyo, MM

DAFTAR ISI

Kata Pengantar	i
Daftar Isi	ii
Peta Kecamatan Balongbendo	ix
Tabel-tabel :	
Keadaan Geografi	
1.01 : Luas Wilayah Menurut Desa di Kecamatan Balongbendo	1
1.02 : Tinggi Wilayah Di Atas Permukaan Laut (DPL) menurut Desa	2
1.03 : Jarak dari Desa ke Ibukota Kecamatan dan ke Ibukota Kabupaten. Menurut Desa	3
1.04 : Jumlah Hujan (hari) dan Curah Hujan (mm) Menurut Bulan Tahun 2017.....	4
Pemerintahan	
2.01 : Nama Pejabat Dinas/Instansi di Wilayah Kecamatan Balongbendo	5
2.02 : Nama Kepala Desa dan Tahun Pengangkatan Menurut Desa	6
2.03 : Status, Klasifikasi Desa dan Jumlah Dusun Menurut Desa.....	7
2.04 : Banyaknya Rukun Warga dan Rukun Tetangga Menurut Desa.....	8
2.05 : Banyaknya Pegawai Negeri Sipil (PNS) Menurut Tingkat Pendidikan yang di Tamatkan dan Jenis Kelamin	9
2.06 : Banyaknya Pegawai Negeri Sipil (PNS) Menurut Dinas/Instansi Pemerintah dan Golongan.....	10
2.07 : Banyaknya Perangkat Desa Menurut Desa.....	11
2.08 : Banyaknya Panitia Pemungutan Suara dan Tempat Pemungutan Suara Pemilu Legislatif 9 April 2014 Menurut Desa.....	12
2.09 : Jumlah Pemilih Pada Pemilihan Umum Legislatif 9 April 2014 Menurut Desa.....	13
2.10 : Jumlah Pemilih Yang Menggunakan Hak Pilih Pemilihan Umum Legislatif 9 April 2014 Menurut Desa.....	14
2.11 : Perolehan Suara Partai Politik Peserta Pemilihan Umum Legislatif	

9 April 2014 Menurut Desa.....	15
Kependudukan	
3.01 : Luas Wilayah dan Jumlah Penduduk Menurut Desa Tahun 2017...	20
3.02 : Banyaknya Penduduk Menurut Desa dan Jenis Kelamin Tahun 2017.....	21
3.03 : Banyaknya Penduduk Menurut Kewarganegaraan dan Desa Tahun 2017.....	22
3.04 : Banyaknya Kelahiran Menurut Jenis Kelamin dan Desa Tahun 2017.....	23
3.05 : Banyaknya Kelahiran Menurut Jenis Kelamin dan Bulan Tahun 2017.....	24
3.06 : Banyaknya Kematian Menurut Jenis Kelamin dan Desa Tahun 2017.....	25
3.07 : Banyaknya Kematian Menurut Jenis Kelamin dan Bulan Tahun 2017.....	26
3.08 : Banyaknya Pendatang Menurut Jenis Kelamin dan BulanTahun 2017.....	27
3.09 : Banyaknya Kepindahan Menurut Jenis Kelamin dan Desa Tahun 2017.....	28
3.10 : Banyaknya Kepindahan Menurut Jenis Kelamin dan Bulan Tahun 2017.....	29
Sosial	
4.01 : Banyaknya Sekolah, Kelas, Guru, dan Murid Pendidikan Anak Usia Dini (PAUD) Menurut DesaTahun 2017.....	30
4.02 : Banyaknya Sekolah, Kelas,Guru dan Murid Taman Kanak-kanak (TK) Menurut Desa Tahun 2017.....	31
4.03 : Banyaknya Sekolah,Kelas, Guru dan Murid Sekolah Dasar Negeri Menurut Desa Tahun 2017.....	32
4.04 : Banyaknya Murid Sekolah Dasar Negeri Menurut Kelas dan Jenis Kelamin Tahun 2017.....	33

4.05 : Banyaknya Sekolah, Kelas, Guru dan Murid Sekolah Dasar Swasta Menurut Desa Tahun 2017	35
4.06 : Banyaknya Murid Sekolah Dasar Swasta Menurut Kelas dan Jenis Kelamin Tahun 2017.....	36
4.07 : Banyaknya Sekolah, Kelas, Guru dan Murid Madrasah Ibtidaiyah (MI) Menurut Desa Tahun 2017.....	38
4.08 : Banyaknya Murid Madrasah Ibtidaiyah Menurut Kelas dan Jenis Kelamin Tahun 2017.....	39
4.09 : Banyaknya Sekolah, Kelas, Guru dan Murid Sekolah Menengah Pertama (SMP) Negeri dan Swasta Tahun 2015.....	41
4.10 : Banyaknya Murid Sekolah Menengah Pertama Negeri dan Swasta Menurut Kelas dan Jenis Kelamin Tahun 2017	42
4.11 : Banyaknya Sekolah, Kelas, Guru dan Murid Madrasah Tsanawiyah (MTs) Menurut Desa Tahun 2017.....	43
4.12 : Banyaknya Murid Madrasah Tsanawiyah (MTs) Menurut Kelas dan Jenis Kelamin Tahun 2017	44
4.13 : Banyaknya Sekolah, Kelas, Guru dan Murid Sekolah Menengah Atas (SMA) dan Sekolah Menengah Kejuruan (SMK) Tahun 2017..	45
4.14 : Banyaknya Murid SMA dan SMK Menurut Kelas dan Jenis Kelamin	46
4.15 : Banyaknya Fasilitas Kesehatan Menurut Desa.....	47
4.16 : Banyaknya Tenaga Kesehatan Menurut Unit Kerja dan Sarana Pelayanan Kesehatan.....	49
4.17 : Banyaknya Dokter Spesialis, Dokter Umum dan Dokter Gigi di Sarana Pelayanan Kesehatan	51
4.18 : Banyaknya Balita yang Pernah Mendapat Imunisasi Menurut Jenis Imunisasi dan Desa Tahun 2017	52
4.19 : Banyaknya Kunjungan ke Puskesmas Menurut 10 Jenis Penyakit Terbanyak Tahun 2017.....	55
4.20 : Jumlah Bayi Lahir, Bayi Berat Badan Lahir Rendah (BBLR) BBLR dirujuk dan Bergizi Buruk Menurut Desa Tahun 2017.....	56
4.21 : Jumlah Ibu Hamil, Melakukan Kunjungan K1, K4, KEK dan Mendapatkan Tablet Zat Besi (Fe) Menurut Desa Tahun 2017.....	57
4.22 : Banyaknya Klinik Keluarga Berencana (KKB) dan Pos Pelayanan Keluarga Berencana Desa (PPKBD) Menurut Desa.....	59

4.23	: Banyaknya Pasangan Usia Subur (PUS) Menurut Kelompok Umur dan Desa Tahun 2017	60
4.24	: Target dan Pencapaian Peserta KB Baru Menurut Jenis Kontrasepsi dan Desa Tahun 2017.....	61
4.25	: Banyaknya Pasangan Usia Subur dan Peserta KB Aktif Menurut Desa Tahun 2017.....	63
4.26	: Banyaknya Peserta KB Menurut Jalur Pelayanan dan Jumlah PUS Bukan Peserta KB Tahun 2017	65
4.27	: Banyaknya Tempat Peribadatan Menurut Desa	66
4.28	: Banyaknya Surat Nikah yang di Keluarkan Menurut Desa Tahun 2017.....	68
4.29	: Banyaknya Surat Nikah yang di keluarkan Menurut Bulan Tahun 2017.....	69
4.30	: Banyaknya Kecelakaan dan Korban Lalu Lintas Menurut Bulan Tahun 2017.....	70
4.31	: Banyaknya Keluarga Menurut Desa dan Klasifikasi Keluarga Tahun 2017	71

Pertanian

5.01	: Luas Lahan Sawah Menurut Jenis Pengairan dan Desa (dalam Ha) Tahun 2017.....	73
5.02	: Luas Panen, Produksi dan Produktivitas Padi Sawah Menurut Desa Tahun 2017	74
5.03	: Luas Panen, Produksi dan Produktivitas Jagung dan Kedelai Menurut Desa Tahun 2017	75
5.04	: Luas Panen, Produksi dan Produktivitas Kacang Hijau Menurut Desa Tahun 2017	77
5.05	: Luas Panen dan Produksi Hortikultura Menurut Desa Tahun 2017 .	78
5.06	: Banyaknya Tanaman Buah-buahan Menurut Desa (dalam pohon) Tahun 2017	79
5.07	: Banyaknya Tanaman Perkebunan dan Jenis Tanaman Menurut Desa Tahun 2017	81
5.08	: Luas Tanaman dan Produksi Tebu MT 2013/2014 Menurut Desa	

Tahun 2017.....	82
5.09 : Banyaknya Tanaman Kehutanan dan Penghijauan Menurut Desa (dalam pohon) Tahun 2017.....	83
5.10 : Populasi Ternak dan Jenis Ternak Menurut Desa Tahun 2017.....	84
5.11 : Populasi Unggas dan Jenis Unggas Menurut Desa Tahun 2017.....	86
5.12 : Luas Baku dan Produksi Budidaya Ikan Air Tawar Menurut Desa Tahun 2017.....	87
5.13 : Luas Penebaran Budidaya Ikan Air Tawar Menurut Bulan Tahun 2017	88
5.14 : Banyaknya Produksi Budidaya Ikan Air Tawar Menurut Bulan Tahun 2017	89

Perindustrian

6.01 : Banyaknya Industri Besar/Sedang dan Jumlah Tenaga Kerja Menurut Kelompok Industri Pengolahan Tahun 2017.....	90
6.02 : Banyaknya Industri Kecil dan Jumlah Tenaga Kerja Menurut Kelompok Industri Pengolahan Tahun 2017.....	91
6.03 : Banyaknya Industri Kerajinan Rakyat dan Jumlah Tenaga Menurut Kelompok Industri Pengolahan Tahun 2017.....	92
6.04 : Banyaknya Industri Besar/Sedang dan Jumlah Tenaga Kerja Menurut Desa Tahun 2017	93
6.05 : Banyaknya Industri Kecil dan Jumlah Tenaga Kerja Menurut Desa Tahun 2017	94
6.06 : Banyaknya Industri Kerajinan Rakyat dan Jumlah Tenaga Menurut Desa Tahun 2017	95


Perdagangan dan Transportasi

7.01 : Banyaknya Sarana Perdagangan Menurut Jenisnya dan Desa.....	96
7.02 : Banyaknya Koperasi Menurut Jenis Koperasi dan Desa.....	97
7.03 : Panjang Jalan Menurut Jenis Permukaan dan Desa (dalam Km) Tahun 2017.....	99

Keuangan dan Harga-harga

8.01	: Pendapatan Retribusi di Puskesmas (Rp) Menurut Bulan Tahun 2016 - 2017.....	100
8.02	: Jumlah Hari dan Besarnya Retribusi Pasar (Rp) Menurut Bulan Tahun 2016 - 2017.....	101
8.03	: Keputusan Desa Tentang APBDes Untuk Penerimaan Pendapatan Desa Menurut Desa (dalam Rp. 000) Tahun 2017.....	102
8.04	: Keputusan Desa Tentang APBDes Untuk Pengeluaran Bidang Penyelenggaraan Pemerintahan Desa (dalam Rp. 000) Tahun 2017.....	104
8.04	: Keputusan Desa Tentang APBDes Untuk Pengeluaran Berbagai Bidang Menurut Desa (dalam Rp. 000) Tahun 2017.....	105

BAB 1. GEOGRAFI DAN IKLIM



Tabel 1.01
Luas Wilayah Menurut Desa
di Kecamatan Balongbendo

D e s a	Luas (km ²)	Persentase (%)
1	2	3
01. Singkalan	1,46	4,65
02. Kedung Sukodani	1,46	4,65
03. Bakung Temenggungan	2,25	7,17
04. Sumokembangsri	2,62	8,34
05. Seduri	1,48	4,71
06. Wonokupang	1,28	4,08
07. Waruberon	1,14	3,63
08. Bakalan Wringinpitu	1,33	4,24
09. Gagang Kepuhsari	1,18	3,76
10. Suwaluh	1,21	3,85
11. Watesari	1,91	6,08
12. Seketi	2,42	7,71
13. Kemangsen	2,23	7,10
14. Jabaran	1,24	3,95
15. Balongbendo	1,13	3,60
16. Jeruk Legi	1,18	3,76
17. Penambangan	1,65	5,25
18. Wonokarang	1,01	3,22
19. Bakung Pringgodani	1,98	6,31
20. Bogempinggir	1,24	3,95
Jumlah	31,40	100

Sumber : Badan Pusat Statistik

Tabel 1.02
Tinggi Wilayah Di Atas Permukaan Laut (DPL)
Menurut Desa

D e s a	Tinggi D P L (m)
1	2
01. Singkalan	23
02. Kedung Sukodani	21
03. Bakung Temenggungan	20
04. Sumokembangsri	20
05. Seduri	19
06. Wonokupang	18
07. Waruberon	18
08. Bakalan Wringinpitu	19
09. Gagang Kepuhsari	15
10. Suwaluh	16
11. Watesari	16
12. Seketi	14
13. Kemangsen	16
14. Jabaran	14
15. Balongbendo	13
16. Jeruk Legi	18
17. Penambangan	19
18. Wonokarang	19
19. Bakung Pringgodani	19
20. Bogempinggir	19

Sumber : Badan Pusat Statistik

Tabel 1.03
Jarak dari Desa ke Ibukota Kecamatan
dan ke Ibukota Kabupaten Menurut Desa

D e s a	Jarak ke Ibukota Kecamatan (km)	Jarak ke Ibukota Kabupaten (km)
1	2	3
01. Singkalan	7	33
02. Kedung Sukodani	4	30
03. Bakung Temenggungan	4	30
04. Sumokembangsri	5	31
05. Seduri	2	28
06. Wonokupang	1	27
07. Waruberon	2	24
08. Bakalan Wringinpitu	1	25
09. Gagang Kepuhsari	3	23
10. Suwaluh	2	24
11. Watesari	3	23
12. Seketi	5	21
13. Kemangsen	4	22
14. Jabaran	2	24
15. Balongbendo	2	24
16. Jeruk Legi	3	23
17. Penambangan	1	26
18. Wonokarang	1	27
19. Bakung Pringgodani	2	28
20. Bogempinggir	2	28

Sumber : Kantor Kecamatan Balongbendo

Tabel 1.04
Jumlah Hujan dan Curah Hujan
Menurut Bulan
Tahun 2017

Bulan	Hari Hujan (HH)	Curah Hujan (mm)
1	2	3
01. Januari	15	259
02. Pebruari	15	347
03. Maret	8	322
04. April	10	133
05. Mei	2	60
06. Juni	-	-
07. Juli	-	-
08. Agustus	-	-
09. September	-	-
10. Oktober	8	113
11. Nopember	11	355
12. Desember	17	232
Jumlah	86	1.821

Sumber : Koordinator UPTD Pengairan

BAB 2. PEMERINTAHAN



Tabel 2.01
Nama Pejabat Dinas / Instansi
di Wilayah Kecamatan Balongbendo

Nama Pejabat	Nama Dinas / Instansi
1	2
1. PUGUH SANTOSO, SE.MM	Camat Balongbendo
2. Kapten Inf. YAS'AN	Dan Ramil
3. Kompol. SUTRISWOKO, SH, M.Si	Kapolsek
4. Drs. KHOIRUL MAHFUDZ, M.Si	Kepala Cabang Dinas Pendidikan
5. Dr. Hj. SITI MURTAFAH	Kepala Puskesmas
6. MOHAMMAD NASICHIN, S.Ag, M.Pd.I	Kepala Kantor Urusan Agama
7. Hj. SYAMSUL MA'RIFAH, S.Ag, M.Pd.I	Penilik Pendidikan Agama Islam
8. MUSTAKIM	Koordinator UPTD Pengairan
9. WAHYU SUKMA APRILIANTO	Kepala Pasar Desa Penambangan
10. YUYUN NAILUFAR, SE	Koordinator Statistik Kecamatan
11. HARTINI, SE	Koordinator Penyuluh KB
12. ANAM TIKNO, B.Sc	Mantri Pertanian
13. H. YUDO WASONO, SP	Kepala Balai Penyuluhan Kecamatan

Sumber : Badan Pusat Statistik

Tabel 2.02
Nama Kepala Desa dan Tahun Pengangkatan
Menurut Desa
Tahun 2017

D e s a	Nama Kepala Desa	Tahun Diangkat
1	2	3
01. Singkalan	ISNADI	2016
02. Kedung Sukodani	SUWARNO	2016
03. Bakung Temenggungan	DIDIK SUSANTO	2013
04. Sumokembangsri	KUSAINI	2016
05. Seduri	SUPARMAN	2013
06. Wonokupang	HERRY SURYANTO	2013
07. Waruberon	SUBANDI	2011
08. Bakalan Wringinpitu	SUNARYO	2006
09. Gagang Kepuhsari	H. SAWIJI	2013
10. Suwaluh	H. M. HERU SULTHON	2016
11. Watesari	SUKISNO	2016
12. Seketi	SEGER PURWANTO	2013
13. Kemangsen	Hj. SULAMI	2013
14. Jabaran	Drs. NURSALIM	2013
15. Balongbendo	SUMANTO, S.Pd	2016
16. Jeruk Legi	NGATINING	2013
17. Penambangan	FAHMI ROSYIDI	2013
18. Wonokarang	IS WAHYUDIANA	2013
19. Bakung Pringgodani	EKO HADI SUSILO	2013
20. Bogempinggir	JUMAKIR	2016

Sumber : Badan Pusat Statistik

Tabel 2.03
Status, Klasifikasi Desa dan Jumlah Dusun
Menurut Desa

D e s a	Status	Klasifikasi Desa	Jumlah Dusun
1	2	3	4
01. Singkalan	Desa	Swasembada	3
02. Kedung Sukodani	Desa	Swasembada	3
03. Bakung Temenggungan	Desa	Swasembada	4
04. Sumokembangsri	Desa	Swasembada	5
05. Seduri	Desa	Swasembada	3
06. Wonokupang	Desa	Swasembada	4
07. Waruberon	Desa	Swasembada	2
08. Bakalan Wringinpitu	Desa	Swasembada	2
09. Gagang Kepuhsari	Desa	Swasembada	2
10. Suwaluh	Desa	Swasembada	2
11. Watesari	Desa	Swasembada	2
12. Seketi	Desa	Swasembada	4
13. Kemangsen	Desa	Swasembada	5
14. Jabaran	Desa	Swasembada	3
15. Balongbendo	Desa	Swasembada	2
16. Jeruk Legi	Desa	Swasembada	3
17. Penambangan	Desa	Swasembada	3
18. Wonokarang	Desa	Swasembada	3
19. Bakung Pringgodani	Desa	Swasembada	3
20. Bogempinggir	Desa	Swasembada	2
Jumlah			60

Sumber : Badan Pusat Statistik

Tabel 2.04
Banyaknya Rukun Warga (RW) dan Rukun Tetangga (RT)
Menurut Desa

D e s a	Rukun Warga (R W)	Rukun Tetangga (R T)
1	2	3
01. Singkalan	6	16
02. Kedung Sukodani	5	15
03. Bakung Temenggungan	5	23
04. Sumokembangsri	6	41
05. Seduri	4	14
06. Wonokupang	5	13
07. Waruberon	2	8
08. Bakalan Wringinpitu	2	14
09. Gagang Kepuhsari	3	9
10. Suwaluh	5	18
11. Watesari	3	18
12. Seketi	9	38
13. Kemangsen	8	21
14. Jabaran	3	10
15. Balongbendo	4	13
16. Jeruk Legi	4	15
17. Penambangan	4	19
18. Wonokarang	5	11
19. Bakung Pringgodani	3	26
20. Bogempinggir	2	8
Jumlah	88	350

Sumber : Badan Pusat Statistik

Tabel 2.05
Banyaknya Pegawai Negeri Sipil (PNS)
Menurut Tingkat Pendidikan yang di Tamatkan dan Jenis Kelamin

Tingkat Pendidikan yang Ditamatkan	Jenis Kelamin		Jumlah
	Laki - laki	Perempuan	
1	2	3	4
S D	18	-	18
S L T P	25	1	26
S L T A	13	22	35
Diploma	13	42	55
S.1	119	158	277
S.2	12	8	20
S.3	1	-	1
Jumlah	201	231	432

Sumber : Badan Pusat Statistik

Tabel 2.06
Banyaknya Pegawai Negeri Sipil (P N S)
Menurut Dinas/Instansi Pemerintah dan Golongan

Dinas / Instansi Pemerintah	Golongan P N S				Jumlah
	I	II	III	IV	
1	2	3	4	5	6
Kantor Camat Balongbendo	-	24	9	1	34
Cabang Dinas Pendidikan	-	53	73	176	302
Puskesmas	-	27	25	-	52
Kantor Urusan Agama	-	1	2	2	5
UPTD Pengairan	18	8	1	-	27
Badan Pusat Statistik	-	-	1	-	1
Badan Ketahanan Pangan	-	-	3	-	3
Badan Pemberdayaan Masyarakat, Perempuan dan Keluarga Berencana	-	-	3	1	4
Dinas Pertanian, Perkebunan dan Peternakan	-	-	3	-	3
Jumlah	18	113	117	180	431

Sumber : Badan Pusat Statistik

Tabel 2.07
Banyaknya Perangkat Desa
Menurut Desa

D e s a	Kepala Desa	Sekretaris Desa	Lainnya	Jumlah
1	2	3	4	5
01. Singkalan	1	1	8	10
02. Kedung Sukodani	1	1	8	10
03. Bakung Temenggungan	1	-	6	7
04. Sumokembangsri	1	1	9	11
05. Seduri	1	1	8	10
06. Wonokupang	1	1	6	8
07. Waruberon	1	1	7	9
08. Bakalan Wringinpitu	1	1	7	9
09. Gagang Kepuhsari	1	-	5	6
10. Suwaluh	1	1	7	9
11. Watesari	1	1	7	9
12. Seketi	1	1	10	12
13. Kemangsen	1	1	11	13
14. Jabaran	1	1	8	10
15. Balongbendo	1	-	7	8
16. Jeruk Legi	1	1	7	9
17. Penambangan	1	1	9	11
18. Wonokarang	1	1	8	10
19. Bakung Pringgodani	1	-	9	10
20. Bogempinggir	1	1	7	9
Jumlah	20	16	163	190

Sumber : Badan Pusat Statistik

Tabel 2.08
Banyaknya Panitia Pemungutan Suara dan
Tempat Pemungutan Suara Pemilu Legislatif 9 April 2014
Menurut Desa

D e s a	P P S	T P S
1	2	3
01. Singkalan	1	6
02. Kedung Sukodani	1	6
03. Bakung Temenggungan	1	9
04. Sumokembangsri	1	7
05. Seduri	1	6
06. Wonokupang	1	6
07. Waruberon	1	4
08. Bakalan Wringinpitu	1	5
09. Gagang Kepuhsari	1	4
10. Suwaluh	1	7
11. Watesari	1	6
12. Seketi	1	10
13. Kemangsen	1	15
14. Jabaran	1	6
15. Balongbendo	1	6
16. Jeruk Legi	1	7
17. Penambangan	1	9
18. Wonokarang	1	5
19. Bakung Pringgodani	1	7
20. Bogempinggir	1	5
Jumlah	20	136

Sumber : PPK Balongbendo

Tabel 2.09
Jumlah Pemilih
Pada Pemilihan Umum Legislatif 9 April 2014
Menurut Desa

D e s a	Laki-laki	Perempuan	Jumlah
1	2	3	4
01. Singkalan	1.159	1.176	2.335
02. Kedung Sukodani	1.010	1.057	2.067
03. Bakung Temenggungan	1.754	1.745	3.499
04. Sumokembangsri	1.517	1.521	3.038
05. Seduri	1.082	1.096	2.178
06. Wonokupang	1.258	1.262	2.520
07. Waruberon	641	656	1.297
08. Bakalan Wringinpitu	899	927	1.826
09. Gagang Kepuhsari	661	672	1.333
10. Suwaluh	1.453	1.550	3.003
11. Watesari	1.125	1.155	2.280
12. Seketi	2.012	2.027	4.039
13. Kemangsen	2.947	2.966	5.913
14. Jabaran	1.038	1.089	2.127
15. Balongbendo	1.206	1.190	2.396
16. Jeruk Legi	1.255	1.245	2.500
17. Penambangan	1.931	1.897	3.828
18. Wonokarang	1.047	1.019	2.066
19. Bakung Pringgodani	1.436	1.454	2.890
20. Bogempinggir	888	884	1.772
Jumlah	26.319	26.588	52.907

Sumber : PPK Balongbendo

Tabel 2.11
Perolehan Suara Partai Politik Peserta
Pemilihan Umum Legislatif 9 April 2014
Menurut Desa

D e s a	(1) Partai NASDEM			(2) P K B		
	DPR RI	DPRD Prov	DPRD Kab	DPR RI	DPRD Prov	DPRD Kab
1	2	3	4	5	6	7
01. Singkalan	31	32	28	481	474	415
02. Kedung Sukodani	79	79	106	244	237	255
03. Bakung Temenggungan	68	56	64	403	398	370
04. Sumokembangsri	32	29	46	596	536	655
05. Seduri	18	19	5	460	505	875
06. Wonokupang	53	29	27	217	306	349
07. Waruberon	86	70	130	196	206	200
08. Bakalan Wringinpitu	19	21	13	179	166	176
09. Gagang Kepuhsari	50	25	18	123	93	163
10. Suwaluh	83	59	58	349	324	315
11. Watesari	81	64	108	376	359	385
12. Seketi	162	154	190	401	394	416
13. Kemangsen	140	197	237	1.013	867	1.002
14. Jabaran	38	43	105	212	206	167
15. Balongbendo	49	37	56	345	297	287
16. Jeruk Legi	239	247	600	279	272	253
17. Penambangan	130	92	1.853	398	315	429
18. Wonokarang	57	27	27	191	219	184
19. Bakung Pringgodani	94	81	96	231	263	239
20. Bogempinggir	68	63	101	167	153	191
Jumlah	1.577	1.424	3.868	6.861	6.590	7.326

Sumber : PPK Balongbendo

D e s a	(3) P K S			(4) P D I P E R J U A N G A N		
	DPR RI	DPRD Prov	DPRD Kab	DPR RI	DPRD Prov	DPRD Kab
	1	8	9	10	11	12
01. Singkalan	97	113	202	148	164	113
02. Kedung Sukodani	75	64	88	153	181	108
03. Bakung Temenggungan	312	363	554	255	250	220
04. Sumokembangsri	127	124	405	243	305	294
05. Seduri	46	55	63	165	231	161
06. Wonokupang	127	135	334	225	219	150
07. Waruberon	138	117	195	134	136	84
08. Bakalan Wringinpitu	151	139	346	165	161	150
09. Gagang Kepuhsari	146	69	296	162	161	143
10. Suwaluh	656	517	1193	216	195	150
11. Watesari	118	109	233	215	248	215
12. Seketi	130	131	246	409	555	468
13. Kemangsen	139	149	227	754	696	749
14. Jabaran	33	41	82	169	188	119
15. Balongbendo	58	61	115	230	218	219
16. Jeruk Legi	174	111	176	304	382	212
17. Penambangan	113	89	196	203	223	163
18. Wonokarang	27	23	39	251	359	184
19. Bakung Pringgodani	152	140	201	339	384	482
20. Bogempinggir	45	49	92	135	128	430
Jumlah	2.864	2.599	5.283	4.875	5.384	4.814

Sumber : PPK Balongbendo

D e s a	(5) Partai GOLKAR			(6) Partai GERINDRA		
	DPR RI	DPRD Prov	DPRD Kab	DPR RI	DPRD Prov	DPRD Kab
1	14	15	16	17	18	19
01. Singkalan	139	116	287	511	268	268
02. Kedung Sukodani	68	48	87	282	440	313
03. Bakung Temenggungan	89	80	177	496	584	569
04. Sumokembangsri	179	99	144	502	295	433
05. Seduri	62	55	57	157	177	150
06. Wonokupang	178	159	346	259	327	351
07. Waruberon	65	48	103	107	118	132
08. Bakalan Wringinpitu	149	96	224	109	129	129
09. Gagang Kepuhsari	99	40	195	48	44	69
10. Suwaluh	134	199	189	173	171	128
11. Watesari	113	95	187	147	156	204
12. Seketi	236	205	326	414	438	817
13. Kemangsen	262	204	443	453	384	338
14. Jabaran	156	131	418	228	353	318
15. Balongbendo	186	149	425	179	232	144
16. Jeruk Legi	57	41	92	141	134	121
17. Penambangan	198	139	373	454	421	557
18. Wonokarang	97	51	174	511	449	805
19. Bakung Pringgodani	188	151	399	502	627	454
20. Bogempinggir	94	60	179	608	656	223
Jumlah	2.749	2.166	4.825	6.281	6.403	6.523

Sumber : PPK Balongbendo

D e s a	(7) Partai DEMOKRAT			(8) P A N		
	DPR RI	DPRD Prov	DPRD Kab	DPR RI	DPRD Prov	DPRD Kab
1	20	21	22	23	24	25
01. Singkalan	74	91	90	294	201	275
02. Kedung Sukodani	178	171	434	227	192	233
03. Bakung Temenggungan	127	119	65	508	366	443
04. Sumokembangsri	90	144	86	337	162	309
05. Seduri	94	113	92	366	184	373
06. Wonokupang	67	104	45	388	227	265
07. Waruberon	41	69	32	90	80	84
08. Bakalan Wringinpitu	79	120	57	162	163	152
09. Gagang Kepuhsari	37	38	10	74	378	77
10. Suwaluh	107	146	46	163	327	124
11. Watesari	52	83	30	221	207	322
12. Seketi	313	218	101	550	509	519
13. Kemangsen	161	190	143	579	709	744
14. Jabaran	56	109	69	310	140	185
15. Balongbendo	69	118	42	225	200	213
16. Jeruk Legi	43	56	19	368	231	328
17. Penambangan	112	134	159	640	980	486
18. Wonokarang	44	60	19	117	114	60
19. Bakung Pringgodani	91	70	68	319	209	286
20. Bogempinggir	44	49	55	175	156	159
Jumlah	1.879	2.202	1.662	6.113	5.735	5.637

Sumber : PPK Balongbendo

D e s a	(9) P P P			(10) Partai HANURA		
	DPR RI	DPRD Prov	DPRD Kab	DPR RI	DPRD Prov	DPRD Kab
1	26	27	28	29	30	31
01. Singkalan	11	18	7	82	43	43
02. Kedung Sukodani	37	11	8	160	29	16
03. Bakung Temenggungan	25	19	13	128	80	140
04. Sumokembangsri	79	19	5	92	64	114
05. Seduri	9	8	2	56	23	18
06. Wonokupang	29	6	4	58	48	51
07. Waruberon	13	4	6	45	27	35
08. Bakalan Wringinpitu	37	14	6	41	40	49
09. Gagang Kepuhsari	38	17	8	19	16	23
10. Suwaluh	44	16	10	82	57	45
11. Watesari	39	15	9	75	29	28
12. Seketi	74	17	7	161	54	71
13. Kemangsen	36	41	22	148	146	236
14. Jabaran	55	18	14	133	64	74
15. Balongbendo	21	13	8	70	56	79
16. Jeruk Legi	8	9	7	104	81	132
17. Penambangan	97	41	23	69	50	82
18. Wonokarang	40	8	6	57	61	107
19. Bakung Pringgodani	29	8	5	56	24	35
20. Bogempinggir	11	6	5	13	11	7
Jumlah	732	308	175	1.649	1.003	1.385

Sumber : PPK Balongbendo

D e s a	(14) P B B			(15) P K P I		
	DPR RI	DPRD Prov	DPRD Kab	DPR RI	DPRD Prov	DPRD Kab
1	32	33	34	35	36	37
01. Singkalan	6	5	5	3	4	2
02. Kedung Sukodani	6	6	6	4	8	6
03. Bakung Temenggungan	3	7	6	9	14	7
04. Sumokembangsri	4	6	2	4	5	4
05. Seduri	4	5	1	3	3	2
06. Wonokupang	1	5	3	6	4	3
07. Waruberon	1	4	2	2	3	14
08. Bakalan Wringinpitu	2	7	0	2	3	3
09. Gagang Kepuhsari	5	6	3	2	1	2
10. Suwaluh	8	7	5	8	21	27
11. Watesari	5	6	6	9	17	35
12. Seketi	5	6	7	43	37	93
13. Kemangsen	9	15	10	31	18	64
14. Jabaran	2	5	0	15	10	32
15. Balongbendo	7	4	1	13	14	48
16. Jeruk Legi	0	1	0	8	7	43
17. Penambangan	21	12	12	11	25	33
18. Wonokarang	0	2	0	3	3	8
19. Bakung Pringgodani	11	9	4	12	10	32
20. Bogempinggir	5	5	23	3	3	1
Jumlah	105	123	96	191	210	459

Sumber : PPK Balongbendo

BAB 3. PENDUDUK



Tabel 3.01
Luas Wilayah dan Jumlah Penduduk
Menurut Desa
Tahun 2017

D e s a	L u a s		P e n d u d u k (O r a n g)		Kepadatan Penduduk (orang/km ²)
	km ²	%	Jumlah	%	
1	2	3	4	5	6
01. Singkalan	1,46	4,65	3.007	3,91	2060
02. Kedung Sukodani	1,46	4,65	2.925	3,80	2003
03. Bakung Temenggungan	2,25	7,17	5.087	6,61	2261
04. Sumokembangsri	2,62	8,34	3.897	5,06	1487
05. Seduri	1,48	4,71	3.235	4,20	2186
06. Wonokupang	1,28	4,08	3.737	4,86	2920
07. Waruberon	1,14	3,63	1.910	2,48	1675
08. Bakalan Wringinpitu	1,33	4,24	2.482	3,22	1866
09. Gagang Kepuhsari	1,18	3,76	1.924	2,50	1631
10. Suwaluh	1,21	3,85	4.936	6,41	4079
11. Watesari	1,91	6,08	3.202	4,16	1676
12. Seketi	2,42	7,71	7.641	9,93	3157
13. Kemangsen	2,23	7,10	8.728	11,34	3914
14. Jabaran	1,24	3,95	2.757	3,58	2223
15. Balongbendo	1,13	3,60	3.140	4,08	2779
16. Jeruk Legi	1,18	3,76	3.375	4,38	2860
17. Penambangan	1,65	5,25	5.966	7,75	3616
18. Wonokarang	1,01	3,22	2.895	3,76	2866
19. Bakung Pringgodani	1,98	6,31	3.686	4,79	1862
20. Bogempinggir	1,24	3,95	2.440	3,17	1968
Jumlah	31,40	100	76.970	100	

Sumber : Badan Pusat Statistik

Tabel 3.02
Banyaknya Penduduk Menurut Desa
dan Jenis Kelamin
Tahun 2017

D e s a	Penduduk (Orang)			Rasio Jenis Kelamin
	Laki-laki	Perempuan	Jumlah	
1	2	3	4	5
01. Singkalan	1.525	1.482	3.007	1,0
02. Kedung Sukodani	1.472	1.453	2.925	1,0
03. Bakung Temenggungan	2.653	2.434	5.087	1,1
04. Sumokembangsri	1.933	1.964	3.897	1,0
05. Seduri	1.632	1.603	3.235	1,0
06. Wonokupang	1.889	1.848	3.737	1,0
07. Waruberon	1.004	906	1.910	1,1
08. Bakalan Wringinpitu	1.262	1.220	2.482	1,0
09. Gagang Kepuhsari	939	985	1.924	1,0
10. Suwaluh	2.703	2.233	4.936	1,2
11. Watesari	1.624	1.578	3.202	1,0
12. Seketi	3.847	3.794	7.641	1,0
13. Kemangsen	4.460	4.268	8.728	1,0
14. Jabaran	1.362	1.395	2.757	1,0
15. Balongbendo	1.579	1.561	3.140	1,0
16. Jeruk Legi	1.712	1.663	3.375	1,0
17. Penambangan	2.478	3.488	5.966	0,7
18. Wonokarang	1.503	1.392	2.895	1,1
19. Bakung Pringgodani	1.870	1.816	3.686	1,0
20. Bogempinggir	1.202	1.238	2.440	1,0
Jumlah	38.649	38.321	76.970	

Sumber : Badan Pusat Statistik

Tabel 3.03
Banyaknya Penduduk Menurut Kewarganegaraan
dan Desa
Tahun 2017

D e s a	W N I			W N A		
	Laki-laki	Perempuan	Jumlah	Laki-laki	Perempuan	Jumlah
1	2	3	4	5	6	7
01. Singkalan	1.525	1.482	3.007	-	-	-
02. Kedung Sukodani	1.472	1.453	2.925	-	-	-
03. Bakung Temenggungan	2.653	2.434	5.087	-	-	-
04. Sumokembangsri	1.933	1.964	3.897	-	-	-
05. Seduri	1.632	1.603	3.235	-	-	-
06. Wonokupang	1.889	1.848	3.737	-	-	-
07. Waruberon	1.004	906	1.910	-	-	-
08. Bakalan Wringinpitu	1.262	1.220	2.482	-	-	-
09. Gagang Kepuhsari	939	985	1.924	-	-	-
10. Suwaluh	2.703	2.233	4.936	-	-	-
11. Watesari	1.624	1.578	3.202	-	-	-
12. Seketi	3.847	3.794	7.641	-	-	-
13. Kemangsen	4.460	4.268	8.728	-	-	-
14. Jabaran	1.362	1.395	2.757	-	-	-
15. Balongbendo	1.579	1.561	3.140	-	-	-
16. Jeruk Legi	1.712	1.663	3.375	-	-	-
17. Penambangan	2.478	3.488	5.966	-	-	-
18. Wonokarang	1.503	1.392	2.895	-	-	-
19. Bakung Pringgodani	1.870	1.816	3.686	-	-	-
20. Bogempinggir	1.202	1.238	2.440	-	-	-
Jumlah	38.649	38.321	76.970	-	-	-

Sumber : Badan Pusat Statistik

Tabel 3.04
Banyaknya Kelahiran Menurut Jenis Kelamin
dan Desa
Tahun 2017

D e s a	Laki-laki	Perempuan	Jumlah
1	2	3	4
01. Singkalan	27	26	53
02. Kedung Sukodani	25	25	50
03. Bakung Temenggungan	42	41	83
04. Sumokembangsri	35	34	69
05. Seduri	24	22	46
06. Wonokupang	33	31	64
07. Waruberon	18	14	32
08. Bakalan Wringinpitu	22	21	43
09. Gagang Kepuhsari	16	16	32
10. Suwaluh	37	39	76
11. Watesari	26	25	51
12. Seketi	67	66	133
13. Kemangsen	64	62	126
14. Jabaran	24	24	48
15. Balongbendo	29	28	57
16. Jeruk Legi	31	30	61
17. Penambangan	35	44	79
18. Wonokarang	27	25	52
19. Bakung Pringgodani	34	33	67
20. Bogempinggir	17	20	37
Jumlah	633	626	1.259

Sumber : Puskesmas Balongbendo

Tabel 3.05
Banyaknya Kelahiran Menurut Jenis Kelamin
dan Bulan
Tahun 2017

Bulan	Laki-laki	Perempuan	Jumlah
1	2	3	4
01. Januari	55	50	105
02. Pebruari	35	30	65
03. Maret	24	37	61
04. April	68	59	127
05. Mei	53	47	100
06. Juni	48	90	138
07. Juli	43	54	97
08. Agustus	56	53	109
09. September	70	50	120
10. Oktober	55	41	96
11. Nopember	46	54	100
12. Desember	80	61	141
Jumlah	633	626	1.259

Sumber : Puskesmas Balongbendo

Tabel 3.06
Banyaknya Kematian Menurut Jenis Kelamin
dan Desa
Tahun 2017

D e s a	Laki-laki	Perempuan	Jumlah
1	2	3	4
01. Singkalan	12	10	22
02. Kedung Sukodani	16	12	28
03. Bakung Temenggungan	18	15	33
04. Sumokembangsri	13	18	31
05. Seduri	9	11	20
06. Wonokupang	27	30	57
07. Waruberon	15	10	25
08. Bakalan Wringinpitu	14	12	26
09. Gagang Kepuhsari	11	12	23
10. Suwaluh	17	9	26
11. Watesari	15	12	27
12. Seketi	22	23	45
13. Kemangsen	27	26	53
14. Jabaran	15	8	23
15. Balongbendo	16	17	33
16. Jeruk Legi	14	13	27
17. Penambangan	27	12	39
18. Wonokarang	23	14	37
19. Bakung Pringgodani	17	15	32
20. Bogempinggir	16	15	31
Jumlah	344	294	638

Sumber : Badan Pusat Statistik

Tabel 3.07
Banyaknya Kematian Menurut Jenis Kelamin
dan Bulan
Tahun 2017

Bulan	Laki-laki	Perempuan	Jumlah
1	2	3	4
01. Januari	28	23	51
02. Pebruari	18	18	36
03. Maret	20	16	36
04. April	26	36	62
05. Mei	20	26	46
06. Juni	70	59	129
07. Juli	19	11	30
08. Agustus	36	25	61
09. September	25	18	43
10. Oktober	32	28	60
11. Nopember	27	20	47
12. Desember	23	14	37
Jumlah	344	294	638

Sumber : Badan Pusat Statistik

Tabel 3.08
Banyaknya Pendetang Menurut Jenis Kelamin
dan Bulan
Tahun 2017

Bulan	Laki-laki	Perempuan	Jumlah
1	2	3	4
01. Januari	22	20	42
02. Pebruari	18	16	34
03. Maret	28	22	50
04. April	34	25	59
05. Mei	45	39	84
06. Juni	39	32	71
07. Juli	20	19	39
08. Agustus	23	24	47
09. September	49	30	79
10. Oktober	33	20	53
11. Nopember	35	30	65
12. Desember	20	19	39
Jumlah	366	296	662

Sumber : Badan Pusat Statistik

Tabel 3.09
Banyaknya Kepindahan Menurut Jenis Kelamin
dan Desa
Tahun 2017

D e s a	Laki-laki	Perempuan	Jumlah
1	2	3	4
01. Singkalan	15	14	29
02. Kedung Sukodani	10	13	23
03. Bakung Temenggungan	16	12	28
04. Sumokembangsri	20	13	33
05. Seduri	8	10	18
06. Wonokupang	27	15	42
07. Waruberon	18	12	30
08. Bakalan Wringinpitu	12	13	25
09. Gagang Kepuhsari	12	8	20
10. Suwaluh	23	20	43
11. Watesari	10	8	18
12. Seketi	14	16	30
13. Kemangsen	25	26	51
14. Jabaran	7	14	21
15. Balongbendo	20	10	30
16. Jeruk Legi	5	10	15
17. Penambangan	25	27	52
18. Wonokarang	10	6	16
19. Bakung Pringgodani	7	8	15
20. Bogempinggir	9	8	17
Jumlah	293	263	556

Sumber : Badan Pusat Statistik

Tabel 3.10
Banyaknya Kepindahan Menurut Jenis Kelamin
dan Bulan
Tahun 2017

Bulan	Laki-laki	Perempuan	Jumlah
1	2	3	4
01. Januari	27	26	53
02. Pebruari	23	28	51
03. Maret	26	17	43
04. April	19	18	37
05. Mei	35	17	52
06. Juni	18	26	44
07. Juli	17	23	40
08. Agustus	23	15	38
09. September	20	30	50
10. Oktober	29	22	51
11. Nopember	32	18	50
12. Desember	24	23	47
Jumlah	293	263	556

Sumber : Badan Pusat Statistik

BAB 4. SOSIAL



Tabel 4.01
Banyaknya Sekolah, Kelas, Guru dan Murid
Pendidikan Anak Usia Dini (PAUD) Menurut Desa
Tahun 2017

D e s a	Sekolah	Kelas	Guru	Murid	Rasio Murid- Guru
1	2	3	4	5	6
01. Singkalan	1	2	4	31	8
02. Kedung Sukodani	1	2	2	14	7
03. Bakung Temenggungan	2	4	9	43	5
04. Sumokembangsri	-	-	-	-	-
05. Seduri	1	1	3	37	12
06. Wonokupang	2	4	7	43	6
07. Waruberon	1	2	2	10	5
08. Bakalan Wringinpitu	1	2	4	26	7
09. Gagang Kepuhsari	1	2	3	25	8
10. Suwaluh	2	4	6	51	9
11. Watesari	1	2	3	23	8
12. Seketi	2	4	10	60	6
13. Kemangsen	3	6	15	123	8
14. Jabaran	2	4	9	75	8
15. Balongbendo	1	2	4	25	6
16. Jeruk Legi	1	2	3	16	5
17. Penambangan	1	2	4	14	4
18. Wonokarang	1	2	3	22	7
19. Bakung Pringgodani	4	8	10	68	7
20. Bogempinggir	1	2	5	30	6
Jumlah	29	57	106	736	7

Sumber : UPT Pendidikan dan Kebudayaan

Tabel 4.02
Banyaknya Sekolah, Kelas, Guru dan Murid
Taman Kanak-kanak (T K) Menurut Desa
Tahun 2017

D e s a	Sekolah	Kelas	Guru	Murid	Rasio Murid- Guru
1	2	3	4	5	6
01. Singkalan	1	3	4	61	15
02. Kedung Sukodani	2	6	8	115	14
03. Bakung Temenggungan	3	9	12	185	15
04. Sumokembangsri	2	6	7	103	15
05. Seduri	1	4	5	83	17
06. Wonokupang	1	2	2	41	21
07. Waruberon	1	2	3	33	11
08. Bakalan Wringinpitu	1	3	5	42	8
09. Gagang Kepuhsari	1	2	2	22	11
10. Suwaluh	1	2	2	40	20
11. Watesari	1	4	5	60	12
12. Seketi	2	6	10	150	15
13. Kemangsen	2	6	6	165	28
14. Jabaran	2	5	5	138	28
15. Balongbendo	2	6	7	234	33
16. Jeruk Legi	1	4	4	72	18
17. Penambangan	1	6	7	113	16
18. Wonokarang	1	3	3	54	18
19. Bakung Pringgodani	3	7	8	137	17
20. Bogempinggir	1	3	4	61	15
Jumlah	30	89	109	1.909	18

Sumber : UPT Pendidikan dan Kebudayaan

Tabel 4.03
Banyaknya Sekolah, Kelas, Guru dan Murid
Sekolah Dasar Negeri Menurut Desa
Tahun 2017

D e s a	Sekolah	Kelas	Guru	Murid	Rasio Murid- Guru
1	2	3	4	5	6
01. Singkalan	1	7	11	219	20
02. Kedung Sukodani	1	6	10	187	19
03. Bakung Temenggungan	1	7	11	243	22
04. Sumokembangsri	2	13	25	364	15
05. Seduri	2	12	19	298	16
06. Wonokupang	1	8	13	255	20
07. Waruberon	1	6	10	110	11
08. Bakalan Wringinpitu	1	7	11	233	21
09. Gagang Kepuhsari	1	6	8	64	8
10. Suwaluh	2	13	21	376	18
11. Watesari	1	6	9	113	13
12. Seketi	1	12	17	315	19
13. Kemangsen	2	13	21	475	23
14. Jabaran	1	11	18	301	17
15. Balongbendo	1	6	11	143	13
16. Jeruk Legi	2	12	18	210	12
17. Penambangan	1	11	15	292	19
18. Wonokarang	1	8	11	212	19
19. Bakung Pringgodani	1	8	12	218	18
20. Bogempinggir	1	6	10	173	17
Jumlah	25	178	281	4.801	17

Sumber : UPT Pendidikan dan Kebudayaan

Tabel 4.04
Banyaknya Murid Sekolah Dasar Negeri
Menurut Kelas dan Jenis Kelamin
Tahun 2017

D e s a	Kelas I		Kelas II		Kelas III	
	L	P	L	P	L	P
1	2	3	4	5	6	7
01. Singkalan	18	19	19	20	14	17
02. Kedung Sukodani	19	12	20	14	18	15
03. Bakung Temenggungan	25	13	26	10	28	15
04. Sumokembangsri	27	28	29	33	28	34
05. Seduri	23	17	25	23	30	21
06. Wonokupang	19	18	21	22	26	19
07. Waruberon	6	7	11	10	5	7
08. Bakalan Wringinpitu	25	20	21	18	15	18
09. Gagang Kepuhsari	4	5	4	8	3	7
10. Suwaluh	44	31	35	30	38	33
11. Watesari	7	6	12	8	6	10
12. Seketi	30	22	31	18	43	27
13. Kemangsen	43	39	41	37	43	35
14. Jabaran	23	27	14	25	28	29
15. Balongbendo	6	9	11	17	15	8
16. Jeruk Legi	21	12	24	12	20	14
17. Penambangan	20	21	19	29	20	29
18. Wonokarang	14	7	24	23	15	17
19. Bakung Pringgodani	15	20	15	27	19	15
20. Bogempinggir	15	11	17	10	10	16
Jumlah	404	344	419	394	424	386

Sumber : UPT Pendidikan dan Kebudayaan

D e s a	Kelas IV		Kelas V		Kleas VI	
	L	P	L	P	L	P
1	8	9	10	11	12	13
01. Singkalan	15	19	19	20	21	18
02. Kedung Sukodani	15	6	16	21	18	13
03. Bakung Temenggungan	21	17	24	19	23	22
04. Sumokembangsri	28	39	27	29	37	25
05. Seduri	30	31	20	25	24	29
06. Wonokupang	23	19	24	27	19	18
07. Waruberon	13	11	8	8	11	13
08. Bakalan Wringinpitu	22	19	22	20	16	17
09. Gagang Kepuhsari	6	5	3	6	6	7
10. Suwaluh	26	21	17	30	37	34
11. Watesari	20	11	9	9	8	7
12. Seketi	30	19	23	32	18	22
13. Kemangsen	40	33	55	29	45	35
14. Jabaran	31	25	25	22	36	16
15. Balongbendo	16	8	6	13	18	16
16. Jeruk Legi	14	15	9	27	21	21
17. Penambangan	20	31	22	23	31	27
18. Wonokarang	18	23	13	21	25	12
19. Bakung Pringgodani	21	19	21	18	19	9
20. Bogempinggir	14	12	20	18	14	16
Jumlah	423	383	383	417	447	377

Sumber : UPT Pendidikan dan Kebudayaan

Tabel 4.05
Banyaknya Sekolah, Kelas, Guru dan Murid
Sekolah Dasar Swasta Menurut Desa
Tahun 2017

D e s a	Nama Sekolah
1	2
01. Singkalan	-
02. Kedung Sukodani	-
03. Bakung Temenggungan	SD Muhammadiyah
04. Sumokembangsri	-
05. Seduri	-
06. Wonokupang	-
07. Waruberon	-
08. Bakalan Wringinpitu	-
09. Gagang Kepuhsari	-
10. Suwaluh	-
11. Watesari	-
12. Seketi	-
13. Kemangsen	-
14. Jabaran	-
15. Balongbendo	-
16. Jeruk Legi	-
17. Penambangan	-
18. Wonokarang	-
19. Bakung Pringgodani	-
20. Bogempinggir	-
Jumlah	

Sumber : UPT Pendidikan dan Kebudayaan

Tabel 4.06
Banyaknya Murid Sekolah Dasar Swasta
Menurut Kelas dan Jenis Kelamin
Tahun 2017

D e s a	Kelas I		Kelas II		Kelas III	
	L	P	L	P	L	P
1	2	3	4	5	6	7
01. Singkalan						
02. Kedung Sukodani						
03. Bakung Temenggungan	22	30	23	28	21	21
04. Sumokembangsri						
05. Seduri						
06. Wonokupang						
07. Waruberon						
08. Bakalan Wringinpitu						
09. Gagang Kepuhsari						
10. Suwaluh						
11. Watesari						
12. Seketi						
13. Kemangsen						
14. Jabaran						
15. Balongbendo						
16. Jeruk Legi						
17. Penambangan						
18. Wonokarang						
19. Bakung Pringgodani						
20. Bogempinggir						
Jumlah	22	30	23	28	21	21

Sumber : UPT Pendidikan dan Kebudayaan

D e s a	Kelas IV		Kelas V		Kleas VI	
	L	P	L	P	L	P
1	8	9	10	11	12	13
01. Singkalan						
02. Kedung Sukodani						
03. Bakung Temenggungan	11	17	11	24	16	13
04. Sumokembangsri						
05. Seduri						
06. Wonokupang						
07. Waruberon						
08. Bakalan Wringinpitu						
09. Gagang Kepuhsari						
10. Suwaluh						
11. Watesari						
12. Seketi						
13. Kemangsen						
14. Jabaran						
15. Balongbendo						
16. Jeruk Legi						
17. Penambangan						
18. Wonokarang						
19. Bakung Pringgodani						
20. Bogempinggir						
Jumlah	11	17	11	24	16	13

Sumber : UPT Pendidikan dan Kebudayaan

Tabel 4.07
Banyaknya Sekolah, Kelas, Guru dan Murid
Madrasah Ibtidaiyah (MI) Menurut Desa
Tahun 2017

D e s a	Sekolah	Kelas	Guru	Murid	Rasio Murid- Guru
1	2	3	4	5	6
01. Singkalan	-				
02. Kedung Sukodani	MI Mambaul Ulum	7	10	207	21
03. Bakung Temenggungan	MI Nurul Huda	6	16	146	9
04. Sumokembangsri	-				
05. Seduri	-				
06. Wonokupang	-				
07. Waruberon	-				
08. Bakalan Wringinpitu	MI R. Rahmat	7	13	197	15
09. Gagang Kepuhsari	MI Darussalam	6	10	102	10
10. Suwaluh	-				
11. Watesari	MI Miftahul Huda	8	11	230	21
12. Seketi	MIS Nurul Ulum	9	11	221	20
13. Kemangsen	MI Darul Ulum	12	14	289	21
14. Jabaran	-				
15. Balongbendo	-				
16. Jeruk Legi	MI Manna Was Salwa	1	3	26	9
17. Penambangan	-				
18. Wonokarang	-				
19. Bakung Pringgodani	-				
20. Bogempinggir	-				
Jumlah		56	88	1418	16

Sumber : Pengawas Pendidikan Agama Islam (PPAI)

Tabel 4.08
Banyaknya Murid Madrasah Ibtidaiyah
Menurut Kelas dan Jenis Kelamin
Tahun 2017

D e s a	Kelas I		Kelas II		Kelas III	
	L	P	L	P	L	P
1	2	3	4	5	6	7
01. Singkalan	-	-	-	-	-	-
02. Kedung Sukodani	18	16	23	19	25	18
03. Bakung Temenggungan	12	4	18	16	13	9
04. Sumokembangsri	-	-	-	-	-	-
05. Seduri	-	-	-	-	-	-
06. Wonokupang	-	-	-	-	-	-
07. Waruberon	-	-	-	-	-	-
08. Bakalan Wringinpitu	12	16	17	15	25	21
09. Gagang Kepuhsari	21	14	5	8	6	7
10. Suwaluh	-	-	-	-	-	-
11. Watesari	23	34	30	26	13	17
12. Seketi	22	15	19	18	19	27
13. Kemangsen	31	24	22	23	26	31
14. Jabaran	-	-	-	-	-	-
15. Balongbendo	-	-	-	-	-	-
16. Jeruk Legi	11	15	-	-	-	-
17. Penambangan	-	-	-	-	-	-
18. Wonokarang	-	-	-	-	-	-
19. Bakung Pringgodani	-	-	-	-	-	-
20. Bogempinggir	-	-	-	-	-	-
Jumlah	150	138	134	125	127	130

Sumber : Pengawas Pendidikan Agama Islam (PPAI)

D e s a	Kelas IV		Kelas V		Kleas VI	
	L	P	L	P	L	P
1	8	9	10	11	12	13
01. Singkalan	-	-	-	-	-	-
02. Kedung Sukodani	17	17	22	17	6	9
03. Bakung Temenggungan	13	15	13	10	13	10
04. Sumokembangsri	-	-	-	-	-	-
05. Seduri	-	-	-	-	-	-
06. Wonokupang	-	-	-	-	-	-
07. Waruberon	-	-	-	-	-	-
08. Bakalan Wringinpitu	22	24	14	21	10	12
09. Gagang Kepuhsari	5	7	8	9	6	6
10. Suwaluh	-	-	-	-	-	-
11. Watesari	15	16	22	10	10	14
12. Seketi	20	18	18	16	11	18
13. Kemangsen	37	16	19	14	25	21
14. Jabaran	-	-	-	-	-	-
15. Balongbendo	-	-	-	-	-	-
16. Jeruk Legi	-	-	-	-	-	-
17. Penambangan	-	-	-	-	-	-
18. Wonokarang	-	-	-	-	-	-
19. Bakung Pringgodani	-	-	-	-	-	-
20. Bogempinggir	-	-	-	-	-	-
Jumlah	129	113	116	97	81	90

Sumber : Pengawas Pendidikan Agama Islam (PPAI)

Tabel 4.09
Banyaknya Sekolah, Kelas, Guru dan Murid
Sekolah Menengah Pertama (SMP) Negeri dan Swasta
Tahun 2015

Nama Sekolah	Desa Alamat Sekolah	Status	Jumlah		
			Kelas	Guru	Murid
1	2	3	4	5	6
1. SMPN 1 Balongbendo	Wonokupang	Negeri	26	43	941
2. SMPN 2 Balongbendo	Sumo Kembangstri	Negeri	18	31	631
3. SMP R. Rahmat	Bakalan Wringinpitu	Swasta	14	18	249
4. SMP Proklamasi	Suwaluh	Swasta	10	15	312
5. SMP Darma Wanita 10	Wonokupang	Swasta	3	4	26
Jumlah			71	111	2159

Sumber : UPT Pendidikan dan Kebudayaan

Tabel 4.10
Banyaknya Murid Sekolah Menengah Pertama Negeri dan Swasta
Menurut Kelas dan Jenis Kelamin
Tahun 2017

Nama Sekolah	Kelas I		Kelas II		Kelas III	
	L	P	L	P	L	P
1	2	3	4	5	6	7
1. SMPN 1 Balongbendo	123	185	146	190	127	170
2. SMPN 2 Balongbendo	100	107	117	100	108	99
3. SMP R. Rahmat	47	40	39	41	46	36
4. SMP Proklamasi	60	38	81	37	61	35
5. SMP Dharma Wanita 10	6	0	4	0	12	4
Jumlah	336	370	387	368	354	344

Sumber : UPT Pendidikan dan Kebudayaan

Tabel 4.11
Banyaknya Sekolah, Kelas, Guru dan Murid
Madrasah Tsanawiyah (MTs) Menurut Desa
Tahun 2017

Nama Sekolah	Desa Alamat Sekolah	Kelas	Guru	Murid	Rasio Murid-Guru
1	2	3	4	5	6
1. MTs Walisongo	Penambangan	3	36	83	2
2. MTs Nurul Huda	Bk Temenggungan	3	11	63	6
Jumlah		6	47	146	3

Sumber : Pengawas Pendidikan Agama Islam (PPAI)

Tabel 4.12
Banyaknya Murid Madrasah Tsanawiyah (MTs)
Menurut Kelas dan Jenis Kelamin
Tahun 2017

Nama Sekolah	Kelas I		Kelas II		Kelas III	
	L	P	L	P	L	P
1	2	3	4	5	6	7
1. MTs Walisongo	12	5	17	10	24	15
2. MTs Nurul Huda	19	7	10	9	8	10
Jumlah	19	7	10	9	8	10

Sumber : Pengawas Pendidikan Agama Islam (PPAI)

Tabel 4.13
Banyaknya Sekolah, Kelas, Guru dan Murid
Sekolah Menengah Atas(SMA) dan Sekolah Menengah Kejuruan (SMK)
Tahun 2017

Nama Sekolah	Desa Alamat Sekolah	Status	Jumlah		
			Kelas	Guru	Murid
1	2	3	4	5	6
1. SMA R. Rahmat	Bakalan Wringinpitu	Swasta	9	12	249
2. SMA Putra Bangsa	Penambangan	Swasta	4	3	87
3. SMK Kosgoro	Suwaluh	Swasta	9	11	161
4. SMK Achmad Yani	Penambangan	Swasta	4	7	102
Jumlah			26	33	599

Sumber : UPT Pendidikan dan Kebudayaan

Tabel 4.14
Banyaknya Murid S M A dan S M K
Menurut Kelas dan Jenis Kelamin
Tahun 2017

Nama Sekolah	Kelas I		Kelas II		Kelas III	
	L	P	L	P	L	P
1	2	3	4	5	6	7
1. SMA R. Rahmat	22	60	11	66	16	74
2. SMA Putra Bangsa	7	5	26	12	28	9
3. SMK Kosgoro	21	28	25	29	19	39
4. SMK Achmad Yani	22	2	35	3	40	0
Jumlah	72	95	97	110	103	122

Sumber : UPT Pendidikan dan Kebudayaan

Tabel 4.15
Banyaknya Fasilitas Kesehatan
Menurut Desa

D e s a	Rumah Sakit Umum	Klinik / Rumah Bersalin	Puskesmas Rawat Inap	Puskesmas Pembantu	Poskesde s
1	2	3	4	5	6
01. Singkalan					1
02. Kedung Sukodani					1
03. Bakung Temenggungan				1	1
04. Sumokembangsri					1
05. Seduri			1		1
06. Wonokupang	1				1
07. Waruberon					1
08. Bakalan Wringinpitu					1
09. Gagang Kepuhsari					1
10. Suwaluh		1		1	1
11. Watesari					1
12. Seketi				1	1
13. Kemangsen					1
14. Jabaran					1
15. Balongbendo	1				1
16. Jeruk Legi		1			1
17. Penambangan					1
18. Wonokarang					1
19. Bakung Pringgodani					1
20. Bogempinggir					1
Jumlah	2	2	1	3	20

Sumber : Puskesmas

D e s a	Praktek Dokter Spesialis	Praktek Dokter Perorangan	Praktek Bidan Swasta	Posyandu	Apotek
1	7	8	9	10	11
01. Singkalan		1	2	2	
02. Kedung Sukodani			1	1	
03. Bakung Temenggungan			1	2	1
04. Sumokembangsri			1	2	
05. Seduri			-	3	
06. Wonokupang		1	1	3	
07. Waruberon			-	2	
08. Bakalan Wringinpitu			1	2	1
09. Gagang Kepuhsari			1	1	
10. Suwaluh			2	3	1
11. Watesari			1	3	
12. Seketi			1	3	
13. Kemangsen	1	1	3	2	
14. Jabaran			1	2	
15. Balongbendo			1	1	1
16. Jeruk Legi			3	1	
17. Penambangan			3	3	
18. Wonokarang			1	3	
19. Bakung Pringgodani			3	1	
20. Bogempinggir			1	2	
Jumlah	1	3	28	42	4

Sumber : Puskesmas

Tabel 4.16
Banyaknya Tenaga Kesehatan
Menurut Unit Kerja dan Sarana Pelayanan Kesehatan

Unit Kerja	Tenaga Medis			
	Dokter	Perawat	Bidan	Farmasi
1	2	3	4	5
1. Puskesmas Balongbendo	5	20	21	1
2. RS. Anwar Medika	36	73	14	1
3. RS. Krian Husada	14	12	9	1
4. Klinik Medika Utama	3	1	11	0
5. Klinik Al Hidayah	2	2	4	0
6. Klinik Alita Medika	1	0	0	0
7. Praktek Swasta				
Jumlah	61	108	59	3

Sumber : Puskesmas

Unit Kerja	Tenaga Nonmedis			
	Ahli Gizi	Teknisi Medis	Sanitasi	Kesehatan Masyarakat
1	6	7	8	9
1. Puskesmas Balongbendo	1	-	1	-
2. RS. Anwar Medika	-	-	-	-
3. RS. Krian Husada	-	-	-	-
4. Klinik Medika Utama	-	-	-	-
5. Klinik Al Hidayah				
6. Klinik Alita Medika				
7. Praktek Swasta				
Jumlah	1	0	1	0

Sumber : Puskesmas

Tabel 4.17
Banyaknya Dokter Spesialis, Dokter Umum
dan Dokter Gigi di Sarana Pelayanan Kesehatan

Unit Kerja	Dokter Spesialis	Dokter Umum	Dokter Gigi
1	2	3	4
1. Puskesmas Balongbendo	0	3	2
2. RS. Anwar Medika	24	11	1
3. RS. Krian Husada	9	4	1
4. Klinik Medika Utama	1	2	-
5. Klinik Al Hidayah	0	2	0
6. Klinik Alita Medika	0	1	0
7. Praktek Swasta			
Jumlah	34	23	4

Sumber : Puskesmas

Tabel 4.18
Banyaknya Balita yang Pernah Mendapat Imunisasi
Menurut Jenis Imunisasi dan Desa
Tahun 2017

D e s a	BCG	D P T		
		1	2	3
1	2	3	4	5
01. Singkalan	51	49	49	49
02. Kedung Sukodani	50	49	49	49
03. Bakung Temenggungan	81	77	77	77
04. Sumokembangsri	69	64	64	64
05. Seduri	46	44	44	44
06. Wonokupang	61	57	57	57
07. Waruberon	31	31	31	31
08. Bakalan Wringinpitu	42	42	42	42
09. Gagang Kepuhsari	32	26	26	26
10. Suwaluh	76	74	74	74
11. Watesari	49	48	48	48
12. Seketi	127	119	119	119
13. Kemangsen	124	113	113	113
14. Jabaran	49	47	47	47
15. Balongbendo	57	51	51	51
16. Jeruk Legi	59	55	55	55
17. Penambangan	76	76	76	76
18. Wonokarang	50	48	48	48
19. Bakung Pringgodani	66	61	61	61
20. Bogempinggir	35	33	33	33
Jumlah	1.231	1.164	1.164	1.164

Sumber : Puskesmas

Desa	POLIO			
	1	2	3	4
1	6	7	8	9
01. Singkalan	51	51	51	51
02. Kedung Sukodani	49	49	49	49
03. Bakung Temenggungan	74	74	74	74
04. Sumokembangsri	62	62	62	62
05. Seduri	44	44	44	44
06. Wonokupang	59	59	59	59
07. Waruberon	31	31	31	31
08. Bakalan Wringinpitu	41	41	41	41
09. Gagang Kepuhsari	28	28	28	28
10. Suwaluh	71	71	71	71
11. Watesari	47	47	47	47
12. Seketi	119	119	119	119
13. Kemangsen	112	112	112	112
14. Jabaran	43	43	43	43
15. Balongbendo	51	51	51	51
16. Jeruk Legi	53	53	53	53
17. Penambangan	75	75	75	75
18. Wonokarang	49	49	49	49
19. Bakung Pringgodani	62	62	62	62
20. Bogempinggir	32	32	32	32
Jumlah	1.153	1.153	1.153	1.153

Sumber : Puskesmas

D e s a	Hepatitis B			Campak
	1	2	3	
1	10	11	12	13
01. Singkalan	49	49	49	50
02. Kedung Sukodani	49	49	49	49
03. Bakung Temenggungan	77	77	77	80
04. Sumokembangsri	64	64	64	63
05. Seduri	44	44	44	44
06. Wonokupang	57	57	57	61
07. Waruberon	31	31	31	30
08. Bakalan Wringinpitu	42	42	42	42
09. Gagang Kepuhsari	26	26	26	30
10. Suwaluh	74	74	74	73
11. Watesari	48	48	48	49
12. Seketi	119	119	119	123
13. Kemangsen	113	113	113	116
14. Jabaran	47	47	47	45
15. Balongbendo	51	51	51	52
16. Jeruk Legi	55	55	55	57
17. Penambangan	76	76	76	75
18. Wonokarang	48	48	48	50
19. Bakung Pringgodani	61	61	61	63
20. Bogempinggir	33	33	33	34
Jumlah	1.164	1.164	1.164	1.186

Sumber : Puskesmas

Tabel 4.19
Banyaknya Kunjungan Ke Puskesmas
Menurut 10 Jenis Penyakit Terbanyak
Tahun 2017

Jenis Penyakit	Banyaknya Pengunjung
1	2
1. Acut upper respiratory infection, unspecified	29.620
2. Myalgia	27.405
3. Fever, unspecified	20.070
4. Gastritis, unspecified	18.853
5. Non insulin dependent diabetes mellitus without complication	12.348
6. Acut nasopharingitis (common cold)	12.094
7. Hypertensi heart disease with (congestive) heart failure	11.257
8. Essential (primary) hypertension	11.034
9. Non insulin dependent diabetes mellitus with complication	8.370
10. Acut pharingitis, unspecified	6.421

Sumber : Puskesmas

Tabel 4.20
Jumlah Bayi Lahir, Bayi Berat Badan Lahir Rendah (BBLR)
BBLR Dirujuk dan Bergizi Buruk Menurut Desa
Tahun 2017

D e s a	Bayi Lahir	B B L R		Gizi Buruk
		Jumlah	Dirujuk	
1	2	3	4	5
01. Singkalan	53	0	0	0
02. Kedung Sukodani	50	1	0	0
03. Bakung Temenggungan	83	1	0	0
04. Sumokembangsri	69	4	0	0
05. Seduri	46	1	0	0
06. Wonokupang	64	3	0	0
07. Waruberon	32	1	0	0
08. Bakalan Wringinpitu	43	0	0	0
09. Gagang Kepuhsari	32	1	0	0
10. Suwaluh	76	2	0	0
11. Watesari	51	2	0	0
12. Seketi	133	1	0	0
13. Kemangsen	126	2	0	0
14. Jabaran	48	1	0	0
15. Balongbendo	57	1	0	0
16. Jeruk Legi	61	1	0	0
17. Penambangan	79	1	0	0
18. Wonokarang	52	2	0	0
19. Bakung Pringgodani	67	3	0	0
20. Bogempinggir	37	3	0	0
Jumlah	1.259	31	0	0

Sumber : Puskesmas

Tabel 4.21
Jumlah Ibu Hamil, Melakukan Kunjungan K1, K4, KEK
dan Mendapatkan Tablet Zat Besi (Fe) Menurut Desa
Tahun 2017

D e s a	Jumlah Ibu Hamil	Melakukan Kunjungan	
		K 1	K 4
1	2	3	4
01. Singkalan	57	57	54
02. Kedung Sukodani	55	55	54
03. Bakung Temenggungan	92	92	88
04. Sumokembangsri	75	75	79
05. Seduri	49	51	55
06. Wonokupang	70	70	67
07. Waruberon	31	31	33
08. Bakalan Wringinpitu	46	46	44
09. Gagang Kepuhsari	35	35	34
10. Suwaluh	86	86	82
11. Watesari	56	56	55
12. Seketi	146	146	129
13. Kemangsen	138	138	132
14. Jabaran	54	54	45
15. Balongbendo	62	62	61
16. Jeruk Legi	66	66	60
17. Penambangan	98	98	95
18. Wonokarang	54	54	50
19. Bakung Pringgodani	73	73	70
20. Bogempinggir	42	43	43
Jumlah	1.385	1.388	1.330

Sumber : Puskesmas

lanjutan tabel 4.21

D e s a	Kurang Energi Kronis (KEK)	Mendapatkan Zat Besi (Fe)
1	5	6
01. Singkalan	1	62
02. Kedung Sukodani	1	57
03. Bakung Temenggungan	1	101
04. Sumokembangsri	4	74
05. Seduri	3	52
06. Wonokupang	0	81
07. Waruberon	2	32
08. Bakalan Wringinpitu	1	49
09. Gagang Kepuhsari	1	38
10. Suwaluh	0	94
11. Watesari	0	55
12. Seketi	6	164
13. Kemangsen	4	147
14. Jabaran	1	62
15. Balongbendo	0	63
16. Jeruk Legi	0	73
17. Penambangan	0	98
18. Wonokarang	1	63
19. Bakung Pringgodani	1	73
20. Bogempinggir	0	41
Jumlah	27	1.479

Sumber : Puskesmas

Tabel 4.22
Banyaknya Klinik Keluarga Berencana (KKB)
dan Pos Pelayanan Keluarga Berencana Desa (PPKBD)
Menurut Desa

D e s a	K K B	P P K B D
1	2	3
01. Singkalan		1
02. Kedung Sukodani		1
03. Bakung Temenggungan	1	1
04. Sumokembangsri		1
05. Seduri	1	1
06. Wonokupang	1	1
07. Waruberon		1
08. Bakalan Wringinpitu		1
09. Gagang Kepuhsari		1
10. Suwaluh	1	1
11. Watesari		1
12. Seketi	1	1
13. Kemangsen		1
14. Jabaran		1
15. Balongbendo	1	1
16. Jeruk Legi		1
17. Penambangan		1
18. Wonokarang		1
19. Bakung Pringgodani		1
20. Bogempinggir		1
Jumlah	6	20

Sumber : UPT Puskesmas

Tabel 4.23
Banyaknya Pasangan Usia Subur (PUS)
Menurut Kelompok Umur dan Desa
Tahun 2017

D e s a	< 20 th	20 - 29 th	> 29 th	Jumlah
1	2	3	4	5
01. Singkalan	0	1	22	23
02. Kedung Sukodani	0	0	24	24
03. Bakung Temenggungan	0	1	19	20
04. Sumokembangsri	0	1	26	27
05. Seduri	0	0	28	28
06. Wonokupang	0	1	18	19
07. Waruberon	0	2	16	18
08. Bakalan Wringinpitu	0	0	18	18
09. Gagang Kepuhsari	0	0	16	16
10. Suwaluh	0	0	25	25
11. Watesari	0	0	24	24
12. Seketi	0	1	28	29
13. Kemangsen	0	3	28	31
14. Jabaran	0	0	22	22
15. Balongbendo	0	0	23	23
16. Jeruk Legi	0	1	21	22
17. Penambangan	0	0	29	29
18. Wonokarang	0	0	22	22
19. Bakung Pringgodani	0	1	22	23
20. Bogempinggir	0	1	16	17
Jumlah	0	13	447	460

Sumber : Koordinator Penyuluh KB

Tabel 4.24
Target dan Pencapaian Peserta KB Baru
Menurut Jenis Kontrasepsi dan Desa
Tahun 2017

D e s a	Target	Peserta KB Baru			
		IUD	MOW / MOP	Implant	Suntik
1	2	3	4	5	6
01. Singkalan	41	2	2	2	24
02. Kedung Sukodani	56	2	3	4	36
03. Bakung Temenggungan	100	5	3	4	69
04. Sumokembangsri	40	2	3	4	20
05. Seduri	52	3	3	3	33
06. Wonokupang	154	3	2	4	26
07. Waruberon	28	2	2	3	18
08. Bakalan Wringinpitu	34	3	3	4	21
09. Gagang Kepuhsari	32	2	1	2	22
10. Suwaluh	41	2	2	3	31
11. Watesari	19	3	2	4	4
12. Seketi	86	6	5	6	51
13. Kemangsen	97	3	2	4	62
14. Jabaran	38	2	2	6	22
15. Balongbendo	40	3	2	3	21
16. Jeruk Legi	50	2	1	4	29
17. Penambangan	90	4	3	4	63
18. Wonokarang	48	1	2	2	37
19. Bakung Pringgodani	31	3	3	4	21
20. Bogempinggir	39	3	2	3	21
Jumlah	1.116	56	48	73	631

Sumber : Koordinator Penyuluh KB

D e s a	Peserta KB Baru			Persentase terhadap target
	Pil	Kondom	Jumlah	
1	7	8	9	10
01. Singkalan	4	0	34	82,93
02. Kedung Sukodani	4	0	49	87,50
03. Bakung Temenggungan	6	0	87	87,00
04. Sumokembangsri	7	0	36	90,00
05. Seduri	5	0	47	90,38
06. Wonokupang	7	0	42	27,27
07. Waruberon	3	0	28	100,00
08. Bakalan Wringinpitu	5	0	36	105,88
09. Gagang Kepuhsari	4	0	31	96,88
10. Suwaluh	4	0	42	102,44
11. Watesari	24	0	37	194,74
12. Seketi	6	0	74	86,05
13. Kemangsen	6	0	77	79,38
14. Jabaran	3	0	35	92,11
15. Balongbendo	4	0	33	82,50
16. Jeruk Legi	4	0	40	80,00
17. Penambangan	5	0	79	87,78
18. Wonokarang	3	0	45	93,75
19. Bakung Pringgodani	4	0	35	112,90
20. Bogempinggir	5	0	34	87,18
Jumlah	113	0	921	93,33

Sumber : Koordinator Penyuluh KB

Tabel 4.25
Banyaknya Pasangan Usia Subur dan Peserta KB Aktif
Menurut Desa
Tahun 2017

D e s a	Jumlah PUS	Peserta KB Aktif		
		IUD	MOW / MOP	Implant
1	2	3	4	5
01. Singkalan	680	33	28	14
02. Kedung Sukodani	555	10	23	27
03. Bakung Temenggungan	874	72	37	42
04. Sumokembangsri	1011	35	81	61
05. Seduri	629	46	25	26
06. Wonokupang	668	39	12	47
07. Waruberon	351	12	13	21
08. Bakalan Wringinpitu	464	28	28	26
09. Gagang Kepuhsari	449	21	14	32
10. Suwaluh	754	49	46	20
11. Watesari	708	34	27	41
12. Seketi	1103	27	20	15
13. Kemangsen	1583	42	43	36
14. Jabaran	550	34	34	48
15. Balongbendo	600	34	41	29
16. Jeruk Legi	687	27	34	37
17. Penambangan	925	34	42	21
18. Wonokarang	611	72	25	13
19. Bakung Pringgodani	812	31	53	19
20. Bogempinggir	575	35	29	16
Jumlah	14.589	715	655	591

Sumber : Koordinator Penyuluh KB

D e s a	Peserta KB Aktif			
	Suntik	Pil	Kondom	Jumlah
1	6	7	8	9
01. Singkalan	335	124	4	538
02. Kedung Sukodani	276	108	5	449
03. Bakung Temenggungan	312	209	5	677
04. Sumokembangsri	525	27	4	733
05. Seduri	242	150	2	491
06. Wonokupang	283	192	0	573
07. Waruberon	156	78	0	280
08. Bakalan Wringinpitu	189	83	7	361
09. Gagang Kepuhsari	244	46	0	357
10. Suwaluh	326	149	2	592
11. Watesari	392	67	0	561
12. Seketi	343	200	2	607
13. Kemangsen	757	376	2	1.256
14. Jabaran	235	107	1	459
15. Balongbendo	268	128	1	501
16. Jeruk Legi	365	79	3	545
17. Penambangan	478	177	4	756
18. Wonokarang	302	72	2	486
19. Bakung Pringgodani	439	137	0	679
20. Bogempinggir	242	139	2	463
Jumlah	6.709	2.648	46	11.364

Sumber : Koordinator Penyuluh KB

Tabel 4.26
Banyaknya Peserta KB Menurut Jalur Pelayanan
dan Jumlah PUS Bukan Peserta KB
Tahun 2017

D e s a	Jalur Pelayanan		Hamil	Ingin anak
	Pemerintah	Swasta		
1	2	3	4	5
01. Singkalan	68	460	57	90
02. Kedung Sukodani	102	340	55	50
03. Bakung Temenggungan	165	480	92	100
04. Sumokembangsri	158	728	75	78
05. Seduri	120	350	49	58
06. Wonokupang	145	380	70	75
07. Waruberon	130	160	31	32
08. Bakalan Wringinpitu	128	232	46	55
09. Gagang Kepuhsari	96	268	35	48
10. Suwaluh	98	532	86	87
11. Watesari	126	450	56	60
12. Seketi	120	770	146	150
13. Kemangsen	132	1.120	138	146
14. Jabaran	125	320	54	50
15. Balongbendo	79	388	62	66
16. Jeruk Legi	120	435	66	64
17. Penambangan	112	615	98	96
18. Wonokarang	85	402	54	68
19. Bakung Pringgodani	236	411	73	80
20. Bogempinggir	142	311	42	50
Jumlah	2487	9.152	1385	1.503

Sumber : Koordinator Penyuluh KB

Tabel 4.27
Banyaknya Tempat Peribadatan
Menurut Desa
Tahun 2017

D e s a	Masjid	Mushola	Gereja Protestan
1	2	3	4
01. Singkalan	3	12	-
02. Kedung Sukodani	4	10	-
03. Bakung Temenggungan	4	8	-
04. Sumokembangsri	2	18	-
05. Seduri	2	7	-
06. Wonokupang	4	14	1
07. Waruberon	1	7	-
08. Bakalan Wringinpitu	2	6	-
09. Gagang Kepuhsari	1	10	-
10. Suwaluh	5	21	-
11. Watesari	1	8	-
12. Seketi	2	25	-
13. Kemangsen	3	12	-
14. Jabaran	2	6	-
15. Balongbendo	6	8	-
16. Jeruk Legi	2	9	-
17. Penambangan	4	15	-
18. Wonokarang	2	12	-
19. Bakung Pringgodani	3	11	-
20. Bogempinggir	2	6	-
Jumlah	55	225	1

Sumber : Kantor Urusan Agama

D e s a	Gereja Katholik	Pura	Vihara
1	5	6	7
01. Singkalan	-	-	-
02. Kedung Sukodani	-	-	-
03. Bakung Temenggungan	-	-	-
04. Sumokembangsri	-	-	-
05. Seduri	-	-	-
06. Wonokupang	-	-	-
07. Waruberon	-	-	-
08. Bakalan Wringinpitu	-	-	-
09. Gagang Kepuhsari	-	-	-
10. Suwaluh	-	-	-
11. Watesari	-	-	-
12. Seketi	-	-	-
13. Kemangsen	-	-	-
14. Jabaran	-	-	-
15. Balongbendo	-	-	-
16. Jeruk Legi	-	-	-
17. Penambangan	-	-	-
18. Wonokarang	-	-	-
19. Bakung Pringgodani	-	-	-
20. Bogempinggir	-	-	-
Jumlah	0	0	0

Sumber : Kantor Urusan Agama

Tabel 4.28
Banyaknya Surat Nikah yang di Keluarkan
Menurut Desa
Tahun 2017

D e s a	N i k a h
1	2
01. Singkalan	27
02. Kedung Sukodani	28
03. Bakung Temenggungan	33
04. Sumokembangsri	33
05. Seduri	33
06. Wonokupang	29
07. Waruberon	14
08. Bakalan Wringinpitu	15
09. Gagang Kepuhsari	18
10. Suwaluh	29
11. Watesari	21
12. Seketi	34
13. Kemangsen	55
14. Jabaran	20
15. Balongbendo	22
16. Jeruk Legi	36
17. Penambangan	48
18. Wonokarang	33
19. Bakung Pringgodani	38
20. Bogempinggir	19
Jumlah	585

Sumber : Kantor Urusan Agama

Tabel 4.29
Banyaknya Surat Nikah yang di Keluarkan
Menurut Bulan
Tahun 2017

D e s a	N i k a h
1	2
01. Januari	62
02. Pebruari	19
03. Maret	46
04. April	75
05. Mei	15
06. Juni	9
07. Juli	94
08. Agustus	12
09. September	134
10. Oktober	7
11. Nopember	12
12. Desember	100
Jumlah	585

Sumber : Kantor Urusan Agama

Tabel 4.30
Banyaknya Kecelakaan dan Korban Lalu Lintas
Menurut Bulan
Tahun 2017

Bulan	Jumlah Kecelakaan	Korban (Orang)		
		Meninggal	Luka Berat	Luka Ringan
1	2	3	4	5
01. Januari	10	4	4	22
02. Pebruari	6	1	4	9
03. Maret	7	-	5	7
04. April	7	1	3	6
05. Mei	7	1	1	5
06. Juni	3	-	1	3
07. Juli	12	-	3	9
08. Agustus	7	1	2	4
09. September	10	1	4	11
10. Oktober	12	1	5	12
11. Nopember	9	2	5	6
12. Desember	5	1	3	7
Jumlah	85	13	40	101

Sumber : Polsek Balongbendo

Tabel 4.31
Banyaknya Keluarga Menurut Desa dan Klasifikasi Keluarga
Tahun 2016


D e s a	Pra Sejahtera	Keluarga Sejahtera	
		I	II
1	2	3	4
01. Singkalan	7	87	245
02. Kedung Sukodani	8	319	244
03. Bakung Temenggungan	11	161	365
04. Sumokembangsri	19	246	223
05. Seduri	12	172	291
06. Wonokupang	9	243	165
07. Waruberon	2	51	157
08. Bakalan Wringinpitu	3	92	105
09. Gagang Kepuhsari	7	51	149
10. Suwaluh	7	150	274
11. Watesari	6	69	205
12. Seketi	17	167	296
13. Kemangsen	22	289	206
14. Jabaran	7	72	53
15. Balongbendo	7	14	13
16. Jeruk Legi	6	99	185
17. Penambangan	9	226	435
18. Wonokarang	7	268	166
19. Bakung Pringgodani	16	235	194
20. Bogempinggir	8	179	153
Jumlah	190	3.190	4.124

Sumber : Koordinator Penyuluh KB

D e s a	Keluarga Sejahtera		Jumlah
	III	III+	
1	5	6	7
01. Singkalan	635	98	1.072
02. Kedung Sukodani	255	88	914
03. Bakung Temenggungan	727	103	1.367
04. Sumokembangsri	723	146	1.357
05. Seduri	458	68	1.001
06. Wonokupang	550	90	1.057
07. Waruberon	329	65	604
08. Bakalan Wringinpitu	365	215	780
09. Gagang Kepuhsari	288	99	594
10. Suwaluh	658	123	1.212
11. Watesari	671	68	1.019
12. Seketi	484	121	1.085
13. Kemangsen	1.630	243	2.390
14. Jabaran	654	71	857
15. Balongbendo	691	128	853
16. Jeruk Legi	745	61	1.096
17. Penambangan	575	81	1.326
18. Wonokarang	359	54	854
19. Bakung Pringgodani	347	130	922
20. Bogempinggir	410	67	817
Jumlah	11.554	2.119	21.177

Sumber : Koordinator Penyuluh KB

BAB 5. PERTANIAN



Tabel 5.01
Luas Lahan Sawah Menurut Jenis Pengairan
dan Desa (dalam Ha)
Tahun 2017

D e s a	I r i g a s i			Jumlah
	Teknis	Setengah Teknis	Sederhana	
1	2	3	4	5
01. Singkalan	44	-	-	44
02. Kedung Sukodani	79	-	-	79
03. Bakung Temenggungan	132	-	-	132
04. Sumokembangsri	160	-	-	160
05. Seduri	96	-	-	96
06. Wonokupang	63	-	-	63
07. Waruberon	72	-	-	72
08. Bakalan Wringinpitu	70	-	-	70
09. Gagang Kepuhsari	80	-	-	80
10. Suwaluh	63	-	-	63
11. Watesari	108	-	-	108
12. Seketi	144	-	-	144
13. Kemangsen	75	28	-	103
14. Jabaran	42	-	-	42
15. Balongbendo	6	-	-	6
16. Jeruk Legi	43	-	-	43
17. Penambangan	112	-	-	112
18. Wonokarang	49	-	-	49
19. Bakung Pringgodani	92	-	-	92
20. Bogempinggir	79	-	-	79
Jumlah	1.609	28,00	0,00	1.637

Sumber : Mantri Pertanian

Tabel 5.02
Luas Panen, Produksi dan Produktivitas Padi Sawah
Menurut Desa
Tahun 2017

D e s a	Luas Panen (Ha)	Produksi (Ton)	Produktivitas (Kuintal/Ha)
1	2	3	4
01. Singkalan	55	341	62
02. Kedung Sukodani	108	669,6	62
03. Bakung Temenggungan	128	870,4	68
04. Sumokembangsri	270	1836	68
05. Seduri	136	911,2	67
06. Wonokupang	124	756,4	61
07. Waruberon	85	510	60
08. Bakalan Wringinpitu	73	438	60
09. Gagang Kepuhsari	104	644,8	62
10. Suwaluh	108	669,6	62
11. Watesari	141	874,2	62
12. Seketi	205	1496,5	73
13. Kemangsen	160	1008	63
14. Jabaran	36	219,6	61
15. Balongbendo	12	75,6	63
16. Jeruk Legi	84	495,6	59
17. Penambangan	119	702,1	59
18. Wonokarang	78	499,2	64
19. Bakung Pringgodani	120	756	63
20. Bogempinggir	95	589	62
Jumlah	2.241	14.363	

Sumber : Mantri Pertanian

Tabel 5.03
Luas Panen, Produksi dan Produktivitas Jagung dan Kedelai
Menurut Desa
Tahun 2017

D e s a	J a g u n g		
	Luas Panen (Ha)	Produksi (Ton)	Produktivitas (Kuintal/Ha)
1	2	3	4
01. Singkalan	21	-	-
02. Kedung Sukodani	15	-	-
03. Bakung Temenggungan	5	-	-
04. Sumokembangsri	14	-	-
05. Seduri	-	-	-
06. Wonokupang	-	-	-
07. Waruberon	-	-	-
08. Bakalan Wringinpitu	7	-	-
09. Gagang Kepuhsari	-	-	-
10. Suwaluh	-	-	-
11. Watesari	5	-	-
12. Seketi	12	-	-
13. Kemangsen	27	-	-
14. Jabaran	-	-	-
15. Balongbendo	-	-	-
16. Jeruk Legi	-	-	-
17. Penambangan	-	-	-
18. Wonokarang	-	-	-
19. Bakung Pringgodani	15	-	-
20. Bogempinggir	7	-	-
Jumlah	128	486	0

Sumber : Mantri Pertanian

lanjutan tabel 5.03

D e s a	K e d e l a i		
	Luas Panen (Ha)	Produksi (Ton)	Produktivitas (Kuintal/Ha)
1	5	6	7
01. Singkalan	-	-	-
02. Kedung Sukodani	5	5	10
03. Bakung Temenggungan	4	4	10
04. Sumokembangsri	20	24	12
05. Seduri	-	-	-
06. Wonokupang	-	-	-
07. Waruberon	-	-	-
08. Bakalan Wringinpitu	-	-	-
09. Gagang Kepuhsari	5	5	10
10. Suwaluh	-	-	-
11. Watesari	-	-	-
12. Seketi	-	-	-
13. Kemangsen	5	6	12
14. Jabaran	-	-	-
15. Balongbendo	-	-	-
16. Jeruk Legi	6	6	10
17. Penambangan	-	-	-
18. Wonokarang	-	-	-
19. Bakung Pringgodani	5	5,5	11
20. Bogempinggir	12	13,2	11
Jumlah	62	68,7	86

Sumber : Mantri Pertanian

Tabel 5.04
Luas Panen, Produksi dan Produktivitas Kacang hijau
Menurut Desa
Tahun 2017

D e s a	Kacang Hijau		
	Luas Panen (Ha)	Produksi (Ton)	Produktivitas (Kuintal/Ha)
1	2	3	4
01. Singkalan	-	-	-
02. Kedung Sukodani	25	20	8
03. Bakung Temenggungan	-	-	-
04. Sumokembangsri	19	17,1	9
05. Seduri	-	-	-
06. Wonokupang	-	-	-
07. Waruberon	-	-	-
08. Bakalan Wringinpitu	-	-	-
09. Gagang Kepuhsari	-	-	-
10. Suwaluh	-	-	-
11. Watesari	-	-	-
12. Seketi	-	-	-
13. Kemangsen	-	-	-
14. Jabaran	-	-	-
15. Balongbendo	-	-	-
16. Jeruk Legi	-	-	-
17. Penambangan	-	-	-
18. Wonokarang	-	-	-
19. Bakung Pringgodani	12	9,6	8
20. Bogempinggir	-	-	-
Jumlah	56	47	25

Sumber : Mantri Pertanian

Tabel 5.05
Luas Panen dan Produksi Hortikultura
Menurut Desa
Tahun 2017

D e s a	Terong		Mentimun		Cabe Besar	
	Luas Panen (Ha)	Produksi (Ton)	Luas Panen (Ha)	Produksi (Ton)	Luas Panen (Ha)	Produksi (Ton)
1		2		3		4
01. Singkalan	-	-	-	-	-	-
02. Kedung Sukodani	-	-	-	-	-	-
03. Bakung Temenggungan	-	-	-	-	-	-
04. Sumokembangsri	-	-	-	-	-	-
05. Seduri	-	-	-	-	-	-
06. Wonokupang	-	-	-	-	-	-
07. Waruberon	-	-	-	-	-	-
08. Bakalan Wringinpitu	-	-	-	-	-	-
09. Gagang Kepuhsari	-	-	-	-	-	-
10. Suwaluh	-	-	-	-	-	-
11. Watesari	-	-	-	-	-	-
12. Seketi	-	-	-	-	-	-
13. Kemangsen	-	-	-	-	-	-
14. Jabaran	-	-	-	-	-	-
15. Balongbendo	-	-	-	-	-	-
16. Jeruk Legi	-	-	-	-	-	-
17. Penambangan	-	-	-	-	-	-
18. Wonokarang	-	-	-	-	-	-
19. Bakung Pringgodani	-	-	-	-	-	-
20. Bogempinggir	-	-	-	-	-	-
Jumlah	0	0,0	0	0,0	0	0,0

Sumber : Mantri Pertanian

Tabel 5.06
Banyaknya Tanaman Buah-buahan
Menurut Desa (dalam pohon)
Tahun 2017

D e s a	Mangga	Belimbing	Jambu Air	Jambu Biji
1	2	3	4	5
01. Singkalan	511	64	31	37
02. Kedung Sukodadi	1.243	40	102	98
03. Bakung Temenggungan	370	45	56	72
04. Sumokembangsri	1.978	74	159	250
05. Seduri	504	68	22	125
06. Wonokupang	266	13	41	34
07. Waruberon	395	26	34	52
08. Bakalan Wringinpitu	250	235	16	51
09. Gagang Kepuhsari	479	48	92	105
10. Suwaluh	564	68	66	95
11. Watesari	577	78	101	107
12. Seketi	629	83	103	101
13. Kemangsen	442	55	79	95
14. Jabaran	106	45	71	72
15. Balongbendo	294	34	57	74
16. Jeruk Legi	198	14	11	22
17. Penambangan	1.561	78	35	50
18. Wonokarang	1.840	62	21	35
19. Bakung Pringgodani	2.410	217	38	90
20. Bogempinggir	1.236	97	34	135
Jumlah	15.853	1.444	1.169	1.700

Sumber : Mantri Pertanian

lanjutan tabel 5.06

D e s a	Pisang	Sukun	Sawo	Rambuta n	Jeruk Kecil
1	6	7	8	9	10
01. Singkalan	252	21	25	24	75
02. Kedung Sukodadi	316	71	57	23	207
03. Bakung Temenggungan	506	36	29	25	37
04. Sumokembangsri	735	46	35	10	1.235
05. Seduri	225	17	32	25	29
06. Wonokupang	325	27	10	1	12
07. Waruberon	210	15	7	1	20
08. Bakalan Wringinpitu	162	21	5	22	153
09. Gagang Kepuhsari	467	21	-	-	10
10. Suwaluh	458	26	-	-	21
11. Watesari	550	7	4	5	25
12. Seketi	930	35	13	8	55
13. Kemangsen	485	9	8	7	10
14. Jabaran	417	3	-	-	3
15. Balongbendo	353	3	-	13	59
16. Jeruk Legi	197	19	21	25	20
17. Penambangan	505	52	25	14	24
18. Wonokarang	287	21	25	11	29
19. Bakung Pringgodani	280	35	38	27	172
20. Bogempinggir	832	21	-	30	8
Jumlah	8.492	506	334	271	2.204

Sumber : Mantri Pertanian

Tabel 5.07
Banyaknya Tanaman Perkebunan dan Jenis Tanaman
Menurut Desa
Tahun 2017

D e s a	Kelapa (pohon)	Randu (pohon)	Laos (rumpun)	Kunyit (rumpun)	Temu lawak (rumpun)
1	2	3	4	5	6
01. Singkalan	14	25	61	68	89
02. Kedung Sukodani	17	67	75	299	60
03. Bakung Temenggungan	18	16	203	153	163
04. Sumokembangsri	18	55	312	305	168
05. Seduri	43	31	222	271	69
06. Wonokupang	9	-	34	75	42
07. Waruberon	11	21	20	38	29
08. Bakalan Wringinpitu	15	7	33	84	21
09. Gagang Kepuhsari	6	6	37	63	63
10. Suwaluh	3	3	57	49	59
11. Watesari	10	8	62	65	49
12. Seketi	17	20	52	198	55
13. Kemangsen	11	3	35	81	38
14. Jabaran	3	4	22	25	17
15. Balongbendo	7	6	29	18	38
16. Jeruk Legi	11	15	35	71	18
17. Penambangan	19	37	20	72	43
18. Wonokarang	15	11	313	327	41
19. Bakung Pringgodani	26	103	307	353	156
20. Bogempinggir	9	14	39	52	34
Jumlah	282	452	1.968	2.667	1.252

Sumber : Mantri Pertanian

Tabel 5.08
Luas Tanaman dan Produksi Tebu MT 2013/2014
Menurut Desa
Tahun 2017

D e s a	T R - K.I		T R - K.II		T R - MANDIRI	
	Luas (Ha)	Produksi per Ha (Ton)	Luas (Ha)	Produksi per Ha (Ton)	Luas (Ha)	Produksi per Ha (Ton)
1	2	3	4	5	6	7
01. Singkalan	-	-	-	-	-	-
02. Kedung Sukodani	-	-	-	-	6	-
03. Bakung Temenggungan	7,5	-	-	-	69	-
04. Sumokembangsri	-	-	-	-	18,5	-
05. Seduri	-	-	-	-	14	-
06. Wonokupang	-	-	-	-	-	-
07. Waruberon	-	-	25	-	6,14	-
08. Bakalan Wringinpitu	-	-	13,7	-	-	-
09. Gagang Kepuhsari	-	-	-	-	10,6	-
10. Suwaluh	-	-	-	-	-	-
11. Watesari	-	-	-	-	15	-
12. Seketi	-	-	22	-	17	-
13. Kemangsen	-	-	-	-	-	-
14. Jabaran	-	-	23	-	-	-
15. Balongbendo	-	-	2	-	-	-
16. Jeruk Legi	-	-	2	-	-	-
17. Penambangan	-	-	16	-	-	-
18. Wonokarang	-	-	-	-	4	-
19. Bakung Pringgodani	-	-	-	-	-	-
20. Bogempinggir	-	-	25	-	4	-
Jumlah	7,5	0	129	0	164,240	0

Sumber : Mantri Pertanian

Tabel 5.09
Banyaknya Tanaman Kehutanan dan Penghijauan
Menurut Desa (dalam pohon)
Tahun 2017

D e s a	Sono	Waru	Lamtoro	Gayam	Jati
1	2	3	4	5	6
01. Singkalan	30	60	173	37	112
02. Kedung Sukodani	42	17	501	67	247
03. Bakung Temenggungan	55	76	150	50	90
04. Sumokembangsri	32	146	264	138	97
05. Seduri	210	52	249	105	74
06. Wonokupang	-	120	12	30	42
07. Waruberon	-	15	9	28	140
08. Bakalan Wringinpitu	-	26	15	75	49
09. Gagang Kepuhsari	22	-	36	45	85
10. Suwaluh	42	-	26	34	65
11. Watesari	30	-	35	23	120
12. Seketi	25	-	103	67	195
13. Kemangsen	30	-	75	55	100
14. Jabaran	25	-	9	7	32
15. Balongbendo	35	9	7	15	54
16. Jeruk Legi	15	19	16	46	28
17. Penambangan	17	15	37	97	172
18. Wonokarang	21	22	105	53	91
19. Bakung Pringgodani	155	96	470	110	115
20. Bogempinggir	35	19	54	233	150
Jumlah	821	692	2.346	1.315	2.058

Sumber : Mantri Pertanian

Tabel 5.10
Populasi Ternak dan Jenis Ternak
Menurut Desa
Tahun 2017

D e s a	Sapi Perah		Sapi Potong		Kerbau	
	Jantan	Betina	Jantan	Betina	Jantan	Betina
1	2	3	4	5	6	7
01. Singkalan	-	12	249	127	-	-
02. Kedung Sukodani	7	13	178	128	-	-
03. Bakung Temenggungan	-	-	7	2	-	-
04. Sumokembangsri	-	5	20	8	2	-
05. Seduri	-	-	10	3	-	-
06. Wonokupang	-	-	7	2	-	-
07. Waruberon	-	-	3	-	-	-
08. Bakalan Wringinpitu	-	-	4	1	2	4
09. Gagang Kepuhsari	-	-	5	1	-	-
10. Suwaluh	-	-	2	1	-	-
11. Watesari	6	10	9	3	1	-
12. Seketi	15	49	57	34	5	-
13. Kemangsen	-	5	8	5	2	-
14. Jabaran	-	-	3	-	1	-
15. Balongbendo	-	-	-	1	-	-
16. Jeruk Legi	-	-	3	1	2	3
17. Penambangan	10	39	88	16	-	-
18. Wonokarang	7	37	159	136	1	-
19. Bakung Pringgodani	-	4	112	35	-	-
20. Bogempinggir	-	13	174	132	-	-
Jumlah	45	187	1098	636	16	7

Sumber : Mantri Peternakan

lanjutan tabel 5.10

D e s a	Kambing		Domba		Kuda
	Jantan	Betina	Jantan	Betina	
1	8	9	10	11	12
01. Singkalan	24	-	13	15	-
02. Kedung Sukodani	31	46	14	17	-
03. Bakung Temenggungan	27	29	20	14	-
04. Sumokembangsri	26	43	16	42	-
05. Seduri	46	74	16	28	-
06. Wonokupang	8	21	10	18	-
07. Waruberon	9	15	4	11	-
08. Bakalan Wringinpitu	19	35	20	12	-
09. Gagang Kepuhsari	9	20	12	19	-
10. Suwaluh	5	8	15	24	-
11. Watesari	10	23	13	18	-
12. Seketi	35	44	29	52	-
13. Kemangsen	18	25	10	12	-
14. Jabaran	4	5	3	2	-
15. Balongbendo	8	9	2	1	-
16. Jeruk Legi	36	74	15	21	-
17. Penambangan	12	10	38	31	-
18. Wonokarang	315	184	150	175	-
19. Bakung Pringgodani	55	26	37	21	-
20. Bogempinggir	39	21	8	15	-
Jumlah	736	712	445	548	-

Sumber : Mantri Peternakan

Tabel 5.11
Populasi Unggas dan Jenis Unggas
Menurut Desa
Tahun 2017

D e s a	Ayam Kampung	Ayam Petelor	Ayam Pedaging	I t i k
1	2	3	4	5
01. Singkalan	915	176	1.237	178
02. Kedung Sukodani	5.234	3.459	3.514	2.250
03. Bakung Temenggungan	535	45	34	106
04. Sumokembangsri	3.465	2.107	2.487	329
05. Seduri	1.115	32	29	215
06. Wonokupang	1.120	34	76	246
07. Waruberon	321	7	22	34
08. Bakalan Wringinpitu	2.221	13	36	750
09. Gagang Kepuhsari	231	15	38	12
10. Suwaluh	246	8	46	55
11. Watesari	142	17	59	45
12. Seketi	346	65	728	52
13. Kemangsen	315	86	181	20
14. Jabaran	42	5	17	-
15. Balongbendo	216	6	19	21
16. Jeruk Legi	5.135	1.570	1.312	2.023
17. Penambangan	1.975	236	49	432
18. Wonokarang	1.345	42	48	163
19. Bakung Pringgodani	1.024	51	40	4.880
20. Bogempinggir	1.028	26	28	101
Jumlah	26.971	8.000	10.000	11.912

Sumber : Mantri Peternakan

Tabel 5.12
Luas Baku dan Produksi Budidaya Ikan Air Tawar
Menurut Desa
Tahun 2017

D e s a	Luas Baku (M ²)	Jumlah Produksi (Kg)				
		Lele	Gurami	Tombro	Patin	Mujair
1	2	3	4	5	6	7
01. Singkalan	-	-	-	-	-	-
02. Kedung Sukodani	-	-	-	-	-	-
03. Bakung Temenggungan	-	-	-	-	-	-
04. Sumokembangsri	2.600	72.000	6.000	-	-	-
05. Seduri	-	-	-	-	-	-
06. Wonokupang	310	-	10.000	-	-	-
07. Waruberon	-	-	-	-	-	-
08. Bakalan Wringinpitu	-	-	-	-	-	-
09. Gagang Kepuhsari	-	-	-	-	-	-
10. Suwaluh	-	-	-	-	-	-
11. Watesari	-	-	-	-	-	-
12. Seketi	-	-	-	-	-	-
13. Kemangsen	-	-	-	-	-	-
14. Jabaran	-	-	-	-	-	-
15. Balongbendo	650	36.000	-	-	-	-
16. Jeruk Legi	-	-	-	-	-	-
17. Penambangan	-	-	-	-	-	-
18. Wonokarang	-	-	-	-	-	-
19. Bakung Pringgodani	-	-	-	-	-	-
20. Bogempinggir	1.420	40.000	-	-	-	-
Jumlah	4.980	148.000	16.000	0	0	0

Sumber : PPL Perikanan

Tabel 5.13
Luas Penebaran Budidaya Ikan Air Tawar
Menurut Bulan
Tahun 2017

Bulan	Luas Penebaran (M ²)				
	Lele	Gurami	Tombro	Patin	Mujair
1	2	3	4	5	6
01. Januari	3.070	-	-	-	-
02. Pebruari	-	1900	-	-	-
03. Maret	-	-	-	-	-
04. April	3.070	-	-	-	-
05. Mei	-	-	-	-	-
06. Juni	-	-	-	-	-
07. Juli	3.070	-	-	-	-
08. Agustus	-	-	-	-	-
09. September	-	-	-	-	-
10. Oktober	3.070	-	-	-	-
11. Nopember	-	-	-	-	-
12. Desember	-	-	-	-	-
Jumlah	12.280	1.900	0	0	0


Sumber : PPL Perikanan

Tabel 5.14
Banyaknya Produksi Budidaya Ikan Air Tawar
Menurut Bulan
Tahun 2017

Bulan	Jumlah Produksi (Kg)				
	Lele	Gurami	Tombro	Tombro	Mujair
1	2	3	4	5	6
01. Januari	10.000	-	-	-	-
02. Pebruari	10.000	-	-	-	-
03. Maret	12.000	1.000	-	-	-
04. April	10.000	2.000	-	-	-
05. Mei	15.000	3.000	-	-	-
06. Juni	15.000	5.000	-	-	-
07. Juli	10.000	1.000	-	-	-
08. Agustus	10.000	-	-	-	-
09. September	15.000	-	-	-	-
10. Oktober	13.000	-	-	-	-
11. Nopember	13.000	-	-	-	-
12. Desember	15.000	4.000	-	-	-
Jumlah	148.000	16.000	0	0	0

Sumber : PPL Perikanan

BAB 6. INDUSTRI



Tabel 6.01
Banyaknya Industri Besar/Sedang dan Jumlah Tenaga Kerja
Menurut Kelompok Industri pengolahan
Tahun 2017

Kelompok Industri Pengolahan	Jumlah Perusahaan/ Usaha	Jumlah Tenaga Kerja
1	2	3
1. Industri Makanan dan Minuman	0	0
2. Industri Tekstil dan Pakaian Jadi	0	0
3. Industri Kayu dan Sejenisnya	0	0
4. Industri Kertas, Percetakan dan Penerbitan	0	0
5. Industri Bahan Kimia, Farmasi dan Jamu	1	20
6. Industri Kulit dan Alas Kaki	0	0
7. Industri Logam Dasar	0	0
8. Industri barang dari Logam	0	0
9. Industri Pengolahan Lainnya	0	0
Jumlah	1	20

Sumber : Kecamatan Balongbendo

Tabel 6.02
Banyaknya Industri Kecil dan Jumlah Tenaga Kerja
Menurut Kelompok Industri pengolahan
Tahun 2017

Kelompok Industri Pengolahan	Jumlah Perusahaan/ Usaha	Jumlah Tenaga Kerja
1	2	3
1. Industri Makanan dan Minuman	1	10
2. Industri Tekstil dan Pakaian Jadi	0	0
3. Industri Kayu dan Sejenisnya	1	15
4. Industri Kertas, Percetakan dan Penerbitan	0	0
5. Industri Bahan Kimia, Farmasi dan Jamu	0	0
6. Industri Kulit dan Alas Kaki	0	0
7. Industri Logam Dasar	0	0
8. Industri barang dari Logam	0	0
9. Industri Pengolahan Lainnya	2	11
Jumlah	4	36

Sumber : Kecamatan Balongbendo

Tabel 6.03
Banyaknya Industri Kerajinan Rakyat dan Jumlah Tenaga Kerja
Menurut Kelompok Industri pengolahan
Tahun 2017

Kelompok Industri Pengolahan	Jumlah Perusahaan/ Usaha	Jumlah Tenaga Kerja
1	2	3
1. Industri Makanan dan Minuman	8	18
2. Industri Tekstil dan Pakaian Jadi	0	0
3. Industri Kayu dan Sejenisnya	2	6
4. Industri Kertas, Percetakan dan Penerbitan	0	0
5. Industri Bahan Kimia, Farmasi dan Jamu	0	0
6. Industri Kulit dan Alas Kaki	1	3
7. Industri Logam Dasar	0	0
8. Industri barang dari Logam	0	0
9. Industri Pengolahan Lainnya	0	0
Jumlah	11	27

Sumber : Kecamatan Balongbendo

Tabel 6.04
Banyaknya Industri Besar/Sedang dan Jumlah Tenaga Kerja
Menurut Desa
Tahun 2017

D e s a	Jumlah Perusahaan/ Usaha	Jumlah Tenaga Kerja
1	2	3
01. Singkalan		
02. Kedung Sukodani		
03. Bakung Temenggungan		
04. Sumokembangsri		
05. Seduri		
06. Wonokupang	6	835
07. Waruberon		
08. Bakalan Wringinpitu		
09. Gagang Kepuhsari		
10. Suwaluh	0	0
11. Watesari		
12. Seketi		
13. Kemangsen	9	86
14. Jabaran		
15. Balongbendo		
16. Jeruk Legi		
17. Penambangan	-	-
18. Wonokarang		
19. Bakung Pringgodani		
20. Bogempinggir		
Jumlah	15	921

Sumber : Kecamatan Balongbendo

Tabel 6.05
Banyaknya Industri Kecil dan Jumlah Tenaga Kerja
Menurut Desa
Tahun 2017

D e s a	Jumlah Perusahaan/ Usaha	Jumlah Tenaga Kerja
1	2	3
01. Singkalan		
02. Kedung Sukodani		
03. Bakung Temenggungan		
04. Sumokembangsri		
05. Seduri		
06. Wonokupang	14	102
07. Waruberon		
08. Bakalan Wringinpitu		
09. Gagang Kepuhsari		
10. Suwaluh	2	11
11. Watesari		
12. Seketi		
13. Kemangsen	36	104
14. Jabaran		
15. Balongbendo		
16. Jeruk Legi		
17. Penambangan	1	10
18. Wonokarang		
19. Bakung Pringgodani		
20. Bogempinggir		
Jumlah	53	227


Sumber : Kecamatan Balongbendo

Tabel 6.06
Banyaknya Industri Kerajinan Rakyat dan Jumlah Tenaga Kerja
Menurut Desa
Tahun 2017

D e s a	Jumlah Perusahaan/ Usaha	Jumlah Tenaga Kerja
1	2	3
01. Singkalan		
02. Kedung Sukodani		
03. Bakung Temenggungan		
04. Sumokembangsri		
05. Seduri		
06. Wonokupang	-	-
07. Waruberon		
08. Bakalan Wringinpitu		
09. Gagang Kepuhsari		
10. Suwaluh		
11. Watesari		
12. Seketi		
13. Kemangsen	-	-
14. Jabaran		
15. Balongbendo		
16. Jeruk Legi		
17. Penambangan	9	27
18. Wonokarang		
19. Bakung Pringgodani		
20. Bogempinggir		
Jumlah	9	27

Sumber : Kecamatan Balongbendo

BAB 7. PERHUBUNGAN



Tabel 7.01
Banyaknya Sarana Perdagangan
Menurut Jenisnya dan Desa

D e s a	Pasar Desa	Mini market	T o k o	Warung	Rumah Makan / Restoran
1	2	3	4	5	6
01. Singkalan					
02. Kedung Sukodani					
03. Bakung Temenggungan		2	2	25	-
04. Sumokembangsri					
05. Seduri					
06. Wonokupang	-	1	37	25	1
07. Waruberon					
08. Bakalan Wringinpitu					
09. Gagang Kepuhsari					
10. Suwaluh	1	1	79	43	1
11. Watesari	-	-	3	5	-
12. Seketi					
13. Kemangsen	-	2	16	21	4
14. Jabaran					
15. Balongbendo					
16. Jeruk Legi					
17. Penambangan	1	1	40	30	1
18. Wonokarang					
19. Bakung Pringgodani					
20. Bogempinggir					
Jumlah	2	7	177	149	7

Sumber : Kecamatan Balongbendo

Tabel 7.02
Banyaknya Koperasi Menurut Jenis Koperasi dan Desa

D e s a	K U D	K P R I	K O P K A R	K O P P A S
1	2	3	4	5
01. Singkalan				
02. Kedung Sukodani				
03. Bakung Temenggungan	-	-	-	-
04. Sumokembangsri				
05. Seduri				
06. Wonokupang	-	1	-	-
07. Waruberon				
08. Bakalan Wringinpitu				
09. Gagang Kepuhsari				
10. Suwaluh	-	-	-	-
11. Watesari	-	-	-	-
12. Seketi				
13. Kemangsen	-	-	-	-
14. Jabaran				
15. Balongbendo				
16. Jeruk Legi				
17. Penambangan	1	-	-	3
18. Wonokarang				
19. Bakung Pringgodani				
20. Bogempinggir				
Jumlah	1	1	0	3

Sumber : Kecamatan Balongbendo

D e s a	KOPWAN	Lainnya	Jumlah
1	6	7	8
01. Singkalan	1	-	1
02. Kedung Sukodani	1	-	1
03. Bakung Temenggungan	1	1	2
04. Sumokembangsri	1	-	1
05. Seduri	1	-	1
06. Wonokupang	1	-	2
07. Waruberon	1	-	1
08. Bakalan Wringinpitu	1	-	1
09. Gagang Kepuhsari	1	-	1
10. Suwaluh	1	1	2
11. Watesari	1	2	3
12. Seketi	1	-	1
13. Kemangsen	-	2	2
14. Jabaran	1	-	1
15. Balongbendo	1	-	1
16. Jeruk Legi	1	-	1
17. Penambangan	1	1	6
18. Wonokarang	1	-	1
19. Bakung Pringgodani	1	-	1
20. Bogempinggir	1	-	1
Jumlah	19	7	31

Sumber : Kecamatan Balongbendo

Tabel 7.03
Panjang Jalan Menurut Jenis Permukaan
dan Desa (dalam Km)
Tahun 2017

D e s a	Aspal	Makadam	Paving	Tanah
1	2	3	4	5
01. Singkalan	1,3	-	2,9	-
02. Kedung Sukodani	5,0	-	1,3	-
03. Bakung Temenggungan	1,0	-	4,2	-
04. Sumokembangsri	2,5	-	2,1	1,2
05. Seduri	2,0	-	2,6	-
06. Wonokupang	4,0	-	2,0	-
07. Waruberon	0,8	-	1,6	-
08. Bakalan Wringinpitu	0,9	-	3,0	-
09. Gagang Kepuhsari	5,0	-	3,0	-
10. Suwaluh	0,4	-	8,0	0,3
11. Watesari	3,0	-	4,0	-
12. Seketi	0,6	-	0,8	-
13. Kemangsen	1,0	-	6,3	-
14. Jabaran	1,0	-	3,0	-
15. Balongbendo	3,0	-	2,0	-
16. Jeruk Legi	3,0	-	2,7	-
17. Penambangan	5,1	-	7,6	1,0
18. Wonokarang	2,0	-	2,5	-
19. Bakung Pringgodani	3,4	-	1,2	-
20. Bogempinggir	1,7	-	1,0	-
Jumlah	46,7	0	61,764	2,5

Sumber : Kecamatan Balongbendo

BAB 8. EKONOMI



Tabel 8.01
Pendapatan Retribusi di Puskesmas (Rp.)
Menurut Bulan
Tahun 2016 - 2017

Bulan	2016	2017
1	2	3
01. Januari	10.035.000	10.189.000
02. Pebruari	10.080.000	19.759.000
03. Maret	17.334.500	23.790.000
04. April	12.228.000	15.254.000
05. Mei	10.313.500	22.403.000
06. Juni	8.815.000	11.910.500
07. Juli	7.547.000	16.965.000
08. Agustus	10.825.000	13.990.500
09. September	7.465.000	11.731.000
10. Oktober	8.019.000	20.671.000
11. Nopember	9.714.000	21.295.000
12. Desember	9.684.000	15.774.000
Jumlah	122.060.000	203.732.000

Sumber : Puskesmas Balongbendo

Tabel 8.02
Jumlah Hari dan Besarnya Retribusi Pasar (Rp.)
Menurut Bulan
Tahun 2016 - 2017

Bulan	Jumlah Wajib Hari	2016	2017
1	2	3	4
01. Januari	31	4.960.000	6.200.000
02. Pebruari	28	4.620.000	5.600.000
03. Maret	31	5.115.000	6.200.000
04. April	30	4.950.000	6.000.000
05. Mei	31	5.110.000	6.200.000
06. Juni	30	4.950.000	6.000.000
07. Juli	31	5.115.000	6.200.000
08. Agustus	31	4.620.000	6.200.000
09. September	30	4.950.000	6.000.000
10. Oktober	31	4.785.000	6.200.000
11. Nopember	30	4.956.000	6.000.000
12. Desember	31	5.115.000	6.200.000
Jumlah	365	59.246.000	73.000.000

Sumber : Pasar Desa Penambangan

Tabel 8.03
Keputusan Desa Tentang APBDes Untuk Penerimaan
Pendapatan Desa Menurut Desa (dalam Rp.000)
Tahun 2017

D e s a	Pendapatan Asli Desa (PAD)	Dana Desa (APBN)	Alokasi Dana Desa (ADD)	Bagian Hasil Pajak Daerah
1	2	3	4	5
01. Singkalan				
02. Kedung Sukodani				
03. Bakung Temenggungan	46.000	825.000	376.000	281.000
04. Sumokembangsri				
05. Seduri	64.800	798.840	461.537	227.676
06. Wonokupang	73.050	798.895	488.466	287.018
07. Waruberon				
08. Bakalan Wringinpitu				
09. Gagang Kepuhsari				
10. Suwaluh	102.454	810.084	457.211	237.206
11. Watesari	78.000	820.000	448.000	262.000
12. Seketi				
13. Kemangsen	150.000	743.586	512.856	299.720
14. Jabaran	75.000	802.730	469.018	299.720
15. Balongbendo				
16. Jeruk Legi				
17. Penambangan	217.000	840.429	541.536	280.693
18. Wonokarang				
19. Bakung Pringgodani				
20. Bogempinggir				
Jumlah	806.304	6.439.564	3.754.625	2.175.033

D e s a	Bagian Hasil Retribusi Daerah	Bantuan Keuangan Provinsi	Bantuan Keuangan Kabupaten	Jumlah
1	6	7	8	9
01. Singkalan	26.753	-		26.753
02. Kedung Sukodani	26.753	-		26.753
03. Bakung Temenggungan	26.753	-	202.000	1.756.753
04. Sumokembangsri	26.753	-		26.753
05. Seduri	26.753	-	202.000	1.781.607
06. Wonokupang	26.753	-	202.000	1.876.183
07. Waruberon	26.753	-		26.753
08. Bakalan Wringinpitu	26.753	-		26.753
09. Gagang Kepuhsari	26.753	-		26.753
10. Suwaluh	26.753	-	202.000	1.835.708
11. Watesari	26.753	-	202.000	1.836.753
12. Seketi	26.753	-		26.753
13. Kemangsen	26.753	-	202.000	1.934.915
14. Jabaran	26.753	-	202.000	1.875.222
15. Balongbendo	26.753	-		26.753
16. Jeruk Legi	26.753	-		26.753
17. Penambangan	26.753	75.000	202.000	2.183.411
18. Wonokarang	26.753	-		26.753
19. Bakung Pringgodani	26.753	-		26.753
20. Bogempinggir	26.753	-		26.753
Jumlah	535.067	75.000	1.616.000	15.401.593

Tabel 8.04
Keputusan Desa tentang APBDes Untuk Pengeluaran
Bidang Penyelenggaraan Pemerintahan Desa (dalam Rp. 000)
Tahun 2017

D e s a	Belanja Pegawai	Belanja Barang dan Jasa	Belanja Modal	Jumlah
1	2	3	4	5
01. Singkalan				-
02. Kedung Sukodani				-
03. Bakung Temenggungan	448.000			448.000
04. Sumokembangsri				-
05. Seduri	356.759	120.000	100.125	576.884
06. Wonokupang	424.728	135.111	5.880	565.719
07. Waruberon				-
08. Bakalan Wringinpitu				-
09. Gagang Kepuhsari				-
10. Suwaluh	426.182	641.076	842.343	1.909.601
11. Watesari	627.000			627.000
12. Seketi				-
13. Kemangsen	510.660	676.992	444.130	1.631.781
14. Jabaran	505.410	264.449	1.076.820	1.846.679
15. Balongbendo				-
16. Jeruk Legi				-
17. Penambangan	433.196	754.838	1.400	1.189.434
18. Wonokarang				-
19. Bakung Pringgodani				-
20. Bogempinggir				-
Jumlah	3.731.935	2.592.465	2.470.697	8.795.098

Tabel 8.05
Keputusan Desa tentang APBDes Untuk Pengeluaran
Berbagai Bidang Menurut Desa (dalam Rp. 000)
Tahun 2017

D e s a	Pelaksanaan Pembangunan Desa	Pembinaan Kemasyarakatan	Pemberdayaan Masyarakat
1	2	3	4
01. Singkalan			
02. Kedung Sukodani			
03. Bakung Temenggungan	941.000	150.000	158.000
04. Sumokembangsri			
05. Seduri	924.279	89.000	121.443
06. Wonokupang	879.354	33.450	146.222
07. Waruberon			
08. Bakalan Wringinpitu			
09. Gagang Kepuhsari			
10. Suwaluh	847.619	197.788	112.011
11. Watesari	954.000	63.000	197.000
12. Seketi			
13. Kemangsen	510.400	-	310.564
14. Jabaran	999.220	86.150	94.290
15. Balongbendo			
16. Jeruk Legi			
17. Penambangan	1.114.749	55.414	124.100
18. Wonokarang			
19. Bakung Pringgodani			
20. Bogempinggir			
Jumlah	7.170.621	674.802	1.263.630

D e s a	Tak Terduga	Jumlah
1	5	8
01. Singkalan		-
02. Kedung Sukodani		-
03. Bakung Temenggungan	-	1.249.000
04. Sumokembangsri		-
05. Seduri	20.000	1.154.723
06. Wonokupang	1.200	1.060.226
07. Waruberon		-
08. Bakalan Wringinpitu		-
09. Gagang Kepuhsari		-
10. Suwaluh	6.557	1.163.975
11. Watesari	-	1.214.000
12. Seketi		-
13. Kemangsen	24.000	844.964
14. Jabaran	6.200	1.185.860
15. Balongbendo		-
16. Jeruk Legi		-
17. Penambangan	38.000	1.332.263
18. Wonokarang		-
19. Bakung Pringgodani		-
20. Bogempinggir		-
Jumlah	95.957	9.205.010

DATA

MENCERDASKAN BANGSA



**BADAN PUSAT STATISTIK
KABUPATEN SIDOARJO**

Jl. Pahlawan No.140 - Sidoarjo
Telp : (031)8941744 - Fax : (031)8946473
Email : bps3515@bps.go.id
<http://sidoarjokab.bps.go.id>

ISSN 2620-7125



9 772620 712007