



# **PROFIL KESEHATAN KABUPATEN SIDOARJO 2022**

## KATA PENGANTAR

Puji syukur kepada Allah SWT, atas rahmat dan petunjukNya, akhirnya Buku Profil Kesehatan Tahun 2022 dapat diselesaikan dengan baik. Buku profil ini merupakan sebuah rangkuman atau kompilasi data yang didapat dari unit pelaksana dalam hal ini puskesmas dan RS serta institusi lain yang terkait seperti Badan Pusat Statistik juga Lembaga Per masyarakatan.

Profil kesehatan Kabupaten Sidoarjo 2022 menyajikan data dan informasi tentang demografi, sarana kesehatan, tenaga kesehatan, pembiayaan kesehatan, kesehatan keluarga, pengendalian penyakit, dan keadaan lingkungan.

Buku profil kesehatan disusun setiap tahun, baik dalam bentuk *hardcopy* maupun *softcopy* yang bisa dilihat dalam laman <http://dinkes.sidoarjokab.go.id/>. Buku profil ini diharapkan dapat memberi gambaran tentang kondisi terkini terkait pembangunan dan capaian program kesehatan yang telah dilaksanakan selama kurun waktu 1 (satu) tahun serta sebagai pertimbangan dalam mengambil kebijakan di bidang kesehatan dan perencanaan pembangunan di sektor lainnya di tahun mendatang.

Terima kasih dan penghargaan yang setinggi-tingginya kepada semua pihak yang terlibat dalam penyusunan buku profil ini. Saran dan masukan sangat diharapkan untuk perbaikan dan peningkatan penyusunan buku profil yang akan datang.

Sidoarjo, Mei 2023  
Kepala Dinas Kesehatan  
Kabupaten Sidoarjo



Ditandatangani secara elektronik oleh

Dr. FENNY APRIDAWATI, S. KM. M. Kes  
NIP. 196804131991032010

**Dr. FENNY APRIDAWATI, S.KM., M.Kes**

Pembina Utama Muda  
NIP. 196804131991032010

## DAFTAR ISI

	Kata Pengantar	i
	Daftar Isi	ii
	Daftar Lampiran	iv
	Daftar Singkatan dan Simbol	ix
	Daftar Gambar	xv
	Daftar Tabel	xvi
	Daftar Grafik	xvii
BAB I	GAMBARAN UMUM	1
BAB II	SARANA KESEHATAN	4
	2.1 Rumah Sakit	4
	2.2 Puskesmas dan Jaringannya	6
	2.3 Sarana Kefarmasian dan Alat Kesehatan	8
	2.4 Upaya Kesehatan Bersumberdaya Masyarakat (UKBM)	10
BAB III	TENAGA KESEHATAN	12
BAB IV	PEMBIAYAAN KESEHATAN	13
	4.1 Alokasi dan Realisasi Anggaran Kesehatan Tahun 2022	13
	4.2 Jaminan Kesehatan Nasional (JKN)	13
BAB V	KESEHATAN KELUARGA	15
	5.1 Kesehatan Ibu	15
	5.2 Kesehatan Anak	24
	5.3 Kesehatan Usia Produktif dan Usia Lanjut	32
	5.4 Imunisasi	35
	5.5 Gizi	40
BAB VI	PENGENDALIAN PENYAKIT	47
	6.1 Penyakit Menular Langsung	47
	6.2 Penyakit yang Dapat Dicegah dengan Imunisasi (PD3I)	55
	6.3 Penyakit Tular Vektor dan Zoonotik	59
	6.4 Penyakit Tidak Menular	59

BAB VII	KEADAAN LINGKUNGAN	64
7.1	Air Minum	64
7.2	Akses Sanitasi Layak	65
7.3	Sanitasi Total Berbasis Masyarakat (STBM)	65
7.4	Sanitasi Tempat-Tempau Umum (TTU)	66
7.5	Sanitasi Tempat Pengolahan Makanan (TPM)	66

## DAFTAR LAMPIRAN

- Tabel 1 Luas Wilayah, Jumlah Desa/Kelurahan, Jumlah Penduduk, Jumlah Rumah Tangga, dan Kepadatan Penduduk Menurut Kecamatan Kabupaten Sidoarjo Tahun 2022
- Tabel 2 Jumlah Penduduk Menurut Jenis Kelamin dan Kelompok Umur Kabupaten Sidoarjo Tahun 2022
- Tabel 3 Penduduk Berumur 15 Tahun ke Atas Yang Melek Huruf dan Ijazah Tertinggi Yang Diperoleh Menurut Jenis Kelamin Kabupaten Sidoarjo Tahun 2022
- Tabel 4 Jumlah Fasilitas Pelayanan Kesehatan Menurut Kepemilikan Kabupaten Sidoarjo Tahun 2022
- Tabel 5 Jumlah Kunjungan Pasien Baru Rawat Jalan, Rawat Inap, dan Kunjungan Gangguan Jiwa di Sarana Kesehatan Kabupaten Sidoarjo Tahun 2022
- Tabel 6 Persentase Rumah Sakit dengan Kemampuan Pelayanan Gawat Darurat (Gawat) Level 1 Kabupaten Sidoarjo Tahun 2022
- Tabel 7 Angka Kematian Pasien di Rumah Sakit Kabupaten Sidoarjo Tahun 2022
- Tabel 8 Indikator Kinerja Pelayanan di Rumah Sakit Kabupaten Sidoarjo Tahun 2022
- Tabel 9 Persentase Puskesmas dengan Ketersediaan Obat Esensial Kabupaten Sidoarjo Tahun 2022
- Tabel 10 Persentase Ketersediaan Obat Esensial Kabupaten Sidoarjo Tahun 2022
- Tabel 11 Persentase Puskesmas dengan Ketersediaan Vaksin Imunisasi Dasar Lengkap (IDL) Menurut Kecamatan dan Puskesmas Kabupaten Sidoarjo Tahun 2022
- Tabel 12 Jumlah Posyandu dan Posbindu PTM Menurut Kecamatan dan Puskesmas Kabupaten Sidoarjo Tahun 2022
- Tabel 13 Jumlah Tenaga Medis di Fasilitas Kesehatan Kabupaten Sidoarjo Tahun 2022
- Tabel 14 Jumlah Tenaga Keperawatan dan Tenaga Kebidanan di Fasilitas Kesehatan Kabupaten Sidoarjo 2021
- Tabel 15 Jumlah Tenaga Kesehatan Masyarakat, Kesehatan Lingkungan, dan Gizi di Fasilitas Kesehatan Kabupaten Sidoarjo Tahun 2022
- Tabel 16 Jumlah Tenaga Teknik Biomedika, Keterampilan Fisik, dan Keteknisan Medik di Fasilitas Kesehatan Kabupaten Tahun 2022
- Tabel 17 Jumlah Tenaga Kefarmasian di Fasilitas Kesehatan Kabupaten Sidoarjo Tahun 2022
- Tabel 18 Jumlah Penunjang/Pendukung Kesehatan di Fasilitas

## Kesehatan Kabupaten Sidoarjo Tahun 2022

- Tabel 19 Cakupan Jaminan Kesehatan Penduduk Menurut Jenis Kepesertaan Kabupaten Sidoarjo Tahun 2022
- Tabel 20 Alokasi Anggaran Kesehatan Kabupaten Sidoarjo Tahun 2022
- Tabel 21 Jumlah Kelahiran Menurut Jenis Kelamin, Kecamatan, dan Puskesmas Kabupaten Sidoarjo Tahun 2022
- Tabel 22 Jumlah Kematian Ibu Menurut Kecamatan dan Puskesmas Tahun 2022
- Tabel 23 Jumlah Kematian Ibu Menurut Penyebab, Kecamatan, dan Puskesmas Kabupaten Sidoarjo Tahun 2022
- Tabel 24 Cakupan Pelayanan Kesehatan pada Ibu Hamil, Ibu Bersalin dan Ibu Nifas Menurut Kecamatan dan Puskesmas Kabupaten Sidoarjo Tahun 2022
- Tabel 25 Cakupan Imunisasi Td pada Ibu Hamil Menurut Kecamatan dan Puskesmas Kabupaten Sidoarjo Tahun 2022
- Tabel 26 Persentase Cakupan Imunisasi Td pada Wanita Usia Subur yang Tidak Hamil Menurut Kecamatan dan Puskesmas Kabupaten Sidoarjo Tahun 2021
- Tabel 27 Persentase Cakupan Imunisasi Td pada Wanita Usia Subur (Hamil dan Tidak Hamil ) Menurut Kecamatan dan Puskesmas Kabupaten Sidoarjo Tahun 2022
- Tabel 28 Jumlah Ibu Hamil yang Mendapatkan dan Mengonsumsi Tablet Tambah Darah (TTD) Menurut Kecamatan dan Puskesmas Kabupaten Sidoarjo Tahun 2022
- Tabel 29 Peserta KB Aktif Metode Modern Menurut Jenis Kontrasepsi dan Peserta KB Aktif Mengalami Efek Samping Komplikasi Kegagalan dan *Drop Out* Menurut Kecamatan dan Puskesmas Kabupaten Sidoarjo Tahun 2022
- Tabel 30 Pasangan Usia Subur (PUS) dengan Status 4 Terlalu (4T) dan ALKI yang Menjadi Peserta Aktif Menurut Kecamatan dan Puskesmas Kabupaten Sidoarjo Tahun 2022
- Tabel 31 Cakupan dan Proporsi Peserta K<sub>b</sub> Pasca Persalinan Menurut Jenis Kontrasepsi Kecamatan dan Puskesmas Kabupaten Sidoarjo Tahun 2022
- Tabel 32 Jumlah dan Persentase Komplikasi Kebidanan Menurut Jenis Kelamin, Kecamatan, dan Puskesmas Kabupaten Sidoarjo Tahun 2022
- Tabel 33 Jumlah dan Persentase Komplikasi Neonatal Menurut Jenis Kelamin, Kecamatan dan Puskesmas Kabupaten Sidoarjo Tahun 2022
- Tabel 34 Jumlah Kematian Neonatal, Post Neonatal, Bayi dan Balita Menurut Jenis Kelamin, Kecamatan, dan Puskesmas Kabupaten

Sidoarjo Tahun 2022

- Tabel 35 Jumlah Kematian Neonatal, dan Post Neonatal Menurut Penyebab Utama Kecamatan dan Puskesmas Kabupaten Sidoarjo Tahun 2022
- Tabel 36 Jumlah Kematian Anak Balita Menurut Penyebab Utama, Kecamatan dan Puskesmas Kabupaten Sidoarjo Tahun 2022
- Tabel 37 Bayi Berat Badan Lahir Rendah (BBLR) dan Prematur Menurut Jenis Kelamin, Kecamatan dan Puskesmas Kabupaten Sidoarjo Tahun 2022
- Tabel 38 Cakupan Kunjungan Neonatal Menurut Jenis Kelamin, Kecamatan, dan Puskesmas Kabupaten Sidoarjo Tahun 2022
- Tabel 39 Bayi Baru Lahir Mendapatkan IMD dan Pemberian Asi Eksklusif Pada Bayi <6 Bulan Menurut Kecamatan dan Puskesmas Kabupaten Sidoarjo Tahun 2022
- Tabel 40 Cakupan Pelayanan Kesehatan Bayi Menurut Jenis Kelamin, Kecamatan dan Puskesmas Kabupaten Sidoarjo Tahun 2022
- Tabel 41 Cakupan Desa/Kelurahan *Universal Child Immunization* (UCI) Menurut Kecamatan dan Puskesmas Kabupaten Sidoarjo Tahun 2022
- Tabel 42 Cakupan Imunisasi Hepatitis B0 (0-7 Hari) dan BCG Pada Bayi Menurut Jenis Kelamin, Kecamatan, dan Puskesmas Kabupaten Sidoarjo Tahun 2022
- Tabel 43 Cakupan Imunisasi DPT-HB-Hib 3, Polio 4\*, Campak Rubela, dan Imunisasi Dasar Lengkap pada Bayi Menurut Jenis Kelamin, Kecamatan, dan Puskesmas Kabupaten Sidoarjo Tahun 2022
- Tabel 44 Cakupan Imunisasi Lanjutan DBTHB-Hib 4 dan Campak Rubela 2 pada Anak Usia Dibawah Dua Tahun (Baduta) Menurut Jenis Kelamin, Kecamatan, dan Puskesmas Kabupaten Sidoarjo Tahun 2022
- Tabel 45 Cakupan Pemberian Vitamin A pada Bayi dan Anak Balita Menurut Kecamatan dan Puskesmas Kabupaten Sidoarjo Tahun 2022
- Tabel 46 Cakupan Pelayanan Kesehatan Balita Menurut Jenis Kelamin, Kecamatan, dan Puskesmas Kabupaten Sidoarjo Tahun 2022
- Tabel 47 Jumlah Balita Ditimbang Menurut Jenis Kelamin, Kecamatan, dan Puskesmas Kabupaten Sidoarjo Tahun 2022
- Tabel 48 Status Gizi Balita Berdasarkan Indeks BB/U, TB/U, dan BB/TB Menurut Kecamatan dan Puskesmas Kabupaten Sidoarjo Tahun 2022
- Tabel 49 Cakupan Pelayanan Kesehatan Peserta Didik SD/MI, SMP/MTS, SMA/MA serta Usia Pendidikan Dasar Menurut Kecamatan dan Puskesmas Kabupaten Sidoarjo Tahun 2022

- Tabel 50 Pelayanan Kesehatan Gigi dan Mulut Menurut Kecamatan dan Puskesmas Kabupaten Sidoarjo Tahun 2022
- Tabel 51 Pelayanan Kesehatan Gigi dan Mulut pada Anak SD dan Setingkat Menurut Jenis Kelamin, Kecamatan, dan Puskesmas Kabupaten Sidoarjo Tahun 2022
- Tabel 52 Pelayanan Kesehatan Usia Produktif Menurut Jenis Kelamin, Kecamatan dan Puskesmas Kabupaten Sidoarjo Tahun 2022
- Tabel 53 Calon Pengantin (Catin) Mendapatkan Layanan Kesehatan Menurut Jenis Kelamin, Kecamatan dan Puskesmas Kabupaten Sidoarjo Tahun 2022
- Tabel 54 Cakupan Pelayanan Kesehatan Usia Lanjut Menurut Jenis Kelamin, Kecamatan, dan Puskesmas Kabupaten Sidoarjo Tahun 2022
- Tabel 55 Puskesmas yang Melaksanakan Kegiatan Pelayanan Kesehatan Keluarga Kabupaten Sidoarjo Tahun 2022
- Tabel 56 Jumlah Terduga Tuberkulosis, Kasus Tuberkulosis, Kasus Tuberkulosis Anak, *Treatment Coverage* (TC) Menurut Jenis Kelamin, Kecamatan, dan Puskesmas Kabupaten Sidoarjo Tahun 2022
- Tabel 57 Angka Kesembuhan dan Pengobatan Lengkap serta Keberhasilan Pengobatan Tuberkulosis Menurut Jenis Kelamin, Kecamatan, dan Puskesmas Kabupaten Sidoarjo Tahun 2022
- Tabel 58 Penemuan Kasus Pneumonia Balita Menurut Jenis Kelamin, Kecamatan, dan Puskesmas Kabupaten Sidoarjo Tahun 2022
- Tabel 59 Jumlah Kasus HIV Menurut Jenis Kelamin dan Kelompok Umur Kabupaten Sidoarjo Tahun 2022
- Tabel 60 Persentase ODHIV Baru Mendapatkan Pengobatan Menurut Kecamatan dan Puskesmas Kabupaten Sidoarjo Tahun 2022
- Tabel 61 Kasus Diare yang Dilayani Menurut Jenis Kelamin, Kecamatan, dan Puskesmas Kabupaten Sidoarjo Tahun 2022
- Tabel 62 Deteksi Dini Hepatitis B pada Ibu Hamil Menurut Kecamatan dan Puskesmas Kabupaten Sidoarjo Tahun 2022
- Tabel 63 Jumlah Bayi yang Lahir dari Ibu Reaktif HBsAg dan Mendapatkan HBIG Kabupaten Sidoarjo Tahun 2022
- Tabel 64 Kasus Baru Kusta Menurut Jenis Kelamin, Kecamatan, dan Puskesmas Kabupaten Sidoarjo Tahun 2022
- Tabel 65 Kasus Baru Kusta Cacat Tingkat 0, Cacat Tingkat 2, Penderita Kusta Anak <15 Tahun Menurut Kecamatan dan Puskesmas Kabupaten Sidoarjo Tahun 2022
- Tabel 66 Jumlah Kasus Terdaftar dan Angka Prevalensi Penyakit Kusta Menurut Tipe/Jenis, Usia, Kecamatan, dan Puskesmas Kabupaten Sidoarjo Tahun 2022



Tabel 67	Penderita Kusta Selesai Berobat ( <i>Release From Treatment/RFT</i> ) Menurut Tipe, Kecamatan, dan Puskesmas Kabupaten Sidoarjo Tahun 2022
abel 68	Jumlah Kasus AFP (Non Polio) Menurut Kecamatan dan Puskesmas Kabupaten Sidoarjo Tahun 2022
Tabel 69	Jumlah Kasus Penyakit Yang Dapat Dicegah Dengan Imunisasi (PD3I) Menurut Jenis Kelamin, Kecamatan, dan Puskesmas Kabupaten Sidoarjo Tahun 2022
Tabel 70	Kejadian Luar Biasa (KLB) di Desa/Kelurahan yang Ditangani <24 Jam Kabupaten Sidoarjo Tahun 2022
Tabel 71	Jumlah Penderita dan Kematian Pada KLB Menurut Jenis Kejadian Luar Biasa ( KLB) Kabupaten Sidoarjo Tahun 2022
Tabel 72	Kasus Demam Berdarah Dengue (DBD) Menurut Jenis Kelamin, Kecamatan, dan Puskesmas Kabupaten Sidoarjo Tahun 2022
Tabel 73	Kesakitan dan Kematian Akibat Malaria Menurut Jenis Kelamin, Kecamatan, dan Puskesmas Kabupaten Sidoarjo Tahun 2022
Tabel 74	Penderita Kronis Filariasis Menurut Jenis Kelamin, Kecamatan, dan Puskesmas Kabupaten Sidoarjo Tahun 2022
Tabel 75	Pelayanan Kesehatan Penderita Hipertensi Menurut Jenis Kelamin, Kecamatan, dan Puskesmas Kabupaten Sidoarjo Tahun 2022
Tabel 76	Pelayanan Kesehatan Penderita Diabetes Melitus (DM) Menurut Kecamatan dan Puskesmas Kabupaten Sidoarjo Tahun 2022
Tabel 77	Cakupan Deteksi Dini Kanker Leher Rahim dengan Metode Iva dan Kanker Payudara dengan Pemeriksaan Klinis (Sadanis) Menurut Kecamatan dan Pukesmas Kabupaten Sidoarjo Tahun 2022
Tabel 78	Pelayanan Kesehatan Dengan Orang Gangguan Jiwa (ODGJ) Berat Munurut Kecamatan dan Puskesmas Kabupaten Siodarjo Tahun 2022
Tabel 79	Persentase Sarana Air Minum yang Diawasi/ Diperiksa Kualitas Air Minumnya Sesuai Standar Kabupaten Sidoarjo Tahun 2022
Tabel 80	Jumlah Kepala Keluarga dengan Akses Terhadap Fasilitas Sanitasi yang Aman (Jamban Sehat) Menurut Kecamatan dan Puskesmas Kabupaten Sidoarjo Tahun 2022
Tabel 81	Sanitasi Total Berbasis Masyarakat dan Rumah Sehat Menurut Kecamatan dan Puskesmas Kabupaten Sidoarjo Tahun 2022
Tabel 82	Persentase Tempat dan Fasilitas Umum (TFU) yang Dilakukan Pengawasan Sesuai Standar Menurut Kecamatan dan Puskesmas Kabupaten Sidoarjo Tahun 2022
Tabel 83	Tempat Pengelolaan Makanan (TPM) yang Memenuhi Syarat

Kesehatan Menurut Kecamatan dan Puskesmas Kabupaten  
Sidoarjo Tahun 2022

- Tabel 84 Kasus Covid-19 Menurut Kecamatan dan Puskesmas Kabupaten Sidoarjo Tahun 2022
- Tabel 85 Kasus Covid-19 Berdasarkan Jenis Kelamin dan Kelompok Umur Menurut Kecamatan dan Puskesmas Kabupaten Sidoarjo Tahun 2022
- Tabel 86 Cakupan Vaksinasi Covid-19 Dosis 1 Menurut Kecamatan dan Fasilitas Kesehatan Pemberi Layanan Vaksinasi Covid-19 Kabupaten Sidoarjo Tahun 2022
- Tabel 87 Cakupan Vaksinasi Covid-19 Dosis 2 Menurut Kecamatan dan Fasilitas Kesehatan Pemberi Layanan Vaksinasi Covid-19 Kabupaten Sidoarjo Tahun 2022

## DAFTAR SINGKATAN DAN SIMBOL

AKDR	= Alat Kontrasepsi Dalam Rahim
ALOS	= <i>Average Long of Stay</i>
ANC	= <i>Antenatal Care</i>
ASI	= Air Susu Ibu
Apras	= Anak Balita dan Pra Sekolah
APBD	= Anggaran Pendapatan dan Belanja Daerah
APBN	= Anggaran Pendapatan dan Belanja Negara
ARV	= <i>Anti Retroviral Virus</i>
BPOM	= Balai Pengawasan Obat dan Makanan
BADUTA	= Bayi Dibawah Dua Tahun
BALITA	= Bayi Dibawah Lima Tahun
BB	= Berat Badan
BCG	= <i>Bacillus Calmette Guerin</i>
BBPOM	= Balai Besar Pengamanan Obat dan Makanan
BBLR	= Bayi Berat Lahir Rendah
BLU	= Badan Layanan Umum
BM	= Biaya Modal
BOR	= <i>Bed Occupancy Rate</i>
BP4	= Balai Pengobatan Penyakit Paru-Paru
BTO	= <i>Bed Turn Over</i>
BUMN	= Badan Usaha Milik Negara
Bumil	= Ibu Hamil
BGM	= Bawah Garis Merah
BGT	= Bawah Garis Titik
CDR	= <i>Case Detection Rate</i>
CFR	= <i>Case Fatality Rate</i>
CNR	= <i>Case Notification Rate</i>

CSR	= <i>Corporate Social Responsibility</i>
CR	= <i>Cure Rate</i>
DDTK	= Deteksi Dini Tumbuh Kembang
DM	= Diabetes Melitus
DOEK	= Daftar Obat Esensial Kota
DOEN	= Daftar Obat Esensial Nasional
DOEP	= Daftar Obat Esensial Propinsi
DOERS	= Daftar Obat Esensial Rumah Sakit
DOTS	= <i>Directly Observed Treatment of Short Course</i>
DPT	= Dipteri Pertusis Tetanus
DPR	= Dewan Perwakilan Rakyat
DPRD	= Dewan Perwakilan Rakyat Daerah
Dsb	= Dan sebagainya
ERAPO	= Eradikasi Polio
Fasyankes	= Fasilitas Pelayanan Kesehatan
Fe	= <i>Ferrum</i>
Gakin	= Keluarga Miskin
GDR	= <i>Gross Death Rate</i>
Gerdunas TB	= Gerakan Terpadu Nasional Tuberkolosis
HB0	= Hepatitis B pada usia 0 hari
Hib4	= <i>Haemophilus Influenzae</i> tipe B
IKL	= Inspeksi Kesehatan Lingkungan
IMD	= Inisiasi Menyusu Dini
IPTEK	= Ilmu Pengetahuan dan Teknologi
IUD	= <i>Intra Uterine Device</i>
IVA	= Inspeksi Visual Asam Asetat
JPK	= Jaminan Pemeliharaan Kesehatan
JPKM	= Jaminan Pemeliharaan Kesehatan Masyarakat
JPS	= Jamban Sehat Permanen

K1	= Kunjungan Pertama kali Ibu Hamil
K4	= Kunjungan ke-4 kali Ibu Hamil
KB	= Keluarga Berencana
Kepmenkes	= Keputusan Menteri Kesehatan
KK	= Kepala Keluarga
KIE	= Komunikasi Informasi Edukasi
KN	= Kunjungan Neonatal
KPAD	= Komisi Penanggulangan AIDS Daerah
Lansia	= Lanjut Usia
Litbang	= Penelitian dan Pengembangan
LOS	= <i>Length Of Stay</i>
LPP	= Lembaga Pembinaan Posyandu
MA	= Madrasah Aliyah
MB	= <i>Multi Basiler</i>
Menkes	= Menteri Kesehatan
MI	= Madrasah Ibtidaiyah
MKJP	= Metode Kontrasepsi Jangka Panjang
MOW	= Metode Operasi Wanita
MOP	= Metode Operasi Pria
MR	= <i>Measles Rubella</i>
MTs	= Madrasah Tsanawiyah
NAKES	= Tenaga Kesehatan
NAPZA	= Narkotika, Psikotropika dan Zat Adiktif
NDR	= <i>Nett Death Rate</i>
No.	= Nomor
ODGJ	= Orang Dengan Gangguan Jiwa
P4K	= Program Perencanaan Persalinan dan Pencegahan Komplikasi
PAM	= Perusahaan Air Minum

PB	= <i>Pausi Basiler</i>
PCR	= <i>Polymerase Chain Reaction</i>
PDRB	= Produk Domestik Regional Bruto
Per Pres	= Peraturan Presiden
PHBS	= Perilaku Hidup Bersih dan Sehat
PIN	= Pekan Imunisasi Nasional
PKD	= Pelayanan Kesehatan Dasar
PKRT	= Perbekalan Kesehatan Rumah Tangga
PMR	= Palang Merah Remaja
PNS	= Pegawai Negeri Sipil
Pokjanal	= Kelompok Kerja Operasional
POLRI	= Polisi Republik Indonesia
Poskeskel	= Pos Kesehatan Kelurahan
Poskestren	= Pos Kesehatan Pesantren
Posyandu	= Pos Pelayanan Terpadu
POSR	= Penggunaan Obat Secara Rasional
PPGD	= Pertolongan Pertama Gawat Darurat
PSN	= Pemberantasan Sarang Nyamuk
PTT	= Pegawai Tidak Tetap
RDT	= <i>Rapid Diagnostic Test</i>
Renstra	= Rencana Strategi
RFT	= <i>Release From Treatment</i>
Risti	= Risiko Tinggi
RI	= Republik Indonesia
RPJM-N	= Rencana Pembangunan Jangka Menengah Nasional
RS	= Rumah Sakit
RSAB	= Rumah Sakit Anak dan Bersalin
RSI	= Rumah Sakit Islam
RSUD	= Rumah Sakit Umum Daerah

RT Sehat	= Rumah Tangga Sehat
Satlak PBP	= Satuan Pelaksana Penanggulangan Bencana dan Pengungsian
SD	= Sekolah Dasar
SDM	= Sumber Daya Manusia
SIMRS	= Sistem Informasi Manajemen Rumah Sakit
SK	= Surat Keputusan
SMA	= Sekolah Menengah Umum
SMP	= Sekolah Menengah Pertama
SR	= <i>Success Rate</i>
STBM	= Sanitasi Total Bersumber daya Masyarakat
STD	= <i>Sexual Transmitted Diseases</i>
Susenas	= Survei Kesehatan Nasional
Tabulin	= Tabungan Ibu Bersalin
TB	= Tinggi Badan
Td	= Tetanus Difteri
TDDK	= Tarikan Dinding Dada bagian bawah Kedalam
Th	= Tahun
Toga	= Tanaman Obat Keluarga
TPM	= Tempat Pengelolaan Makanan
TT	= Tempat Tidur
TT	= <i>Tetanus Toxoid</i>
TTU	= Tempat-Tempat Umum
TUPM	= Tempat Umum Pengelolaan Makanan
TOI	= <i>Turn Over Interval</i>
U	= Umur
UCI	= <i>Universal Child Immunization</i>
UKBM	= Upaya Kesehatan Bersumber Daya Masyarakat
UKKD	= Upaya Kesehatan Kegawatdaruratan

UKM	= Upaya Kesehatan Masyarakat
UKP	= Upaya Kesehatan Perorangan
UKS	= Usaha Kesehatan Sekolah
UPGK	= Upaya Perbaikan Gizi Keluarga
UPTD	= Unit Pelaksana Teknis Daerah
Usila	= Usia Lanjut
UUD	= Undang-Undang Dasar
VCT	= <i>Voluntary Counselling Test</i>
WISN	= <i>Work Indicator Staff Need</i>
WUS	= Wanita Usia Subur
°	= Derajat
°C	= Derajat <i>Celcius</i>
km <sup>2</sup>	= Kilo meter persegi
M	= Meter
,	= Koma
≥	= Lebih dari sama dengan
:	= Titik dua
<	= Kurang dari
>	= Lebih dari
.	= Titik
%	= Persen



## DAFTAR GAMBAR

Gambar 1.1	Peta Administrasi Kabupaten Sidoarjo	1
Gambar 1.2	Piramida Jumlah Penduduk Menurut Jenis Kelamin dan Kelompok Umur Kabupaten Sidoarjo Tahun 2022	3

## DAFTAR TABEL

Tabel 1.1	Luas Wilayah Per Kecamatan i Kabupaten Sidoarjo Tahun 2022	2
Tabel 2.1	Jumlah Rumah Sakit Berdasarkan Kepemilikan di Kabupaten Sidoarjo Tahun 2022	4
Tabel 2.2	Indikator Kinerja Pelayanan Rumah Sakit di Kabupaten Sidoarjo Tahun 2022	6
Tabel 2.3	Jumlah Sarana Farmasi dan Perbekalan Kesehatan di Kabupaten Sidoarjo Tahun 2022	9
Tabel 3.1	Jumlah Tenaga Kesehatan Per Jenis Tenaga Kesehatan di Kabupaten Sidoarjo Tahun 2022	12

## DAFTAR GRAFIK

Grafik 2.1	Jumlah Posyandu Balita Menurut Strata di Kabupaten Sidoarjo Tahun 2019 - 2022	10
Grafik 2.2	Jumlah Posbindu PTM di Kabupaten Sidoarjo Tahun 2019 - 2022	11
Grafik 4.1	Cakupan Jaminan Kesehatan Penduduk Menurut Jenis Kepesertaan di Kabupaten Sidoarjo Tahun 2022	14
Grafik 5.1	Tren Angka Kematian Ibu (AKI) di Kabupaten Sidoarjo Tahun 2019 - 2022	15
Grafik 5.2	Jumlah Kematian Ibu Per Puskesmas di Kabupaten Sidoarjo Tahun 2022	16
Grafik 5.3	Perkembangan Capaian Cakupan K1 dan K4 di Kabupaten Sidoarjo Tahun 2019 - 2022	19
Grafik 5.4	Tren Cakupan Pertolongan Persalinan di Fasyankes dan oleh Tenaga Kesehatan dan Cakupan Pertolongan Persalinan di Kabupaten Sidoarjo Tahun 2020 - 2022	20
Grafik 5.5	Cakupan KB Aktif Menurut Metode Modern Menurut Jenis Kontrasepsi yang Digunakan di Kabupaten Sidoarjo Tahun 2022	24
Grafik 5.6	Tren Angka Kematian Bayi (AKB) di Kabupaten Sidoarjo Tahun 2019 - 2022	25
Grafik 5.7	Cakupan KN 1 dan KN Lengkap di Kabupaten Sidoarjo Tahun 2019 - 2022	27
Grafik 5.8	Cakupan Pelayanan Kesehatan Bayi di Kabupaten Sidoarjo Tahun 2019 - 2022	29
Grafik 5.9	Cakupan Pelayanan Kesehatan Balita di Kabupaten Sidoarjo Tahun 2019 - 2022	30
Grafik 5.10	Persentase Capaian Usia Pendidikan Dasar yang Mendapatkan Skrining Kesehatan di Kabupaten Sidoarjo Tahun 2022	31
Grafik 5.11	Persentase Pelayanan Skrining Usia Produktif Menurut Puskesmas di Kabupaten Sidoarjo Tahun 2022	33
Grafik 5.12	Cakupan Pelayanan Kesehatan pada Usia Lanjut Menurut Gender di Kabupaten Sidoarjo Tahun 2020 - 2021	35

Grafik 5.13	Cakupan Imunisasi pada Bayi di Kabupaten Sidoarjo Tahun 2022	37
Grafik 5.14	Cakupan Imunisasi Dasar Lengkap pada Bayi Menurut Puskesmas di Kabupaten Sidoarjo Tahun 2022	37
Grafik 5.15	Cakupan Desa/ Kelurahan Universal Child Immunization (UCI) Menurut Puskesmas di Kabupaten Sidoarjo Tahun 2022	40
Grafik 5.16	Cakupan Pemberian Vitamin A pada Bayi, Anak Balita, Balita dan Ibu Nifas di Kabupaten Sidoarjo Tahun 2021 – 2022	43
Grafik 5.17	Cakupan Bayi Baru Lahir Mendapatkan IMD Menurut Puskesmas di Kabupaten Sidoarjo Tahun 2020 – 2022	45
Grafik 5.18	Cakupan Ibu Hamil Mendapatkan TTD 90 Tablet di Kabupaten Sidoarjo Tahun 2020 – 2022	46
Grafik 6.1	Jumlah Penemuan Kasus TB pada Anak Usia 0-14 Tahun di Kabupaten Sidoarjo Tahun 2020 – 2022	48
Grafik 6.2	Angka Keberhasilan Pengobatan TB di Kabupaten Sidoarjo Tahun 2019 – 2021	49
Grafik 6.3	Jumlah Kasus HIV yang Dilaporkan di Kabupaten Sidoarjo Tahun 2020 – 2022	51
Grafik 6.4	Jumlah ODHIV Baru Mendapatkan ARV di Kabupaten Sidoarjo Tahun 2022	51



# **BAB I**

## **GAMBARAN UMUM**

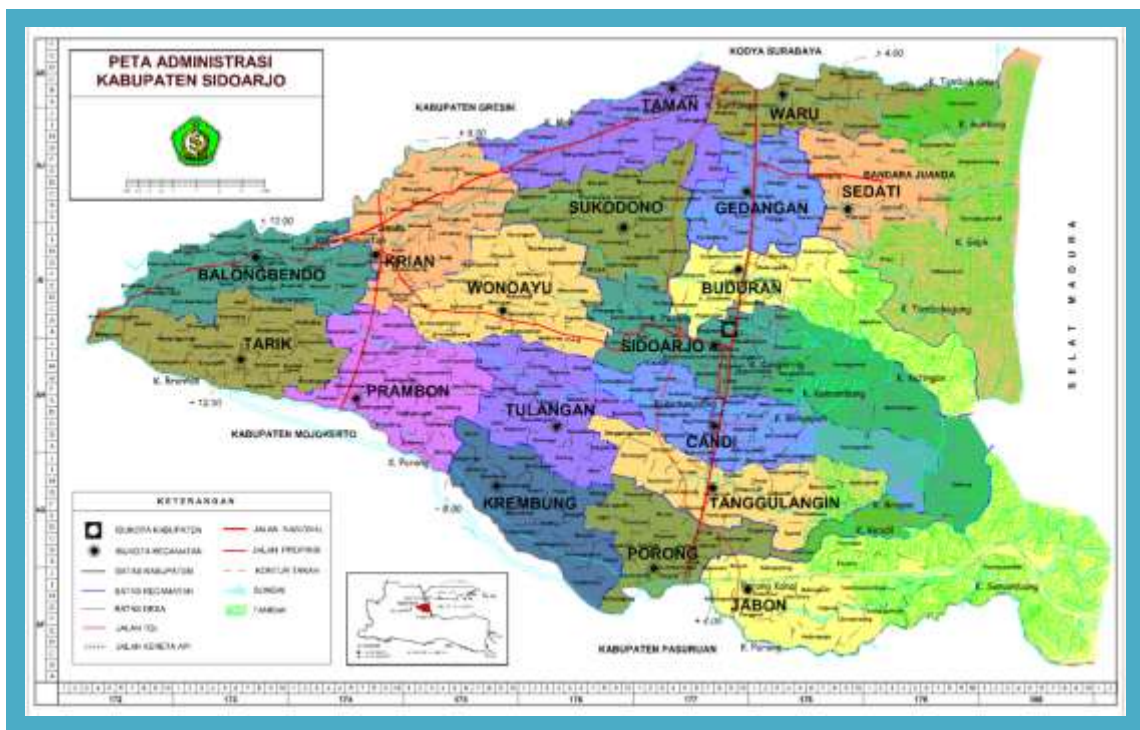
---

# BAB I GAMBARAN UMUM

## 1.1. KONDISI GEOGRAFIS DAN ADMINISTRASI

Kabupaten Sidoarjo, secara astronomis terletak di antara  $7,3^{\circ}$  –  $7,5^{\circ}$  LS (Lintang Selatan) dan antara  $112,5^{\circ}$  –  $112,9^{\circ}$  BT (Bujur Timur). Sementara secara geografis, kabupaten ini berbatasan dengan Kota Surabaya dan Kabupaten Gresik di sebelah utara, Kabupaten Pasuruan di sebelah selatan, Selat Madura di sebelah timur, dan Kabupaten Mojokerto di sebelah barat. Kabupaten yang memiliki luas wilayah sebesar  $719,34 \text{ km}^2$  ini terbagi menjadi 18 kecamatan. Kecamatan terluas adalah Kecamatan Jabon dengan luas wilayah sebesar 11,53 persen terhadap luas wilayah kabupaten secara keseluruhan. Diikuti oleh Kecamatan Sedati yang memiliki luas sebesar 11,01 persen terhadap luas wilayah kabupaten. Kabupaten Sidoarjo juga dikenal dengan sebutan kota “Delta”, dikarenakan wilayahnya yang berada di antara dua sungai besar pecahan Kali Brantas, yakni Kali Surabaya di sebelah utara dan Kali Porong di sebelah selatan (BPS, 2022).

Gambar 1.1 Peta Administrasi Kabupaten Sidoarjo



Tabel 1.1 Luas Wilayah Per Kecamatan di Kabupaten Sidoarjo Tahun 2022

NO	Kecamatan	Luas Wilayah (Km <sup>2</sup> )
1.	Tarik	36,73
2.	Prambon	29,89
3.	Krembung	27,90
4.	Porong	30,71
5.	Jabon	82,92
6.	Tanggulangin	29,78
7.	Candi	42,86
8.	Tulangan	31,31
9.	Wonoayu	30,29
10.	Sukodono	32,85
11.	Sidoarjo	62,03
12.	Buduran	43,65
13.	Sedati	79,23
14.	Waru	30,59
15.	Gedangan	24,01
16.	Taman	31,36
17.	Krian	25,89
18.	Balongbendo	44,34
<b>JUMLAH</b>		<b>719,34</b>

Sumber : BPS Kabupaten Sidoarjo Tahun 2022

Secara administratif, Kabupaten Sidoarjo terdiri dari 18 wilayah kecamatan, 319 desa, 29 kelurahan. Pada tabel tersebut diatas dapat dilihat bahwa wilayah kecamatan terluas adalah Kecamatan Jabon, dengan luas 82,92 km<sup>2</sup>. Di Kecamatan ini hanya ada 1 (satu) Puskesmas yaitu Puskesmas Jabon dengan wilayah kerja sebanyak 14 desa. Disusul kemudian Kecamatan Sedati dengan luas 79,23 km<sup>2</sup>. Di wilayah ini juga hanya ada 1 (satu) Puskesmas yaitu Puskesmas Sedati dengan wilayah kerjanya sebanyak 16 desa (Tabel 1).

## 1.2. KEPENDUDUKAN

Berdasarkan hasil proyeksi penduduk Badan Pusat Statistik yang diolah oleh Pusdatin Kementerian Kesehatan, jumlah penduduk Kabupaten Sidoarjo Tahun 2022 adalah 2.355.415 jiwa, yang terdiri dari 1.183.147 jiwa laki-laki dan 1.172.268 jiwa perempuan. Ini dapat diartikan bahwa kelahiran pada jenis

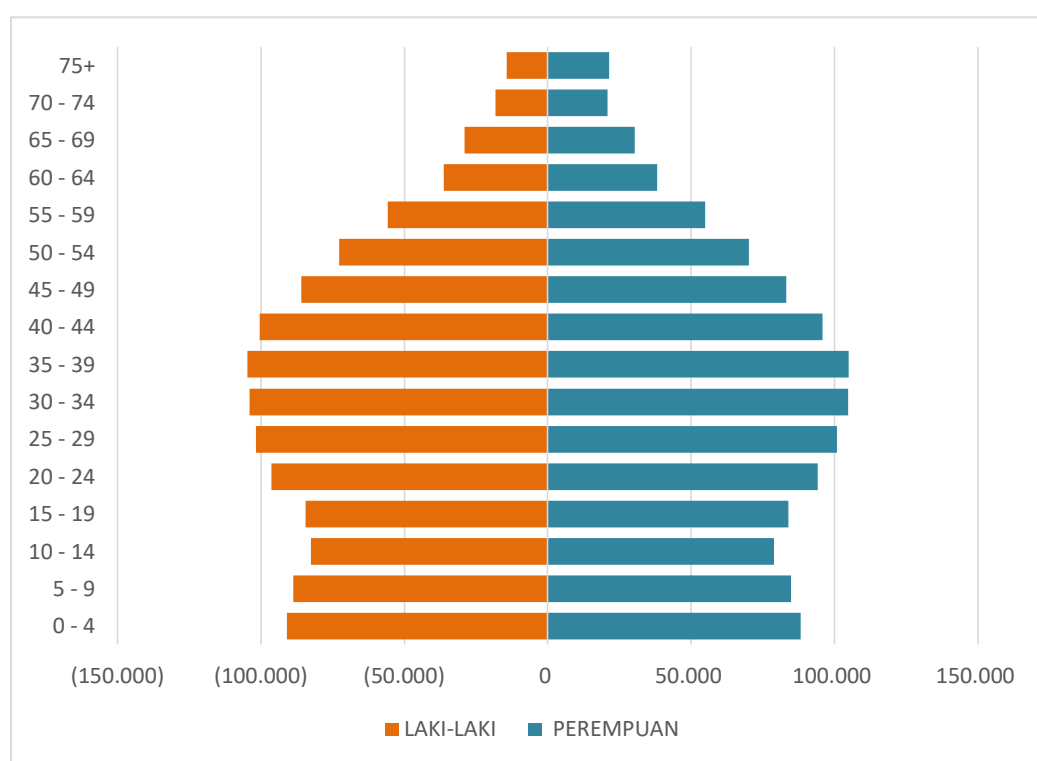
kelamin laki-laki lebih banyak dan dugaan **survival rate** lebih tinggi juga pada jenis kelamin laki-laki.

Wilayah dengan tingkat kepadatan penduduk paling tinggi di Kabupaten Sidoarjo adalah di wilayah Kecamatan Taman dengan jumlah 8.548 km<sup>2</sup>/jiwa yang artinya per 1 km<sup>2</sup> dihuni oleh 8.548 jiwa. Ini dikarenakan Kecamatan Taman merupakan kecamatan dengan jumlah populasi penduduk paling banyak (268.084 jiwa) dan merupakan daerah wilayah perbatasan dengan Kota Surabaya, yang merupakan pusat perekonomian dan perdangan.

Jumlah rumah tangga yang tercatat di Kabupaten Sidoarjo pada Tahun 2022 sebanyak 663.524 rumah tangga. Jumlah paling banyak berada di Kecamatan Taman (48.928 rumah tangga) dan paling sedikit berada di wilayah Kecamatan Jabon (18.295 rumah tangga). Selengkapnya dapat dilihat pada tabel 1.

Jika dilihat dari kelompok umur, persentase penduduk Kabupaten Sidoarjo berada pada kisaran usia produktif, yaitu pada rentang usia 15 – 64 tahun (71,96%), dengan angka beban tanggungan (*dependency ratio*) sebesar 39, yang artinya bahwa setiap 100 penduduk usia produktif di Kabupaten Sidoarjo, harus menanggung beban tanggungan 39 orang yang tidak produktif disamping menanggung beban tanggungannya sendiri (tabel 2). Selengkapnya dapat dilihat pada piramida penduduk menurut kelompok umur dibawah ini.

Gambar 1.2 Piramida Jumlah Penduduk Menurut Jenis Kelamin dan Kelompok Umur Kabupaten Sidoarjo Tahun 2022







# **BAB II**

# **SARANA KESEHATAN**

---

## **BAB II**

### **SARANA KESEHATAN**

#### **2.1. RUMAH SAKIT**

Rumah Sakit menurut Peraturan Menteri Kesehatan Republik Indonesia Nomor 4 Tahun 2018 adalah institusi pelayanan kesehatan yang menyelenggarakan pelayanan kesehatan perorangan secara paripurna yang menyediakan pelayanan rawat inap, rawat jalan, dan gawat darurat. Rumah sakit juga merupakan pusat pelatihan bagi tenaga kesehatan dan pusat penelitian medik.

Jumlah Rumah Sakit pada Tahun 2022 di Kabupaten Sidoarjo adalah 31 Rumah Sakit, yang terdiri dari 24 RS umum dan 7 RS khusus. Jumlah ini mengalami penambahan 2 RS dari tahun 2021 (29). Bertambahnya rumah sakit ini juga diikuti dengan bertambahnya jumlah Tempat Tidur (TT). Hal ini diharapkan agar akses layanan rujukan untuk masyarakat Kabupaten Sidoarjo dapat terpenuhi dengan baik. Berdasarkan kepemilikan, jumlah Rumah Sakit pada Tahun 2022 sebagai berikut :

Tabel 2.1 Jumlah Rumah Sakit Berdasarkan Kepemilikan di Kabupaten Sidoarjo Tahun 2022

No	Kepemilikan	Jenis	
		Umum	Khusus
1	Pemerintah Kabupaten	2	
2	TNI/ Polri	2	
3	Swasta	20	7
JUMLAH		24	7

*Sumber : Seksi Pelayanan Kesehatan Rujukan Dinkes Kab. Sidoarjo*

Pelayanan rumah sakit terdiri pelayanan dasar medik, pelayanan spesialis, dan pelayanan penunjang. Salah satu pelayanan dasar medik adalah pelayanan rawat jalan dan rawat inap. Jumlah kunjungan rawat jalan di 29 RS dan klinik utama di Kabupaten Sidoarjo Tahun 2022 adalah 1.657.327, sedangkan jumlah kunjungan rawat inap sebesar 213.003 dan jumlah kunjungan gangguan jiwa sebesar 17.208 jiwa (Tabel 5).

Jumlah pelayanan gawat darurat (gadar) level 1 untuk rumah sakit di Kabupaten Sidoarjo pada Tahun 2022 adalah 100%, baik itu rumah sakit umum maupun rumah sakit khusus (tabel 6). Kapasitas tempat tidur (TT) yang mencukupi akan menunjang mutu pelayanan yang ada di rumah sakit. Jumlah

tempat tidur (TT) dari 31 rumah sakit di Kabupaten Sidoarjo Tahun 2022 adalah 3.572 (Tabel 7).

Rata-rata jumlah kematian umum untuk setiap 1000 penderita keluar rumah sakit (GDR) di Kabupaten Sidoarjo pada Tahun 2022 adalah 31. Sedangkan Rata-rata jumlah kematian 48 jam setelah di rawat untuk 1000 penderita keluar (NDR) tahun 2020 adalah 17,6. Kondisi ini jauh lebih baik dibandingkan dengan tahun sebelumnya, dimana GDR 61,3 dan NDR 33,6. Menggambarkan bahwa kualitas pelayanan rumah sakit semakin baik (Tabel 7).

Berikut indikator pelayanan di Rumah Sakit antara lain :

1. BOR (**Bed Occupancy Ratio**) adalah persentase pemakaian tempat tidur pada satuan waktu tertentu, indikator ini memberikan gambaran tinggi rendahnya tingkat pemanfaatan tempat tidur rumah sakit. Nilai parameter BOR yang ideal menurut Kemenkes RI adalah 60-85%. Jumlah rumah sakit di Kabupaten Sidoarjo sebanyak 30 rumah sakit dengan jumlah tempat tidur sebanyak 3.572 tempat tidur dan capaian angka BOR RS Tahun 2022 adalah 57,3% (Tabel 8). Capaian tersebut didapat dari akumulasi seluruh rumah sakit, dimana masih ada rumah sakit yang memenuhi dan belum memenuhi parameter Kemenkes dikarenakan kurang meratanya penggunaan tempat tidur serta kemampuan pelayanan rumah sakit di Kabupaten Sidoarjo.
2. BTO (**Bed Turn Over**) adalah frekuensi pemakaian tempat tidur pada satu periode, berapa kali tempat tidur dipakai dalam satu satuan waktu tertentu. Idealnya dalam satu tahun, satu tempat tidur rata-rata dipakai 40-50 kali. Kondisi BTO RS di Kabupaten Sidoarjo untuk Tahun 2022 adalah 60, artinya tingginya dalam penggunaan tempat tidur rumah sakit di Kabupaten Sidoarjo (Tabel 8).
3. TOI (**Turn Over Interval**) adalah rata-rata hari dimana tempat tidur tidak ditempati dari telah diisi ke saat terisi berikutnya. Indikator ini memberikan gambaran tingkat efisiensi penggunaan tempat tidur. Idealnya tempat tidur kosong tidak terisi pada kisaran 1-3 hari. Di Kabupaten Sidoarjo pada Tahun 2022 adalah 3, artinya tempat tidur rumah sakit di Kabupaten Sidoarjo kosong tidak digunakan rata-rata selama 3 hari sesuai standar Kemenkes RI (Tabel 8).
4. ALOS (**Average Length of Stay**) adalah rata-rata lama rawat seorang pasien. Indikator ini disamping memberikan gambaran tingkat efisiensi, juga dapat memberikan gambaran mutu pelayanan, apabila diterapkan pada diagnosis tertentu dapat dijadikan hal yang perlu pengamatan yang lebih lanjut. Secara umum nilai ALOS yang ideal antara 6-9 hari. Di Kabupaten Sidoarjo pada Tahun 2022 adalah 3 hari, artinya memenuhi standar yang ditetapkan

Kemkes RI (Tabel 8). Nilai indikator rumah sakit di Kabupaten Sidoarjo Tahun 2022 dibanding dengan standar Kemkes RI, selengkapnya dapat dilihat pada tabel dibawah ini.

Tabel 2.2 Indikator Kinerja Pelayanan Rumah Sakit di Kabupaten Sidoarjo Tahun 2022

No	Indikator	Tahun 2022	Standar Kemendes
1.	BOR	57,3%	60 – 85%
2.	BTO	60 kali	40 – 50 kali
3.	TOI	3 hari	1 – 3 hari
4.	ALOS	3 hari	6 – 9 hari

Sumber : Seksi Pelayanan Kesehatan Rujukan Dinkes Kab. Sidoarjo

## 2.2. PUSKESMAS DAN JARINGANNYA

Puskesmas menurut Permenkes Nomor 43 Tahun 2019 adalah fasilitas pelayanan kesehatan yang menyelenggarakan upaya kesehatan masyarakat dan upaya kesehatan perseorangan tingkat pertama, dengan lebih mengutamakan upaya promotif dan preventif di wilayah kerjanya. Puskesmas merupakan ujung tombak pelayanan kesehatan sampai di tingkat Kecamatan.

Sampai dengan Tahun 2022, jumlah puskesmas di Kabupaten Sidoarjo adalah 27 puskesmas, yang terdiri dari 14 puskesmas rawat inap dan 13 puskesmas rawat jalan (tabel 4).

Menurut WHO, perbandingan ideal antara puskesmas terhadap jumlah penduduk adalah 1:30.000. Namun, jumlah puskesmas yang ada di Kabupaten Sidoarjo sampai dengan Tahun 2022 baru ada 27 puskesmas yang tersebar di 18 kecamatan. Artinya 1 puskesmas harus melayani 87.237 penduduk. Kondisi ini yang sangat tidak ideal. Namun demikian, Pemerintah Kabupaten Sidoarjo melalui Dinas Kesehatan, memprogramkan penambahan jumlah puskesmas dari tahun ke tahun, yang telah dituangkan dalam *grand design* pembangunan puskesmas. Sesungguhnya pada tahun 2022 telah beroperasi 3 (tiga) Puskesmas baru, yaitu Puskesmas Tarik 2, Wonokasian dan Tambakrejo. Namun nomer registrasi dari Kemendes RI belum terbit. Sehingga dalam profil ini kami sajikan data Puskesmas sebanyak 27 Puskesmas.

Sebagai garda terdepan dalam penyelenggaraan upaya kesehatan dasar, puskesmas dituntut untuk dapat memberikan pelayanan kesehatan yang aman dan bermutu. Untuk menjamin pelayanan yang berkualitas dilakukan melalui mekanisme akreditasi. Akreditasi puskesmas menilai tiga kelompok pelayanan di puskesmas yaitu administrasi manajemen, upaya kesehatan masyarakat dan

upaya kesehatan perorangan. Jika standar-standar tersebut terpenuhi, maka akan dapat meningkatkan kepercayaan masyarakat untuk berkunjung ke puskesmas.

Sebanyak 26 puskesmas yang ada di Kabupaten Sidoarjo semuanya telah berstatus akreditasi pada tahun 2018. Puskesmas yang telah terakreditasi sebanyak 26 tersebut, dengan rincian sebagai berikut:

- a. Terakreditasi Paripurna sebanyak 2 Puskesmas
- b. Terakreditasi Utama sebanyak 16 Puskesmas.
- c. Terakreditasi Madya sebanyak 6 Puskesmas.
- d. Terakreditasi Dasar sebanyak 2 Puskesmas.

Puskesmas yang telah terakreditasi paripurna adalah Puskesmas Taman dan Puskesmas Jabon, sedangkan puskesmas dengan akreditasi dasar adalah Puskesmas Prambon dan Puskesmas Candi.

Upaya kesehatan perseorangan yang ada di puskesmas dilaksanakan dalam beberapa bentuk diantaranya rawat jalan dan rawat inap. Pada Tahun 2022 jumlah kunjungan pasien baru di puskesmas sebanyak 1.156.810 orang untuk rawat jalan dan 5.030 orang untuk rawat inap serta 21.111 kunjungan jiwa (tabel 5).

Dalam rangka meningkatkan aksesibilitas pelayanan, puskesmas didukung oleh jaringan pelayanan puskesmas dan jejaring fasilitas kesehatan. Jaringan pelayanan puskesmas terdiri atas puskesmas pembantu, puskesmas keliling dan bidan desa. Sedangkan jejaring fasilitas pelayanan kesehatan terdiri atas klinik, rumah sakit, laboratorium dan fasilitas pelayanan kesehatan lainnya. Data selengkapnya dapat dilihat pada tabel 4 di lampiran ini.

Pada perkembangannya puskesmas berusaha memberikan inovasi yang dapat meningkatkan pelayanan kepada masyarakat secara optimal. Berikut beberapa contoh program inovasi dari puskesmas yang diberikan kepada masyarakat Kabupaten Sidoarjo, yaitu :

1. Inovasi terkait kesehatan keluarga dari Puskesmas Krembung, yang dinamakan KECUBUNG. KECUBUNG merupakan singkatan dari Krembung Peduli Catin, Ibu Hamil dan Keluarga.
2. KENARI (Kenali Resiko Ibu Hamil Sendiri). Merupakan program inovatif puskesmas yang bertujuan agar ibu hamil dapat mengetahui tentang resiko kehamilannya sehingga akan dengan mudah dalam mengambil keputusan dan tidak terjadi keterlambatan penanganan.
3. CEKHING (Cek HB Cegah Stunting). Untuk mendukung program 1000 Hari Pertama Kehidupan (HPK), Puskesmas Ganting melaksanakan kegiatan pemeriksaan hemoglobin (Hb) pada ibu hamil, pemeriksaan kehamilan, dan

edukasi tentang manfaat pemeriksaan Hb. Kegiatan pemeriksaan dilaksanakan secara bergantian dari setiap desa di wilayah kerja Puskesmas Ganting.

4. GANBAT-T (Gerakan Berantas TB). Kegiatan GANBAT-T dilakukan secara *door to door* pada pasien yang mengalami batuk selama 2 (dua) pekan berturut-turut. Bersama kader, pasien diminta untuk pengambilan dahak di pagi hari dan selanjutnya akan dilakukan pemeriksaan dahak di laboratorium Puskesmas Ganting.
5. KOPISEMEL (Komunitas Peduli Sehat Mental) oleh Puskesmas Krian. Ruang curhat untuk pasien kesehatan jiwa.
6. DESIKA STARLING (Deteksi Kesehatan di Stand Pemeriksaan Keliling) oleh Puskesmas Trosobo. Inovasi ini digagas dengan tujuan untuk mendongkrak peningkatan capaian cakupan skrining kesehatan pada usia produktif. Dimana pelaksanaannya dilakukan secara *mobile* dari desa ke desa bersama tim.

### **2.3. SARANA KEFARMASIAN DAN ALAT KESEHATAN**

#### **1. Ketersediaan Obat dan Vaksin di Puskesmas**

Obat merupakan salah satu komoditi kesehatan yang memiliki peranan penting dalam pelaksanaan pelayanan kesehatan pada masyarakat. Obat harus tersedia secara cukup, baik item dan jumlahnya sesuai dengan kebutuhan masyarakat akan obat, sehingga pelayanan kesehatan tidak terhambat.

Persentase puskesmas dengan ketersediaan obat dan vaksin esensial adalah Persentase puskesmas yang memiliki 80% obat dan vaksin esensial (pemantauan dilaksanakan terhadap 40 item obat indikator).

Berdasarkan ketersediaan obat esensial pada Bulan November 2022, 96,30% obat esensial telah tersedia di Puskesmas di Kabupaten Sidoarjo. Hanya 1 (satu) puskesmas yang pada bulan tersebut ketersediaannya 29 item, sehingga tidak masuk dalam hitungan ketersediaan 80%. Artinya kebutuhan obat untuk pelayanan kesehatan dasar esensial dan terdapat di dalam Formularium Nasional (FORNAS), sudah 100% terpenuhi (tabel 9).

#### **2. Ketersediaan Vaksin Imunisasi Dasar Lengkap (IDL) di Puskesmas**

Imunisasi dasar merupakan imunisasi awal yang diberikan kepada bayi sebelum berusia satu tahun. Pada kondisi ini, diharapkan sistem kekebalan tubuh dapat bekerja secara optimal. Setiap bayi (usia 0-11 bulan) diwajibkan untuk mendapatkan imunisasi dasar lengkap yang terdiri dari 1 dosis

Hepatitis B, 1 dosis BCG, 3 dosis DPT-HB-HiB, 4 dosis polio tetes, dan 1 dosis campak/MR (Kemenkes RI, 2018).

Vaksin merupakan komponen utama dalam pelaksanaan imunisasi, untuk mencapai tujuan imunisasi secara maksimal, maka perlu ditunjang dengan pengelolaan dan ketersediaan vaksin dalam jumlah cukup, berkualitas serta tepat waktu.

Berdasarkan ketersediaan vaksin imunisasi dasar lengkap, semua puskesmas di Kabupaten Sidoarjo untuk tahun 2022 sudah terpenuhi seluruhnya 100% (Tabel 11).

### 3. Sarana Farmasi dan Perbekalan

Sarana farmasi dan perbekalan kesehatan tergolong menjadi 3 (tiga) kategori antara lain:

- a. Sarana produksi, yaitu sarana yang digunakan untuk memproduksi obat, bahan baku obat, obat tradisional dan kosmetika. Yang termasuk sarana produksi kefarmasian antara lain Industri Farmasi, Industri Obat Tradisional (IOT), Industri Ekstrak Bahan Alam (IEBA), Usaha Mikro Obat Tradisional (UMOT), Produksi Alat Kesehatan.
- b. Sarana distribusi, meliputi: Pedagang Besar Farmasi (PBF) pusat maupun cabang.
- c. Sarana pelayanan kefarmasian, meliputi: apotek, apotek PRB, toko obat dan toko alkes.

Jumlah sarana farmasi dan perbekalan yang ada di Kabupaten Sidoarjo pada Tahun 2022 selengkapnya dapat dilihat pada tabel dibawah ini.

Tabel 2.3 Jumlah Sarana Farmasi dan Perbekalan Kesehatan di Kabupaten Sidoarjo Tahun 2022

NO	SARANA	JUMLAH
1	INDUSTRI FARMASI	9
2	INDUSTRI OBAT TRADISIONAL	3
3	USAHA MIKRO OBAT TRADISIONAL	1
4	PRODUKSI ALAT KESEHATAN	29
5	PEDAGANG BESAR FARMASI	55
6	APOTEK	372
7	TOKO OBAT	29
8	TOKO ALKES	2

Sumber : Seksi Kefarmasian dan Alkes Dinkes Kab. Sidoarjo

## 2.4. UPAYA KESEHATAN BERSUMBERDAYA MASYARAKAT (UKBM)

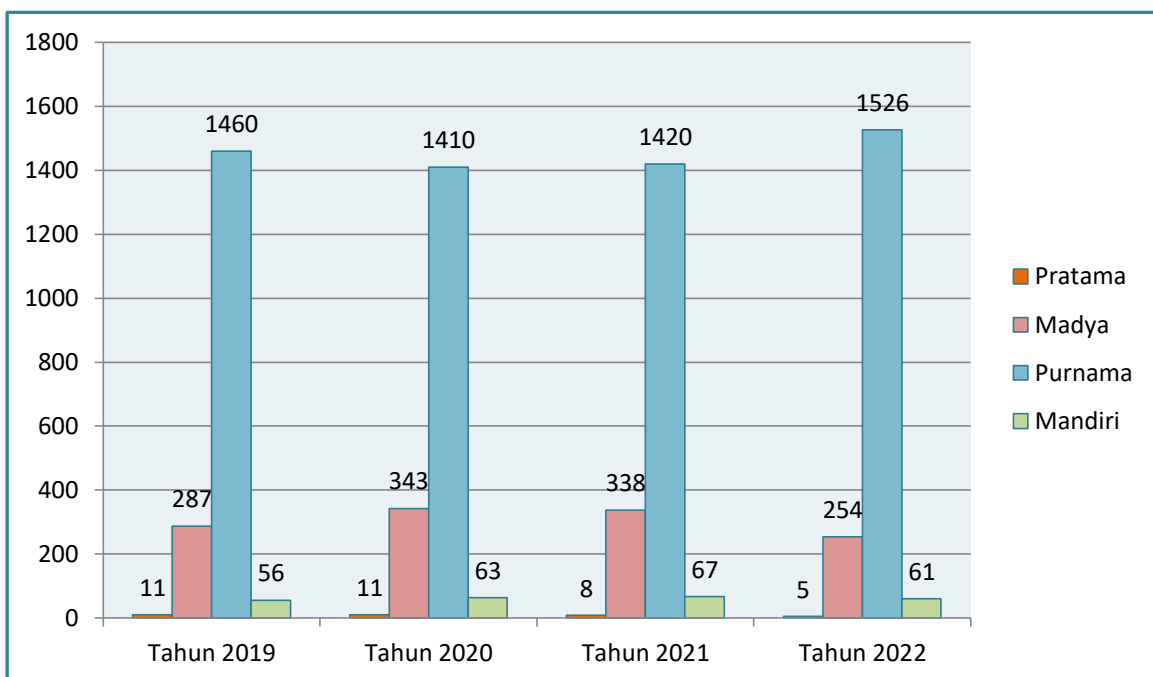
Upaya Kesehatan Bersumberdaya Masyarakat (UKBM) adalah suatu upaya kesehatan yang dikelola dan diselenggarakan dari, oleh dan bersama masyarakat, guna memberdayakan masyarakat dan memberikan kemudahan kepada masyarakat dalam memperoleh pelayanan kesehatan dasar.

### 1. Posyandu

Posyandu merupakan salah satu bentuk upaya kesehatan bersumber daya masyarakat yang dikelola dan diselenggarakan, oleh, untuk dan bersama masyarakat dalam pembangunan bidang kesehatan. Pembangunan bidang kesehatan untuk masyarakat mulai bayi sampai dengan lansia. Posyandu Balita merupakan pos pelayanan terpadu untuk masyarakat di suatu wilayah tertentu yang sudah disepakati, yang digerakkan oleh masyarakat dimana mereka bisa mendapatkan pelayanan kesehatan terutama kegiatan peningkatan tumbuh kembang bayi dan balita, kesehatan dasar bagi para ibu hamil, ibu menyusui dan wanita usia subur.

Jumlah posyandu balita yang tercatat di Kabupaten Sidoarjo sampai dengan Tahun 2023 adalah 1.846 dengan rincian 5 posyandu tingkat pratama, 254 posyandu tingkat madya, 1.526 posyandu purnama dan 61 posyandu mandiri. Yang tercatat sebagai posyandu aktif (purnama dan mandiri) pada tahun ini yaitu sebanyak 1.587 atau sebesar 86% (tabel 12). Jumlah ini meningkat dibandingkan tahun 2021 (1.487 posyandu puri).

Grafik 2.1 Jumlah Posyandu Balita Menurut Strata di Kabupaten Sidoarjo Tahun 2019 – 2022



Sumber : Seksi Promosi Kesehatan Dinkes Kab. Sidoarjo



Jika dibandingkan antara jumlah posyandu dengan 100 balita yang ada di Kabupaten Sidoarjo pada Tahun 2022, maka rasionya adalah 1 : 100, artinya setiap 1 posyandu mampu menampung 100 balita.

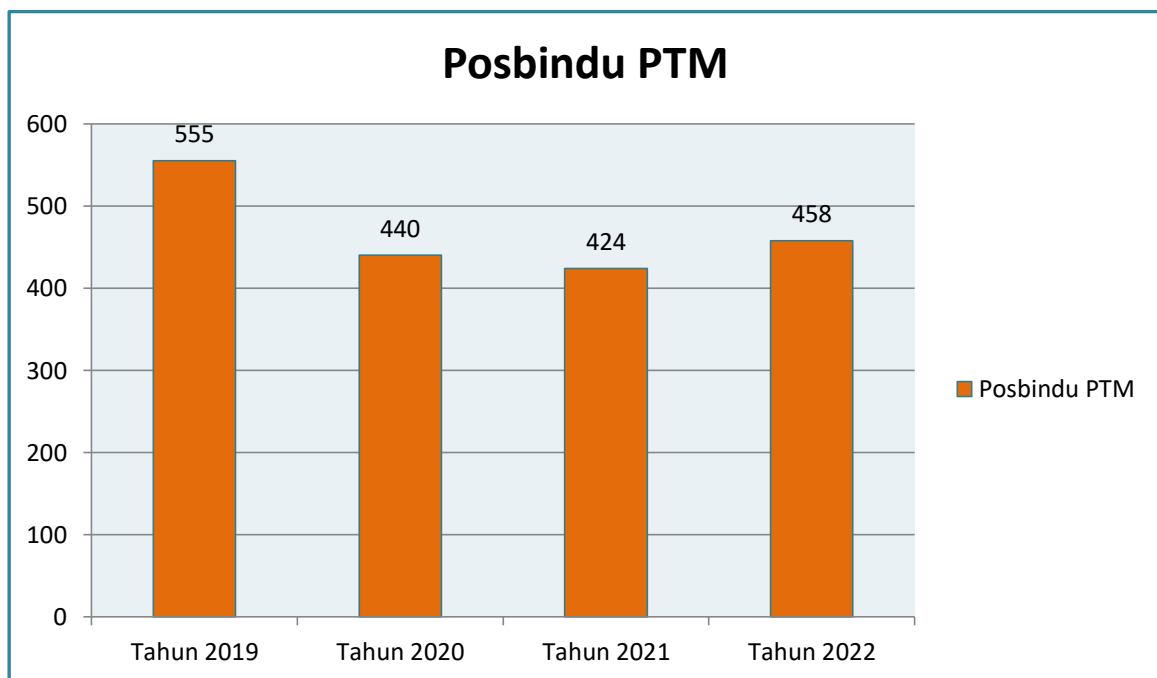
## 2. Posbindu

Masalah kesehatan yang dihadapi saat ini adalah semakin meningkatnya kasus Penyakit Tidak Menular (PTM). PTM adalah penyakit yang bukan disebabkan oleh infeksi kuman termasuk penyakit kronis degeneratif, seperti penyakit jantung, Diabetes Melitus (DM), kanker, Penyakit Paru Obstruksi Kronis (PPOK), dan hipertensi. Upaya pengendalian PTM dibangun berdasarkan komitmen bersama dari seluruh elemen masyarakat yang peduli terhadap ancaman PTM melalui Posbindu PTM.

Posbindu PTM merupakan peran serta masyarakat dalam melakukan kegiatan deteksi dini dan pemantauan faktor risiko PTM utama yang dilaksanakan secara terpadu, rutin, dan periodik.

Jumlah Posbindu PTM di Kabupaten Sidoarjo yang terbentuk pada Tahun 2022 sejumlah 458 (tabel 12). Angka ini mengalami peningkatan 34 posbindu PTM dibanding tahun 2021 (424 posbindu).

Grafik 2.2 Jumlah Posbindu PTM di Kabupaten Sidoarjo Tahun 2019 – 2022



Sumber : Seksi Promosi Kesehatan Dinkes Kab. Sidoarjo



# **BAB III**

# **TENAGA KESEHATAN**

---

### BAB III TENAGA KESEHATAN

Tenaga kesehatan memiliki peranan penting untuk meningkatkan kualitas pelayanan kesehatan yang maksimal kepada masyarakat. Yang dimaksud dengan tenaga kesehatan adalah setiap orang yang mengabdikan diri dalam bidang kesehatan serta memiliki pengetahuan dan/ atau keterampilan melalui pendidikan di bidang kesehatan yang untuk jenis tertentu memerlukan kewenangan untuk melakukan upaya kesehatan (UU RI Nomor 36 Tahun 2014).

Sebelum tahun 2019, data jenis SDM Kesehatan dicatat dari setiap Fasilitas Pelayanan Kesehatan (Fasyankes) di wilayah Kabupaten Sidoarjo, sehingga dapat dimungkinkan terjadi pencatatan ganda (*double record*) mengingat tenaga kesehatan dapat praktek di lebih dari satu fasyankes. Oleh sebab itu, mulai tahun 2019 dilakukan metode penghitungan, dimana SDM kesehatan yang bekerja di lebih dari satu fasyankes atau institusi kesehatan hanya dihitung satu kali. Cara penghitungannya didasarkan pada nomor Induk Kependudukan (NIK) masing SDM Kesehatan.

Rekapitulasi SDM Kesehatan yang dihitung berdasarkan NIK di fasyankes Kabupaten Sidoarjo, serta rasio tenaga kesehatan per 100.000 jumlah penduduk di Kabupaten Sidoarjo pada Tahun 2022 selengkapnya dapat dilihat pada tabel 13 – tabel 18 pada lampiran buku ini atau pada tabel dibawah ini.

Tabel 3.1. Jumlah Tenaga Kesehatan Per Jenis Tenaga Kesehatan di Kabupaten Sidoarjo Tahun 2022

No	Jenis tenaga kesehatan	Jenis kelamin		Total	Rasio per 100.000 penduduk
		Laki-laki	Perempuan		
1	Dokter spesialis dan dokter umum	674	806	1.480	62,8
2	Dokter gigi spesialis dan dokter gigi	71	247	318	13,5
3	Bidan	-	1.369	1.369	58,1
4	Perawat	999	2.766	3.765	159,8
5	Tenaga kesehatan masyarakat	13	139	152	6,5
6	Tenaga sanitasi	12	51	63	2,7
7	Tenaga gizi	20	126	146	6,2
8	Tenaga kefarmasian	120	876	996	42,3

Sumber : Seksi SDM Kesehatan Dinkes Kab. Sidoarjo



**BAB IV**

**PEMBIAYAAN  
KESEHATAN**

---

## **BAB IV PEMBIAYAAN KESEHATAN**

### **4.1. ALOKASI DAN REALISASI ANGGARAN KESEHATAN TAHUN 2022**

Amanat UU No. 36 tahun 2009 tentang kesehatan Pasal 171 berbunyi “Besaran anggaran kesehatan pemerintah daerah provinsi, kabupaten/kota dialokasikan minimal 10% (sepuluh persen) dari anggaran pendapatan dan belanja daerah di luar gaji.

Total Anggaran Pendapatan Belanja Daerah (APBD) Kabupaten Sidoarjo Tahun 2022 sebesar Rp. 5.291.622.947.330,- Total APBD untuk Bidang Kesehatan sebesar Rp. 571.196.283.456,- Total Anggaran APBD tersebut merupakan gabungan dari anggaran yang berasal dari Dana Alokasi Khusus (Fisik dan Non Fisik), Dana Bagi Hasil Cukai Tembakau (DBHCHT) dan Dana Bantuan Keuangan (BK) Provinsi Jawa Timur yang kesemuanya mekanisme pencairannya masuk melalui kas daerah. Bila diprosentasekan Belanja Langsung diluar gaji yang sebesar Rp. 395.112.400.823,- maka diperoleh 7,47% dari total APBD Kabupaten Sidoarjo (dalam hal ini tidak termasuk anggaran RSUD Sidoarjo). Selengkapnya dapat dilihat pada tabel 20 lampiran buku ini.

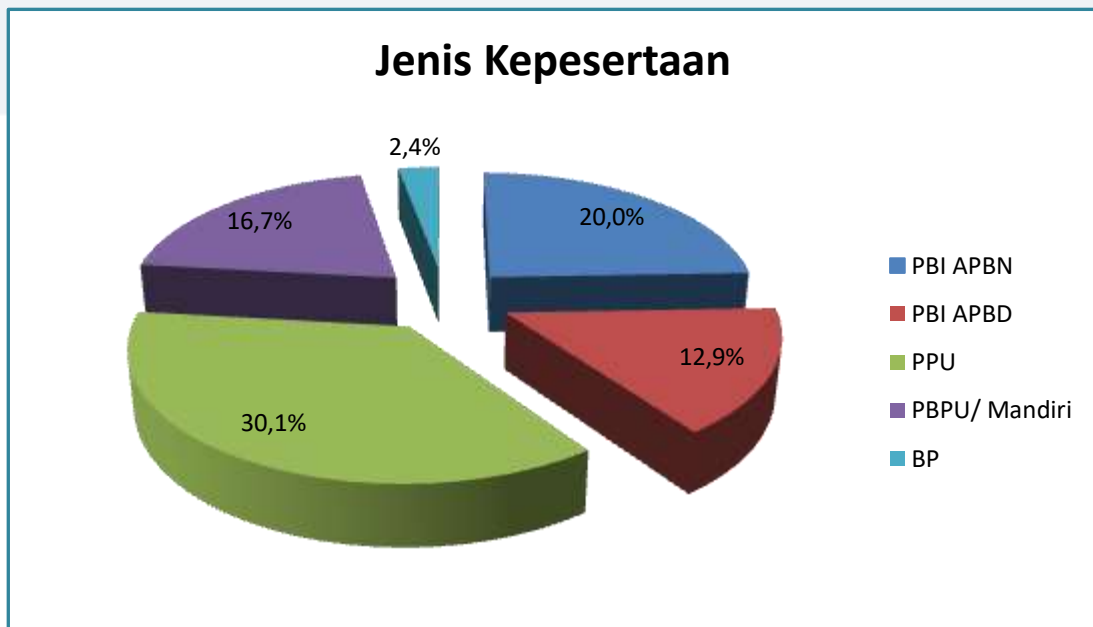
### **4.2. JAMINAN KESEHATAN NASIONAL (JKN)**

Program Jaminan Kesehatan Nasional merupakan program Pemerintah yang bertujuan untuk memberikan kepastian jaminan kesehatan yang menyeluruh bagi setiap rakyat Indonesia agar penduduk Indonesia dapat hidup sehat, produktif, dan sejahtera.

JKN yang dikembangkan di Indonesia merupakan bagian dari Sistem Jaminan Sosial Nasional (SJSN) yang diselenggarakan dengan menggunakan mekanisme asuransi kesehatan yang bersifat wajib berdasarkan UU No. 40 Tahun 2004 tentang SJSN dengan tujuan untuk memenuhi kebutuhan dasar kesehatan masyarakat yang layak diberikan kepada setiap orang yang telah membayar iuran atau iurannya dibayar oleh pemerintah.

Peserta Program JKN terdiri atas 2 kelompok yaitu: Peserta Penerima Bantuan Iuran (PBI) jaminan kesehatan dan peserta bukan penerima bantuan iuran (non PBI). Peserta PBI Jaminan kesehatan adalah fakir miskin dan orang tidak mampu, sedangkan peserta non PBI adalah Pekerja Penerima Upah (PPU) dan anggota keluarganya, Pekerja Bukan Penerima Upah (PBPU) dan anggota keluarganya, serta Bukan Pekerja (BP) dan anggota keluarganya. Adapun cakupan kepemilikan Jaminan Kesehatan Penduduk di Kabupaten Sidoarjo Tahun 2022 dapat dilihat pada grafik dibawah ini atau tabel 19 pada lampiran buku ini.

Grafik 4.1 Cakupan Jaminan Kesehatan Penduduk Menurut Jenis Kepesertaan di Kabupaten Sidoarjo Tahun 2022



Sumber : Seksi Pelayanan Kesehatan Rujukan Dinkes Kab. Sidoarjo



# **BAB V**

# **KESEHATAN KELUARGA**

---

## BAB V KESEHATAN KELUARGA

### 5.1 KESEHATAN IBU

Kesehatan ibu dan anak merupakan indikator kesehatan umum dan kesejahteraan masyarakat. Angka Kematian Ibu (AKI) menjadi salah satu indikator penting derajat kesehatan masyarakat.

#### 1. Angka Kematian Ibu (AKI)

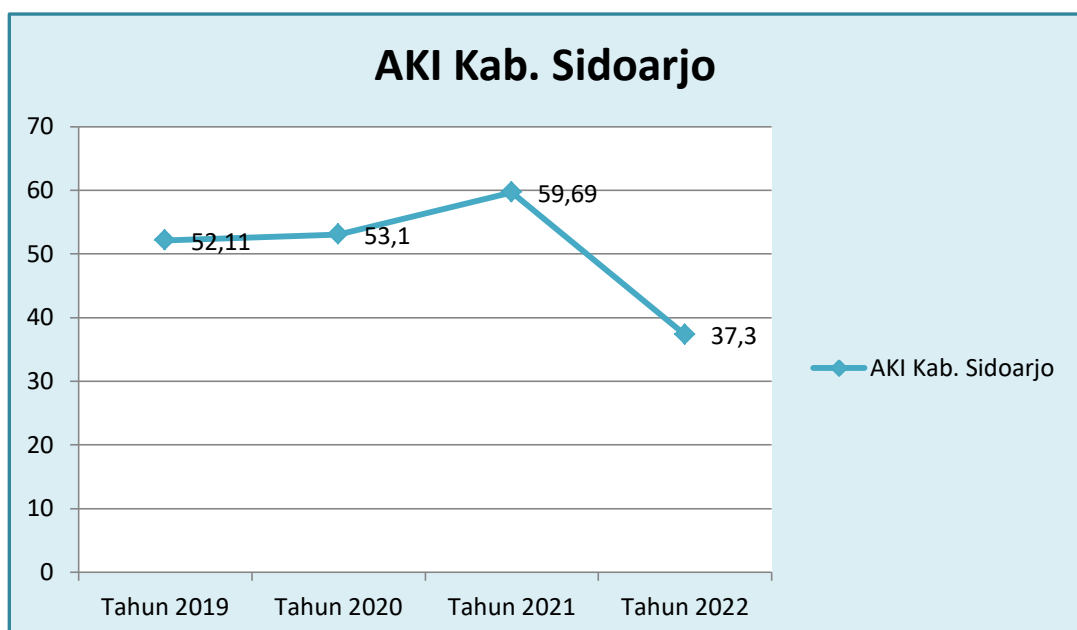
Angka kematian ibu (AKI) adalah salah satu indikator yang dapat menggambarkan kesejahteraan masyarakat di suatu wilayah. Disebut demikian karena AKI dapat menunjukkan kemampuan dan kualitas layanan kesehatan.

Kematian Ibu yang dimaksud adalah kematian seorang ibu pada masa kehamilan, bersalin atau nifas, bukan karena kecelakaan. Angka Kematian Ibu (AKI) dihitung per 100.000 kelahiran hidup.

Angka Kematian Ibu (AKI) pada Tahun 2022 sebesar 37,3, artinya terdapat kematian ibu sebanyak 37,3 ibu dari 100.000 kelahiran hidup. Secara absolut jumlah kematian ibu sebanyak 13 orang ibu. Jumlah tersebut terdiri dari 2 kematian ibu hamil dan 11 kematian ibu nifas. Perhitungan Angka Kematian Ibu dipengaruhi jumlah kelahiran hidup (tabel 22).

Tren Angka Kematian Ibu (AKI) Tahun 2019 – 2022 dapat dilihat pada grafik dibawah ini.

Grafik 5.1 Tren Angka Kematian Ibu (AKI) di Kabupaten Sidoarjo Tahun 2019 – 2022



Sumber : Seksi Kesga dan Gizi Dinkes Kab. Sidoarjo

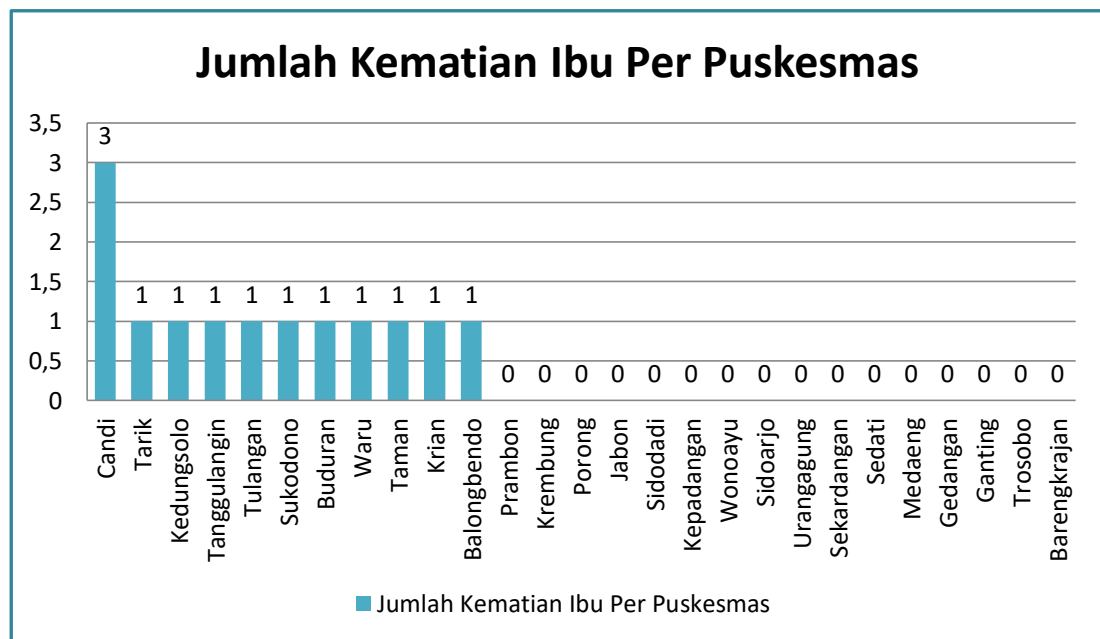


Apabila dibandingkan dengan realisasi tahun 2021 yaitu 59,69 per 100.000 kelahiran hidup, maka terdapat penurunan angka 22,38 point atau sekitar 37,49%. Penurunan tersebut disebabkan karena komitmen kuat Pemerintah Kabupaten Sidoarjo untuk menurunkan jumlah kematian ibu dengan memperbaiki akses dan kualitas pelayanan kesehatan di Kabupaten Sidoarjo.

Standart Nasional angka kematian ibu adalah 210 per 100.000 kelahiran hidup sehingga dapat dikatakan bahwa angka kematian ibu di Kabupaten Sidoarjo berada jauh dibawah standart nasional.

Gambaran kematian ibu jika dilihat per puskesmas di Kabupaten Sidoarjo Tahun 2022 adalah sebagai berikut.

Grafik 5.2 Jumlah Kematian Ibu Per Puskesmas di Kabupaten Sidoarjo Tahun 2022



Sumber : Seksi Kesga dan Gizi Dinkes Kab. Sidoarjo

Dari grafik diatas, kematian ibu tertinggi ada di wilayah kerja Puskesmas Candi. Hal tersebut terjadi karena belum optimalnya skrining risiko yang dilakukan pada ibu hamil. Sehingga dengan adanya risiko tinggi tersebut membuat kondisi ibu menjadi lebih berat atau mengalami komplikasi. Rujukan dini sebagai salah satu alternatif meminimalkan kematian juga belum dilakukan secara maksimal.

Kematian ibu hamil dan bersalin dipengaruhi oleh beberapa faktor yaitu pendidikan dan pengetahuan, sosial budaya, sosial ekonomi, geografi dan lingkungan, aksesabilitas ibu pada fasilitas kesehatan serta kebijakan makro dalam kualitas pelayanan kesehatan.

Adapun penyebab kematian ibu pada Tahun 2022 terbesar adalah karena gangguan hipertensi 38,46%, disusul kematian ibu disebabkan karena perdarahan 23,08%. Sebanyak 30,77% karena lain-lain, diantaranya TBC, HIV dan demam berdarah. Selengkapnya dapat dilihat pada tabel 23 pada lampiran buku ini.

Dinas kesehatan beserta jajaran puskesmas dan fasyankes yang ada, telah membangun upaya-upaya untuk menurunkan angka kematian ibu dari tahun ke tahun. Diantara upaya-upaya tersebut antara lain:

- Peningkatan pelayanan ibu hamil sesuai standar (*Ante Natal Care/ ANC* terpadu-10T);
- Peningkatan keterampilan tenaga kesehatan dalam APN, kelas ibu, penanganan kegawatdaruratan maternal baik dalam bentuk *peer review* Asuhan Persalinan Normal, drill emergency dll;
- Melakukan pendampingan pelayanan maternal neonatal oleh tim dalam bentuk penyeliaan fasilitatif, tatalaksana pada gawatdarurat maternal (*skill assesment*) dengan sasaran tenaga kesehatan (bidan);
- Optimalisasi sistem rujukan : kolaborasi SICANTIK, pengenalan Simatneo terkait level RS, rujukan dini terencana untuk kasus risiko dan rujukan darurat untuk kasus *emergency*;
- Melakukan pengkajian dan pembelajaran *Audit Maternal Perinatal* (AMP) pada kasus *near miss* dan atau kematian ibu hamil, bersalin, ibu nifas dan pada perinatal dan neonatal.
- Optimalisasi jalinan kerjasama dan koordinasi LP/ LS di wilayah
- Evaluasi dan optimalisasi Penurunan Angka Kematian Ibu dan Angka Kematian Bayi (Penakib) Kabupaten Sidoarjo;
- Aplikasi Software Si Cantik (Sidoarjo Cegah Angka Kematian Ibu dan Anak), program bayi sampai dengan anak
- Pemanfaatan buku KIA bagi semua sasaran KIA dan tenaga kesehatan untuk memperoleh informasi dan pemantauan kesehatan ibu hamil;
- Refreshing deteksi risiko tinggi ibu hamil oleh masyarakat (kader kesehatan, PKK, dll)
- Optimalisasi dan Pemberdayaan Desa dengan P4K (Program Perencanaan Persalinan dan Pencegahan Komplikasi) termasuk penempelan stiker P4K. Pemberdayaan Masyarakat ini dibentuk dalam Pokja :
  - o Pokja 1 (Pendataan, Penandaan, Pendampingan),
  - o Pokja 2 (Tabulin & Dasolin).
  - o Pokja 3 (Donor Darah),

- Pokja 4 (Ambulan Desa);



*Dokumentasi kegiatan tim percepatan penurunan AKI*

## 2. Pelayanan Kesehatan Ibu Hamil

Pelayanan kesehatan ibu hamil merupakan pelayanan yang diberikan oleh tenaga kesehatan untuk ibu selama masa kehamilan, dilaksanakan sesuai dengan standar pelayanan antenatal yang ditetapkan dalam standar pelayanan kesehatan.

*Antenatal care* adalah pemeriksaan kehamilan yang diberikan oleh tenaga kesehatan bagi ibu hamil untuk mengoptimalkan kesehatan fisik maupun mental ibu hamil, sehingga ibu hamil mampu menghadapi persalinan, saat nifas, persiapan pemberian ASI dan kembalinya kesehatan reproduksi secara normal.

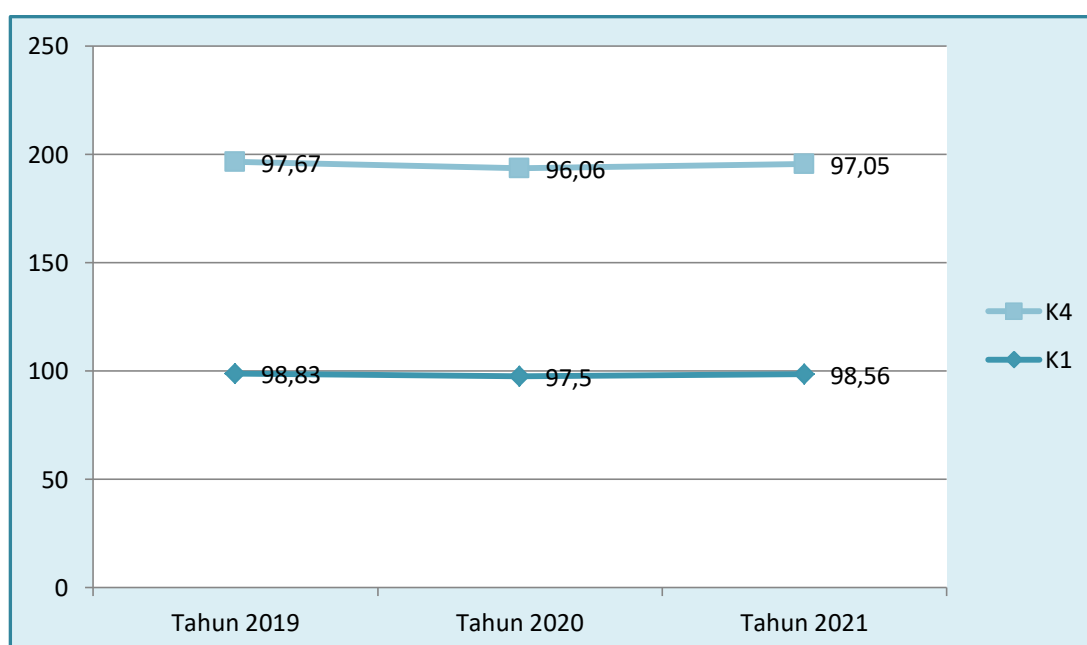
Pada Tahun 2022, jumlah ibu hamil di Kabupaten Sidoarjo berdasarkan proyeksi estimasi BPS yang telah diolah Pusdatin Kemenkes RI sebanyak 38.316 ibu hamil. Berdasarkan data Pemantauan Wilayah Setempat (PWS) Kesehatan Ibu dan Anak (KIA), capaian cakupan K1 di Kabupaten Sidoarjo pada Tahun 2022 sebesar 99,96% dan capaian cakupan K4 sebesar 99,51%. Antara cakupan K1 dan K4 terdapat perbedaan. Ini dapat diartikan bahwa ibu hamil yang telah melakukan kunjungan pertama pelayanan antenatal, pada trimester 3 tidak lagi melakukan kunjungan di fasyankes setempat atau bahkan melakukan persalinan di tempat lain. Mengingat bahwa penduduk Kabupaten Sidoarjo yang sifatnya *mobile* dan banyak pendatang, menjadikan salah satu alasan ibu hamil melakukan persalinan di kampung halamannya. Ini menjadikan pelaporan K1 dan K4 tidak sama (tabel 24).

Mulai tahun 2022, layanan *antenatal care* untuk Kunjungan ke-6 (K6) telah diakomodir juga di Puskesmas. Kunjungan ke-6 (K6) adalah kontak ibu hamil dengan tenaga kesehatan yang memiliki kompetensi klinis/ kebidanan dan interpersonal yang baik untuk mendapat pelayanan terpadu dan

komprehensif sesuai standar minimal 6 kali dengan distribusi waktu dua kali pada trimester I (0-12 minggu), satu kali pada trimester II (> 12mg - 24 minggu) dan tiga kali pada trimester III (> 24 minggu sampai dengan kelahiran. Kunjungan antenatal bisa lebih sesuai dengan kebutuhan (Kementerian Kesehatan RI, 2020). Cakupan K6 di wilayah kerja Puskesmas di Kabupaten Sidoarjo pada tahun 2022 sebesar 96,12% (Tabel 24).

Berikut tren grafik capaian K1 dan K4 pada tahun 2019 – 2022 di Kabupaten Sidoarjo.

Grafik 5.3 Perkembangan Capaian Cakupan K1 dan K4 di Kabupaten Sidoarjo Tahun 2019 – 2022



Sumber : Seksi Kesga dan Gizi Dinkes Kab. Sidoarjo

### 3. Pelayanan Kesehatan Ibu Bersalin

Selain pada masa kehamilan, upaya lain yang dilakukan untuk menurunkan kematian ibu dan kematian bayi yaitu dengan mendorong agar setiap persalinan ditolong oleh tenaga kesehatan terlatih yaitu dokter spesialis kebidanan dan kandungan (SpOG), dokter umum, serta bidan, dan dilakukan di fasilitas pelayanan kesehatan.

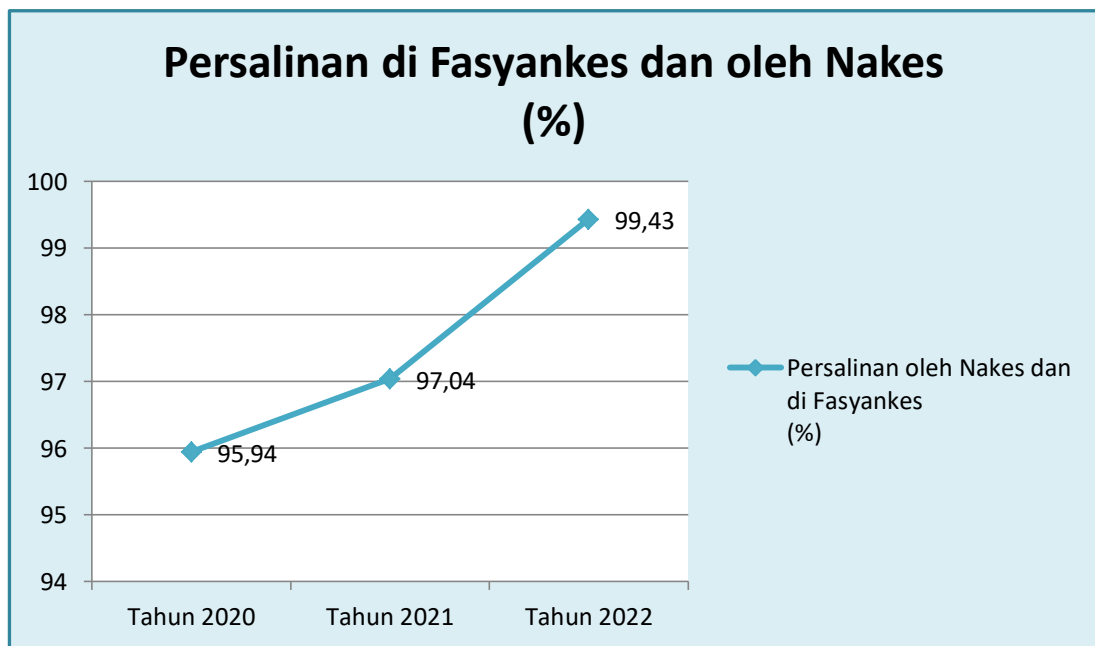
Pelayanan kesehatan ibu bersalin merupakan salah satu indikator pelayanan wajib dasar dalam Standar Pelayanan Kesehatan (SPM) yang tertuang dalam Peraturan Menteri Kesehatan Nomor 4 Tahun 2019 yang wajib dipenuhi oleh pemerintah daerah kabupaten/ kota kepada setiap warganya tanpa terkecuali.

Pencapaian upaya kesehatan ibu bersalin diukur melalui indikator persentase persalinan ditolong tenaga kesehatan terlatih serta persentase persalinan di fasilitas pelayanan kesehatan (fasyankes).

Pada Tahun 2022, jumlah ibu bersalin di Kabupaten Sidoarjo berdasarkan data BPS yang telah diolah oleh Pusdatin Kemenkes RI adalah 36.576 jiwa. Cakupan pertolongan persalinan di fasyankes dan oleh tenaga kesehatan di Kabupaten Sidoarjo Tahun 2022, yaitu sebesar 99,43% (36.368 persalinan) (tabel 24).

Gambaran cakupan pertolongan persalinan di fasilitas kesehatan dan oleh tenaga kesehatan mulai tahun 2020 – 2022 selengkapnya dapat dilihat pada grafik berikut.

Grafik 5.4 Tren Cakupan Pertolongan Persalinan di Fasyankes dan oleh Tenaga Kesehatan di Kabupaten Sidoarjo Tahun 2020 – 2022



Sumber : Seksi Kesga dan Gizi Dinkes Kab. Sidoarjo

#### 4. Pelayanan Komplikasi Kebidanan

Kehamilan dan persalinan selalu mempunyai risiko, dengan kemungkinan bahaya terjadinya komplikasi kebidanan. Komplikasi kebidanan adalah kesakitan pada ibu hamil, ibu bersalin, ibu nifas, dan atau janin dalam kandungan, baik langsung maupun tidak langsung, termasuk penyakit menular dan tidak menular yang dapat mengancam jiwa ibu dan atau janin. Risiko terjadinya komplikasi kebidanan meningkat salah satunya pada kehamilan di usia tua.

Sebagai upaya menurunkan angka kematian ibu dan kematian bayi, maka dilakukan pelayanan/ penanganan komplikasi kebidanan pelayanan/

penanganan komplikasi kebidanan. Penanganan komplikasi kebidanan adalah pelayanan kepada ibu hamil, bersalin, atau nifas untuk memberikan perlindungan dan penanganan definitif sesuai standar oleh tenaga kesehatan kompeten pada tingkat pelayanan dasar dan rujukan.

Berdasarkan laporan Seksi Kesehatan Keluarga dan Gizi, jumlah perkiraan ibu hamil resiko tinggi di Kabupaten Sidoarjo Tahun 2022 sebanyak 7.663 orang (20% dari sasaran ibu hamil) dan 93,37% dari jumlah tersebut telah memperoleh penanganan sesuai prosedur (Tabel 32).

Sedangkan jumlah komplikasi kebidanan (bisa dari ibu hamil, ibu bersalin dan ibu nifas) berdasarkan jenis komplikasi kebidanan paling tinggi disebabkan karena anemia yaitu sebanyak 3.749 dari 12.391 komplikasi kebidanan yang ada (tabel 32).

## **5. Pelayanan Kesehatan Ibu Nifas**

Menurut Peraturan Menteri Kesehatan Nomor 4 Tahun 2019, bahwa ibu nifas mendapatkan hak pelayanan kesehatan sesuai standar paling sedikit 3 (tiga) kali selama masa nifas, yaitu 1 (satu) kali periode pada 6 (enam) jam sampai dengan 3 (tiga) hari pasca persalinan, 1 (satu) kali pada periode 4 (empat) hari sampai dengan 28 (dua puluh delapan) hari pasca persalinan, serta 1 (satu) kali pada periode 29 (dua puluh sembilan) hari sampai dengan 42 (empat puluh dua) hari pasca persalinan. Pelayanan kesehatan yang dimaksud meliputi :

- Pemeriksaan tekanan darah, nadi, respirasi, dan suhu;
- Pemeriksaan tinggi fundus uteri;
- Pemeriksaan lochia dan perdarahan;
- Pemeriksaan jalan lahir;
- Pemeriksaan payudara dan anjuran pemberian ASI Eksklusif;
- Pemberian Kapsul vitamin A;
- Pelayanan kontrasepsi pasca persalinan;
- Konseling; dan
- Penanganan resiko tinggi dan komplikasi pada nifas.

Diketahui bahwa masa nifas merupakan masa kematian yang paling tinggi dari waktu ke waktu (tabel 22).

Periode pasca persalinan meliputi masa transisi kritis bagi ibu, bayi dan keluarganya secara fisiologis, emosional, dan sosial. Baik di negara maju maupun negara berkembang, perhatian utama bagi ibu dan bayi terlalu banyak tertuju pada masa kehamilan dan persalinan, sementara keadaan yang sebenarnya justru merupakan kebalikannya, oleh karena risiko

kesakitan dan kematian ibu serta bayi lebih sering terjadi pada masa pascapersalinan. Keadaan ini terutama disebabkan oleh konsekuensi ekonomi, disamping ketidaktersediaan pelayanan atau rendahnya peranan fasilitas kesehatan dalam menyediakan pelayanan kesehatan yang cukup berkualitas. Rendahnya kualitas pelayanan kesehatan juga menyebabkan rendahnya keberhasilan promosi kesehatan dan deteksi dini serta penatalaksanaan yang adekuat terhadap masalah dan penyakit yang timbul pada masa pascapersalinan. (R.Soerjo Hadijono, 2016)

Pengertian diatas mendasari adanya layanan pasca persalinan atau masa nifas. Salah satunya adalah Kunjungan Nifas (KF). Kunjungan nifas atau *postnatal care* adalah suatu perawatan atau asuhan pencegahan dan penilaian rutin untuk mengidentifikasi, mengelola, dan merujuk komplikasi pada ibu nifas. Asuhan kunjungan nifas ini meliputi konseling Keluarga Berencana, kesehatan mental ibu, gizi dan kebersihan (WHO, 2015). Menurut Rukiyah & Yulianti (2018), kunjungan ibu nifas adalah suatu program yang terencana berupa observasi, edukasi, dan penanganan medis pada ibu nifas yang dilakukan selama 6 minggu setelah persalinan.

Pada tahun 2022 cakupan KF 1 di wilayah kerja Puskesmas Kabupaten Sidoarjo sebesar 99,39% dan cakupan KF lengkap sebesar 99,37%. Angka ini masih belum memenuhi standar pemenuhan SPM, namun demikian capaiannya meningkat jika dibandingkan dengan tahun 2021 (96,42%). Hal itu disebabkan karena upaya-upaya perbaikan telah dilakukan untuk selalu mendapatkan cakupan maksimal. Selengkapnya dapat dilihat pada tabel 24 pada lampiran buku ini.

## **6. Pelayanan Kontrasepsi**

Pelayanan kontrasepsi merupakan salah satu strategi untuk mendukung percepatan penurunan Angka Kematian Ibu (AKI) melalui pengatur waktu, jarak, dan jumlah kehamilan. Kontrasepsi adalah upaya untuk mencegah terjadinya kehamilan. Upaya yang dilakukan dalam pelayanan kontrasepsi dapat bersifat sementara maupun bersifat permanen (Kementrian Kesehatan RI, 2015).

Pemerintah wajib menjamin ketersediaan sarana informasi dan sarana pelayanan kesehatan reproduksi yang aman, bermutu, dan terjangkau masyarakat, termasuk keluarga berencana. Pelayanan kesehatan dalam keluarga berencana dimaksudkan untuk pengaturan kehamilan bagi pasangan usia subur untuk membentuk generasi penerus yang sehat dan

cerdas. Pasangan Usia Subur bisa mendapatkan pelayanan kontrasepsi di tempat-tempat yang melayani program KB.

Beberapa studi juga menunjukkan bahwa kematian ibu dapat disebabkan oleh komplikasi obstetrik atau penyakit yang terjadi pada masa kehamilan, persalinan, dan nifas (Heni, 2019). Selain itu masih banyak ditemukan kehamilan yang berisiko atau memiliki masalah (terlalu banyak, terlalu muda, terlalu tua, terlalu dekat jarak kehamilan) yang sangat membahayakan bagi kesehatan ibu atau yang dikenal dengan “Empat Terlalu (4T)”.

Empat Terlalu (4-T) adalah terlalu muda usia ibu < 20 tahun, terlalu tua usia ibu > 35 tahun, terlalu dekat jarak kehamilan atau persalinannya < dari 2 tahun, dan terlalu banyak jumlah anak > 4.

Berdasarkan data proyeksi BPS yang diolah oleh Pusdatin Kemenkes RI, jumlah PUS pada tahun 2022 di Kabupaten Sidoarjo sebesar 400.421, dengan PUS 4T sebesar 12,71% (50.886), PUS 4T pada KB aktif sebesar 86,43%, dan PUS ALKI pada KB aktif sebesar 68,14% (tabel 30).

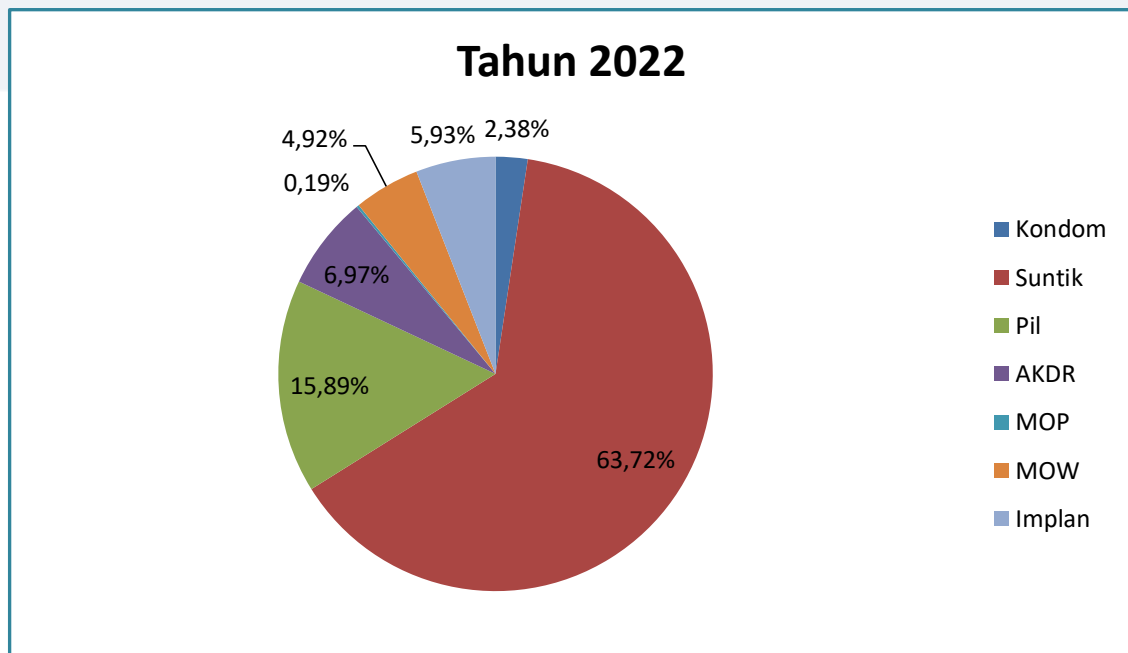
Berdasarkan data laporan dari 27 Puskesmas di Kabupaten Sidoarjo, cakupan peserta KB aktif metode modern tahun 2022 sebesar 73,67% dari 400.421 Pasangan Usia Subur (PUS) yang ada. Dari jumlah tersebut, 1,5% mengalami efek KB dan 7,1% melakukan *dropout* KB (tabel 29).

Berdasarkan jenis metode kontrasepsi yang digunakan, metode yang paling banyak dipilih dan digunakan dari tahun ke tahun adalah metode suntik, yaitu sebanyak 63,72% dan pil sebanyak 15,89% (tabel 29). Hal tersebut dikarenakan akses untuk memperoleh pelayanan suntikan relatif lebih mudah dan tersedian jaringan pelayanannya sampai di tingkat desa/kelurahan sehingga dekat dengan tempat tinggal peserta KB.

Cakupan KB aktif di Kabupaten Sidoarjo Tahun 2022 menurut metode yang digunakan dapat dilihat pada diagram dibawah ini.



Gambar 5.5 Cakupan KB Aktif Menurut Metode Modern Menurut Jenis Kontrasepsi yang Digunakan di Kabupaten Sidoarjo Tahun 2022



Sumber : Seksi Kesga dan Gizi Dinkes Kab. Sidoarjo

## 5.2 KESEHATAN ANAK

Peraturan Menteri Kesehatan RI Nomor 25 Tahun 2014 tentang Upaya Kesehatan Anak menyatakan bahwa setiap anak berhak atas kelangsungan hidup, tumbuh, dan berkembang serta berhak atas perlindungan dari kekerasan dan diskriminasi sehingga perlu dilakukan upaya kesehatan anak secara terpadu, menyeluruh, dan berkesinambungan. Upaya kesehatan anak dilakukan sejak janin dalam kandungan hingga anak berusia 18 (delapan belas) tahun.

Salah satu tujuan upaya kesehatan anak adalah menjamin kelangsungan hidup anak melalui upaya menurunkan angka kematian bayi baru lahir, bayi dan balita. Tren angka kematian anak dari tahun ke tahun sudah menunjukkan penurunan.

### 1. Angka Kematian Bayi (AKB)

Angka Kematian Bayi (*Infant Mortality Rate*) adalah banyaknya bayi yang meninggal sebelum mencapai usia 1 tahun yang dinyatakan dalam 1.000 kelahiran hidup dalam tahun yang sama. AKB merupakan salah satu indikator penting dalam menentukan derajat kesehatan masyarakat dan untuk mengetahui kualitas pelayanan kesehatan. Hal tersebut dikarenakan usia bayi merupakan kondisi yang rentan baik terhadap kesakitan maupun kematian.

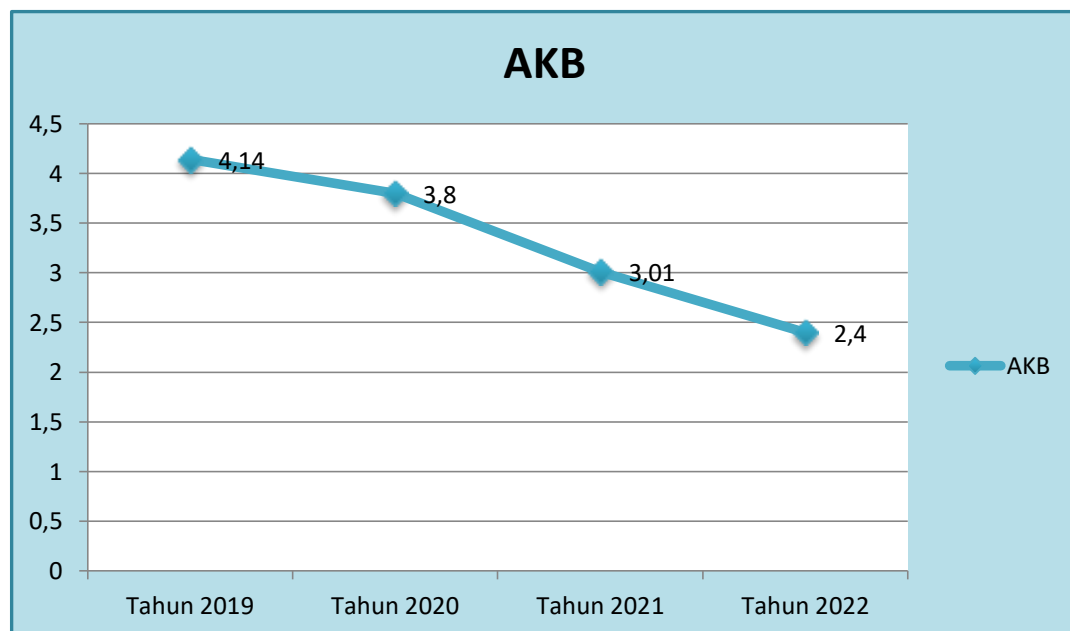
Angka kematian bayi menggambarkan tingkat permasalahan kesehatan masyarakat yang berkaitan dengan faktor penyebab kematian bayi, tingkat

pelayanan antenatal, status gizi ibu hamil, tingkat keberhasilan program KIA dan KB serta kondisi lingkungan sosial ekonomi.

Angka Kematian Neonatal yang dilaporkan pada tahun 2022 di Kabupaten Sidoarjo sebesar 1,8 per 1.000 kelahiran hidup dengan jumlah absolut sebanyak 61 neonatal. Sedangkan Angka Kematian Bayi (AKB) yang dilaporkan adalah 2,4 per 1.000 kelahiran hidup, dengan jumlah absolut 84 dari 34.834 kelahiran hidup (Tabel 34). Dari sejumlah kematian tersebut, paling banyak disebabkan karena BBLR dan prematuritas, yaitu sebanyak 33 bayi, disusul karena asfiksia, sebanyak 14 (tabel 35).

Berikut tren Angka Kematian Bayi (AKB) yang dilaporkan mulai tahun 2019 sampai dengan Tahun 2022.

Grafik 5.6 Tren Angka Kematian Bayi (AKB) di Kabupaten Sidoarjo Tahun 2019 – 2022



Sumber : Seksi Kesga dan Gizi Dinkes Kab. Sidoarjo

Dinas Kesehatan terus berupaya menekan Angka Kematian Bayi, dengan melaksanakan program-program, antara lain :

- Peningkatan ketrampilan petugas tentang manajemen Berat Bayi Lahir Rendah (BBLR), asfiksia, dan penanganan kegawat daruratan bayi;
- Adanya rujukan dini terencana, maksudnya kasus risiko tinggi mulai ibu hamil, ibu bersalin sehingga bayi baru lahir yang berisiko dapat mendapat monitoring evaluasi;
- Melakukan pendampingan pelayanan maternal neonatal oleh tim dalam bentuk penyeliaan fasilitatif, tatalaksana pada gawatdarurat neonatal (*skill assesment*) dengan sasaran tenaga kesehatan (bidan);

- Melakukan *Audit Maternal Perinatal* (AMP) pada kasus *near miss* dan atau kematian neonatal;
- Pemberian pelayanan *Ante Natal Care* (ANC) terpadu (10 T);
- Pengembangan aplikasi software si CANTIK (Sidoarjo Cegah Kematian Ibu dan Anak) untuk pemantauan kesehatan anak (mulai dari lahir sampai dengan balita), dipantau tumbuh kembangnya untuk mengantisipasi terjadinya stunting.

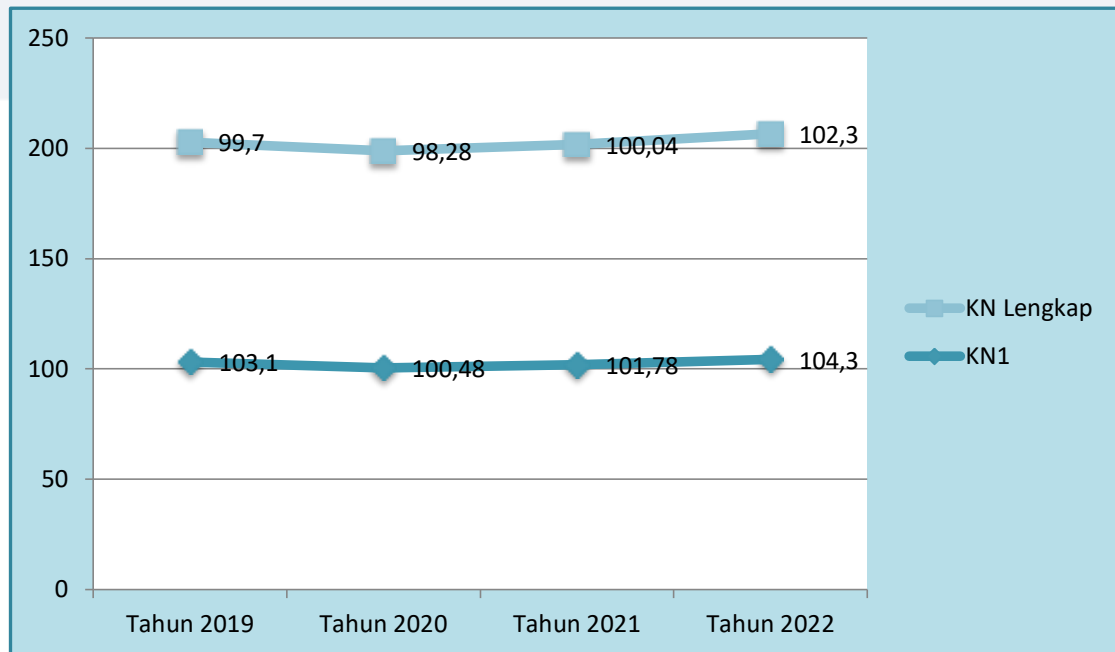
## 2. Pelayanan Kesehatan Neonatal

Pada masa neonatal (0-28 hari) terjadi perubahan yang sangat besar dari kehidupan yang sebelumnya di dalam rahim dan terjadi pematangan organ hampir pada semua sistem. Bayi hingga usia kurang satu bulan merupakan golongan umur yang memiliki risiko gangguan kesehatan paling tinggi dan berbagai masalah kesehatan bisa muncul, sehingga tanpa penanganan yang tepat, bisa berakibat fatal. Beberapa upaya kesehatan dilakukan untuk mengendalikan risiko pada kelompok ini diantaranya dengan mengupayakan agar persalinan dapat dilakukan oleh tenaga kesehatan di fasilitas kesehatan serta menjamin tersedianya pelayanan kesehatan sesuai standar pada kunjungan bayi baru lahir. Kunjungan neonatal idealnya dilakukan 3 kali yaitu pada umur 6-48 jam (KN 1), umur 3-7 hari (KN2), dan umur 8- 28 hari (KN 3). Indikator yang menggambarkan upaya kesehatan yang dilakukan untuk mengurangi risiko kematian pada periode neonatal yaitu 6-48 jam setelah lahir adalah cakupan Kunjungan Neonatal Pertama atau KN 1. Pelayanan dalam kunjungan ini (Manajemen Terpadu Balita Muda) antara lain meliputi konseling perawatan bayi baru lahir, ASI eksklusif, pemberian vitamin K1 injeksi dan Hepatitis B0 injeksi (bila belum diberikan).

Cakupan kunjungan neonatus 1 (KN-1) pada Tahun 2022 di Kabupaten Sidoarjo sebesar 104,3%. Sedangkan cakupan kunjungan neonatus lengkap 3 kali (KN lengkap) sebesar 102,3% (tabel 38). Hal ini dapat diartikan bahwa masih ada neonatus yang belum mendapat pelayanan KN lengkap, dikarenakan baru mendapat pelayanan KN-2 atau adanya kematian neonatal.

Cakupan kunjungan neonatus di Kabupaten Sidoarjo tahun 2019- 2022 dapat dilihat pada grafik berikut.

Grafik 5.7 Cakupan KN 1 dan KN Lengkap di Kabupaten Sidoarjo Tahun 2019 – 2022



Sumber : Seksi Kesga dan Gizi Dinkes Kab. Sidoarjo

Di Indonesia, diantara penyakit-penyakit yang bisa dideteksi dengan skrining pada bayi baru lahir, Hipotiroid Kongenital (HK) merupakan penyakit yang cukup banyak ditemui. Kunci keberhasilan pengobatan anak dengan HK adalah dengan deteksi dini melalui pemeriksaan laboratorium dan pengobatan sebelum anak berumur 1 bulan. HK sendiri sangat jarang memperlihatkan gejala klinis pada awal kehidupan. Pada kasus dengan keterlambatan penemuan dan pengobatan dini, anak akan mengalami keterbelakangan mental dengan kemampuan IQ dibawah 70. Hal ini akan berdampak serius pada masalah sosial anak. Anak tidak mampu beradaptasi di sekolah formal dan menimbulkan beban ganda bagi keluarga dalam pengasuhannya. Bahkan negara akan mengalami kerugian dengan berkurangnya jumlah dan kualitas SDM pembangunan akibat masalah HK yang tidak tertangani secara dini pada bayi baru lahir.

Guna mengantisipasi hal tersebut, maka dilakukan Skrining Hipotiroid Kongenital (SHK) neonatal, yang dalam pelaksanaannya diatur melalui Peraturan Menteri Kesehatan Republik Indonesia Nomor 78 Tahun 2014 tentang Skrining Hipotiroid Kongenital.

Di Kabupaten Sidoarjo Cakupan SHK pada bayi baru lahir pada tahun 2022 sebesar 4,81% (tabel 38). Capaian SHK masih kecil karena :

- anggaran APBD terbatas untuk pemeriksaan SHK. 1 sampel SHK biayanya sebesar Rp. 65.000,-

- belum semua SMD kesehatan memiliki keahlian dalam pengambilan sampel
- yang rutin melakukan SHK rutin adalah puskesmas, belum mencakup semua faskes RS, PMB, Klinik bersalin

Salah satu bentuk pelayanan kesehatan bayi baru lahir adalah ditimbang berat badannya. Cakupan bayi baru lahir ditimbang pada tahun 2022 di Kabupaten Sidoarjo sebesar 104,33% dari jumlah 38.834 lahir hidup proyeksi dari BPS yang diolah oleh Kemenkes RI. Dari jumlah tersebut, 1,02% mengalami BBLR (Berat Bayi Lahir Rendah) (tabel 37).



*Dokumentasi kegiatan pelatihan kegawatdaruratan maternal neonatal*

### 3. Pelayanan Kesehatan Bayi

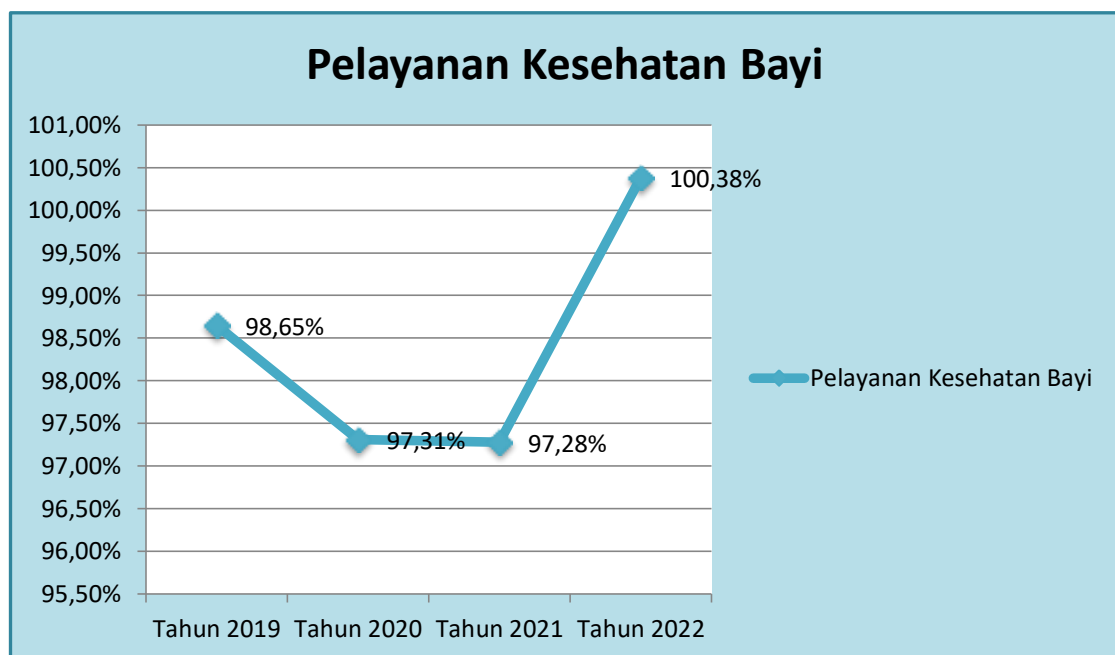
Pelayanan kesehatan bayi adalah pelayanan kesehatan sesuai standar yang diberikan oleh tenaga kesehatan kepada bayi setidaknya 4 kali, selama periode 29 hari sampai dengan 11 bulan setelah lahir. Pelayanan kesehatan tersebut meliputi :

- Pemberian imunisasi dasar lengkap;
- Stimulasi Deteksi Intervensi Dini Tumbuh Kembang Bayi (SDIDTK);
- Pemberian Vitamin A 100.000 IU;
- Konseling ASI eksklusif;
- Pemberian makanan pendamping ASI;
- Tanda -tanda sakit dan perawatan kesehatan bayi di rumah menggunakan Buku KIA;
- Penanganan dan rujukan kasus bila diperlukan.

Jumlah bayi di Kabupaten Sidoarjo Tahun 2022 menurut data BPS, yang telah diolah oleh Pusdatin Kemenkes RI adalah 34.834. Sedangkan cakupan pelayanan kesehatan bayi Tahun 2022 di Kabupaten Sidoarjo sebesar 35.776 atau 100,38% (tabel 40).

Cakupan pelayanan kesehatan bayi di Kabupaten Sidoarjo mulai tahun 2019 sampai dengan Tahun 2022 dapat dilihat pada grafik dibawah ini.

Grafik 5.8 Cakupan Pelayanan Kesehatan Bayi di Kabupaten Sidoarjo Tahun 2019 – 2022



Sumber : Seksi Kesga dan Gizi Dinkes Kab. Sidoarjo

Pada grafik diatas menggambarkan bahwa pelayanan kesehatan bayi pada tahun 2022 meningkat, bahkan melebihi 100%. Hal tersebut terjadi karena adanya kesadaran masyarakat atas kebutuhan kesehatan dan dapat melakukan akses (sudah tidak pandemi covid-19) serta pembanding (denominator) nya dengan jumlah yang lebih kecil dari keadaan riil yang ada.

#### 4. Pelayanan Kesehatan Balita

Pelayanan kesehatan balita yang dimaksud disini adalah pelayanan kesehatan anak balita usia 12 – 59 bulan. Pelayanan kesehatan balita ini termasuk salah satu jenis pelayanan dasar Standar Pelayanan Minimal Bidang Kesehatan berdasarkan Permenkes No. 4 tahun 2019 dan target pencapaiannya adalah 100%.

Pelayanan kesehatan anak balita meliputi :

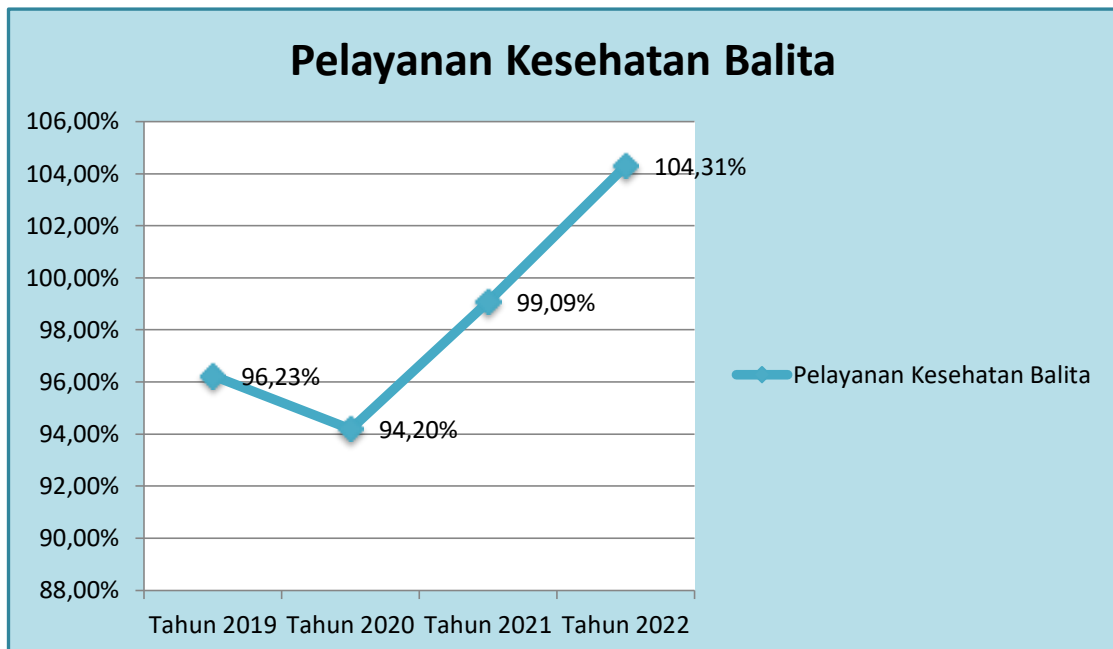
- Pelayanan pemantauan pertumbuhan minimal 8 kali setahun yang tercatat dalam Buku KIA dan aplikasi Sicantik;

- Stimulasi Deteksi Dan Intervensi Dini Tumbuh Kembang (SDIDTK) minimal 2 kali dalam setahun;
- Pemberian Vitamin A dosis tinggi (200.000 IU) 2 kali dalam setahun;
- Kepemilikan dan pemanfaatan buku KIA oleh setiap anak balita;
- Pelayanan anak balita sakit sesuai standar dengan menggunakan pendekatan MTBS.

Adapun cakupan pelayanan kesehatan anak balita di Kabupaten Sidoarjo pada tahun 2022 adalah sebesar 104,31% dari 144.403 jumlah balita berdasarkan hasil proyeksi BPS, yang diolah oleh Pusdatin Kementerian Kesehatan RI (tabel 46). Angka ini meningkat dibanding dengan tahun 2021 (99,09%) dan 2020 (94,20%).

Cakupan pelayanan kesehatan balita tahun 2019 sampai dengan Tahun 2022 dapat dilihat pada grafik dibawah ini.

Grafik 5.9 Cakupan Pelayanan Kesehatan Balita di Kabupaten Sidoarjo Tahun 2019 – 2022



Sumber : Seksi Kesga dan Gizi Dinkes Kab. Sidoarjo



Dokumentasi kegiatan orientasi dan penerapan kelas ibu balita

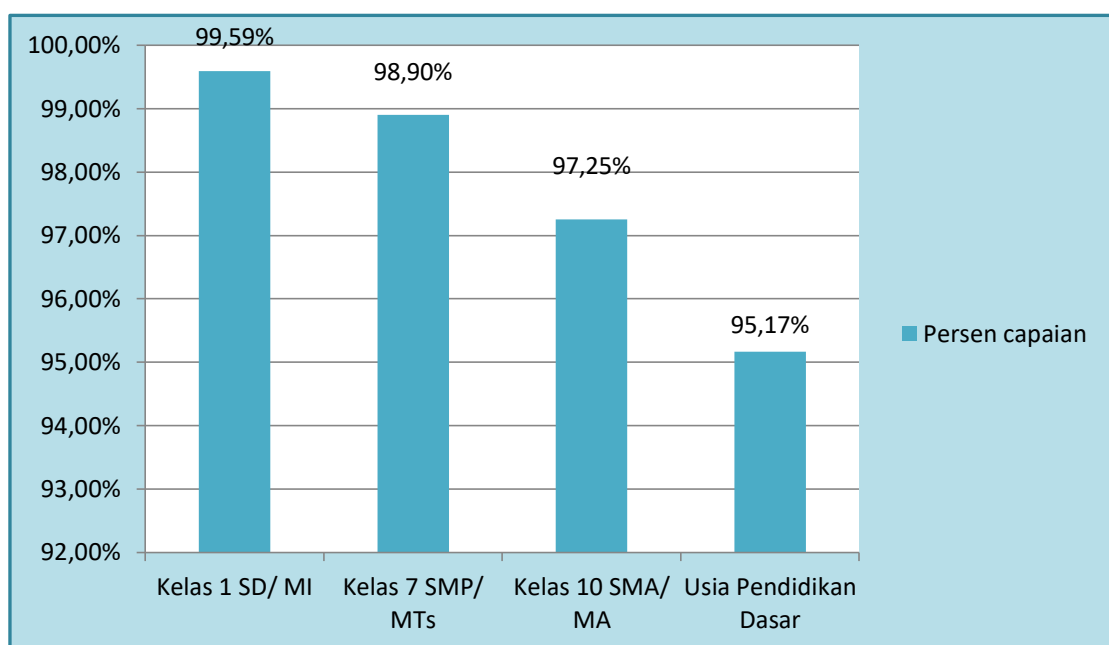
## 5. Pelayanan Kesehatan Anak Sekolah dan Remaja

Menurut Peraturan Menteri Kesehatan Nomor 25 Tahun 2014 tentang Upaya Kesehatan Anak pasal 28, pelayanan kesehatan anak usia sekolah dan remaja dilakukan melalui usaha kesehatan sekolah dan pelayanan kesehatan peduli remaja. Kegiatan Usaha Kesehatan Sekolah (UKS) merupakan kegiatan lintas sektor, yang meliputi berbagai upaya antara lain penjangkaran kesehatan dan pemeriksaan berkala, pemberian tablet tambah darah bagi remaja putri, pembinaan kantin sekolah sehat, imunisasi, dan pembinaan kader kesehatan sekolah.

Salah satu bentuk pelayanan kesehatan kepada anak usia remaja adalah penjangkaran kesehatan terhadap anak sekolah. Kegiatan pelayanan kesehatan tersebut dilaksanakan oleh tenaga kesehatan bersama kader kesehatan sekolah dengan minimal dilakukan pemeriksaan status gizi (tinggi badan dan berat badan), pemeriksaan gigi, tajam penglihatan, dan tajam pendengaran.

Adapun capaian kegiatan penjangkaran kesehatan pada usia pendidikan dasar Tahun 2022 dapat dilihat pada grafik dibawah ini atau pada lampiran 49 pada buku ini.

Grafik 5.10 Persen Capaian Usia Pendidikan Dasar yang Mendapatkan Skrining Kesehatan di Kabupaten Sidoarjo Tahun 2022



Sumber : Seksi Kesga dan Gizi Dinkes Kab. Sidoarjo

Jika dipersentasekan, maka cakupan skrining kesehatan anak usia pendidikan dasar di Kabupaten Sidoarjo Tahun 2022 tercapai 95,17% (tabel 49). Ketercapaian ini sudah maksimal, namun masih belum memenuhi target yang diamanatkan dalam Standar Pelayanan Minimal (SPM) yang



harus 100%. Ketidaktercapaian tersebut karena pada saat skrining kesehatan dilakukan, ada siswa yang tidak masuk karena sakit atau ijin lain, sedangkan petugas skiring harus terus melakukan kegiatan yang lain

Jika dibandingkan dengan tahun 2021, maka capaian pelayanan kesehatan pada anak usia pendidikan dasar pada Tahun 2022 meningkat tajam, karena di tahun 2022, sekolah sudah mulai aktif kembali.

Sedangkan cakupan Upaya Kesehatan Gigi Sekolah (UKGS) pada anak sekolah SD dan setingkat di Kabupaten Sidoarjo tahun 2022 sebesar 83,49% (tabel 51).



*Dokumentasi Kegiatan Skrining Kesehatan pada Anak Sekolah*

### **5.3 KESEHATAN USIA PRODUKTIF DAN USIA LANJUT**

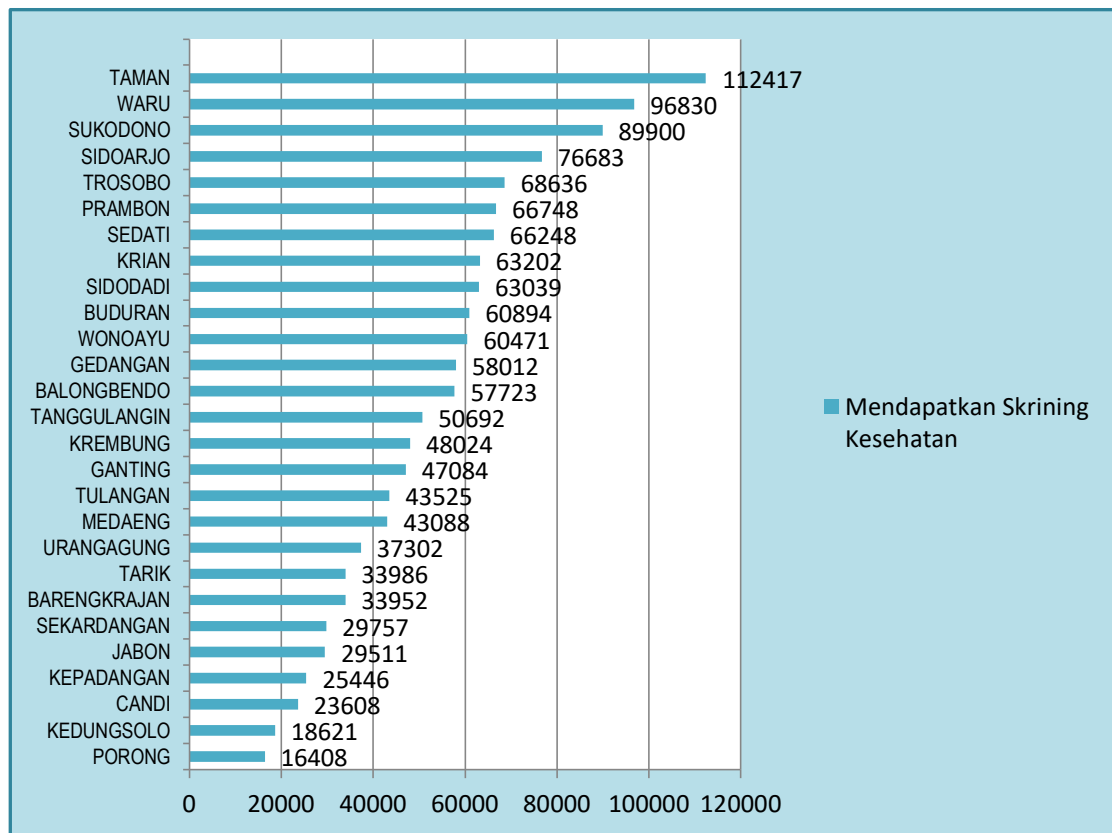
#### **1. Pelayanan Kesehatan Usia Produktif**

Pelayanan skrining usia produktif merupakan pelayanan skrining faktor risiko pada usia produktif yang dilakukan minimal 1 kali dalam setahun untuk penyakit menular dan penyakit tidak menular yang meliputi pengukuran tinggi badan, berat badan dan lingkar perut, pengukuran tekanan darah, pemeriksaan gula darah, serta anamnesa perilaku berisiko. Pelayanan edukasi pada usia produktif adalah edukasi yang dilaksanakan di fasilitas

pelayanan kesehatan dan/ atau UKBM. Penetapan sasaran usia produktif (berusia 15-59 tahun) di Kabupaten Sidoarjo dalam satu tahun menggunakan data proyeksi BPS yang telah diolah oleh Pusdatin Kemenkes RI, yaitu sejumlah 1.617.375 jiwa.

Adapun Cakupan pelayanan kesehatan pada usia produktif di Kabupaten Sidoarjo Tahun 2022 adalah 87,91% (1.421.807) jiwa. Dan 18,12% (257.565) dari jumlah tersebut, diketahui beresiko terhadap penyakit tidak menular (Tabel 52).

Grafik 5.11 Persentase Pelayanan Skrining Usia Produktif Menurut Puskesmas Tahun 2022 di Kabupaten Sidoarjo



Sumber : Seksi P2PTM Dinkes Kab. Sidoarjo



Dokumentasi kegiatan usia produktif

Skrining kesehatan pada usia produktif termasuk didalamnya adalah skrining kesehatan bagi calon pengantin. Jumlah calon pengantin yang terdaftar di KUA atau lembaga agama lainnya di Kabupaten Sidoarjo tahun 2022 adalah 25.230. dari jumlah tersebut sebesar 53,91% (13.602) telah mendapatkan skrining kesehatan dan 4,6% catin perempuannya diketahui anemia dan kurang gizi (tabel 53)

## **2. Pelayanan Kesehatan Usia Lanjut**

Lanjut usia merupakan seseorang yang mencapai usia 60 tahun ke atas. Berdasarkan aspek kesehatan, lansia akan mengalami proses penuaan yang ditandai dengan penurunan pada daya tahan fisik sehingga rentan terhadap penyakit. Penurunan fungsi fisik yang terjadi pada lansia yakni penurunan sistem tubuh seperti sistem saraf, perut, limpa, dan hati, penurunan kemampuan panca indera seperti penglihatan, pendengaran, penciuman, dan perasa, serta penurunan kemampuan motorik seperti kekuatan dan kecepatan. Berbagai penurunan ini berpengaruh terhadap kemampuan lansia dalam melakukan aktivitas sehari-hari dan terhadap status kesehatannya. Peningkatan pelayanan kesehatan terhadap lanjut usia diperlukan untuk mewujudkan lansia yang sehat, berkualitas, dan produktif di masa tuanya.

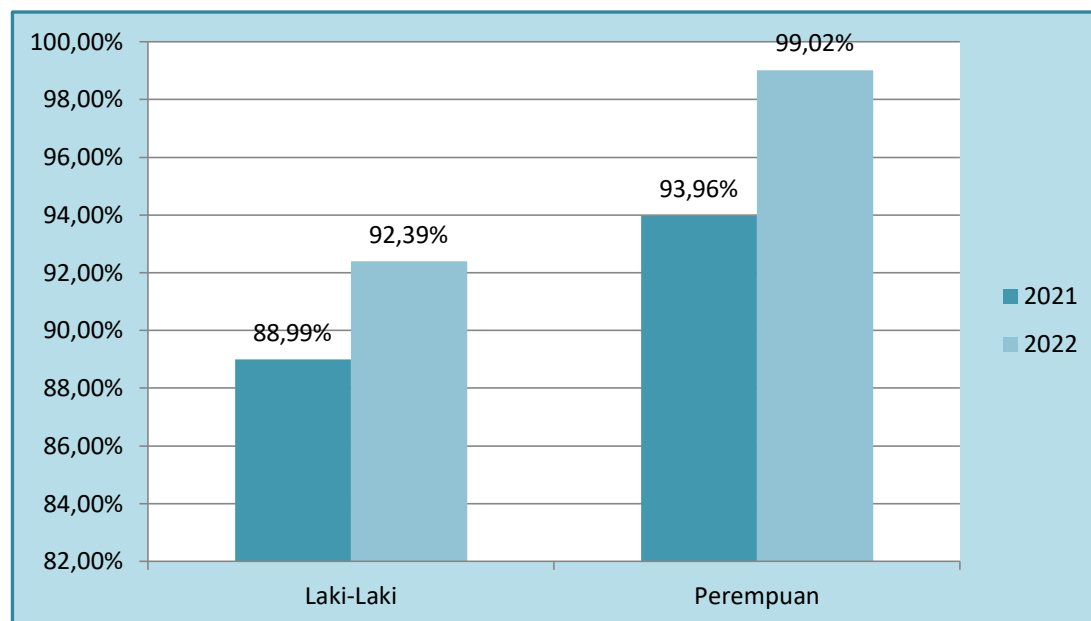
Pelayanan kesehatan pada usia lanjut juga merupakan salah satu indikator Standar Pelayanan Minimal (SPM), dimana setiap warga Negara Indonesia usia 60 tahun ke atas (lansia) berhak mendapatkan pelayanan kesehatan sesuai standar.

Pelayanan kesehatan usia lanjut sesuai standar meliputi edukasi Perilaku Hidup Bersih dan Sehat (PHBS) dan skrining faktor risiko penyakit menular dan penyakit tidak menular.

Adapun cakupan pelayanan kesehatan usia lanjut di Kabupaten Sidoarjo pada Tahun 2022 adalah 95,91% dari 219.137 jiwa menurut hitungan proyeksi BPS yang diolah oleh Pusdatin Kemenkes RI (Tabel 54). Meskipun masih belum dapat mencapai target 100% seperti yang diamanatkan dalam SPM, namun cakupan pelayanan ini meningkat jika dibanding tahun 2021 (91,63%). Ketidaktercapaian 100% karena belum maksimalnya kunjungan rumah oleh petugas pada lansia yang tidak beraktifitas secara mandiri dan aktifitasnya perlu bantuan (kemandirian C), selain itu sosialisasi/ Ojt tentang pengkajian paripurna pasien geriatric (P3G) pada kader belum maksimal sehingga petugas harus melaksanakan sendiri skrining tersebut.

Cakupan pelayanan kesehatan pada usia lanjut menurut gender, dapat dilihat pada grafik dibawah ini.

Grafik 5.12 Cakupan Pelayanan Kesehatan pada Usia Lanjut Menurut Gender di Kabupaten Sidoarjo Tahun 2021 – 2022



Sumber : Seksi Kesga dan Gizi Dinkes Kab. Sidoarjo



Dokumentasi kegiatan usia lanjut

#### 5.4 IMUNISASI

Pelayanan imunisasi merupakan bagian dari upaya pencegahan dan pemutusan mata rantai penularan pada penyakit yang dapat dicegah dengan imunisasi (PD3I). Indikator utama yang digunakan untuk menilai keberhasilan program imunisasi adalah angka UCI (*Universal Child Immunization*) dan IDL (Imunisasi Dasar Lengkap).

Imunisasi dikelompokkan menjadi imunisasi program dan imunisasi pilihan. Imunisasi program adalah imunisasi yang diwajibkan kepada seseorang sebagai bagian dari masyarakat dalam rangka melindungi yang bersangkutan dan masyarakat sekitarnya dari penyakit yang dapat dicegah dengan imunisasi. Sedangkan imunisasi pilihan adalah imunisasi yang dapat diberikan kepada

seseorang sesuai dengan kebutuhannya dalam rangka melindungi yang bersangkutan dari penyakit tertentu. Imunisasi program terdiri atas imunisasi rutin, imunisasi tambahan, dan imunisasi khusus. Imunisasi rutin terdiri atas imunisasi dasar dan imunisasi lanjutan. Imunisasi dasar diberikan pada bayi sebelum berusia satu tahun, sedangkan imunisasi lanjutan diberikan pada anak usia bawah dua tahun (baduta), anak usia sekolah dasar dan wanita usia subur (WUS). Imunisasi tambahan merupakan jenis Imunisasi tertentu yang diberikan pada kelompok umur tertentu yang paling berisiko terkena penyakit sesuai dengan kajian epidemiologis pada periode waktu tertentu. Imunisasi khusus dilaksanakan untuk melindungi seseorang dan masyarakat terhadap penyakit tertentu pada situasi tertentu seperti persiapan keberangkatan calon jemaah haji/umroh, persiapan perjalanan menuju atau dari negara endemis penyakit tertentu, dan kondisi kejadian luar biasa/ wabah penyakit tertentu seperti covid-19 yang terjadi di dua tahun terakhir ini.

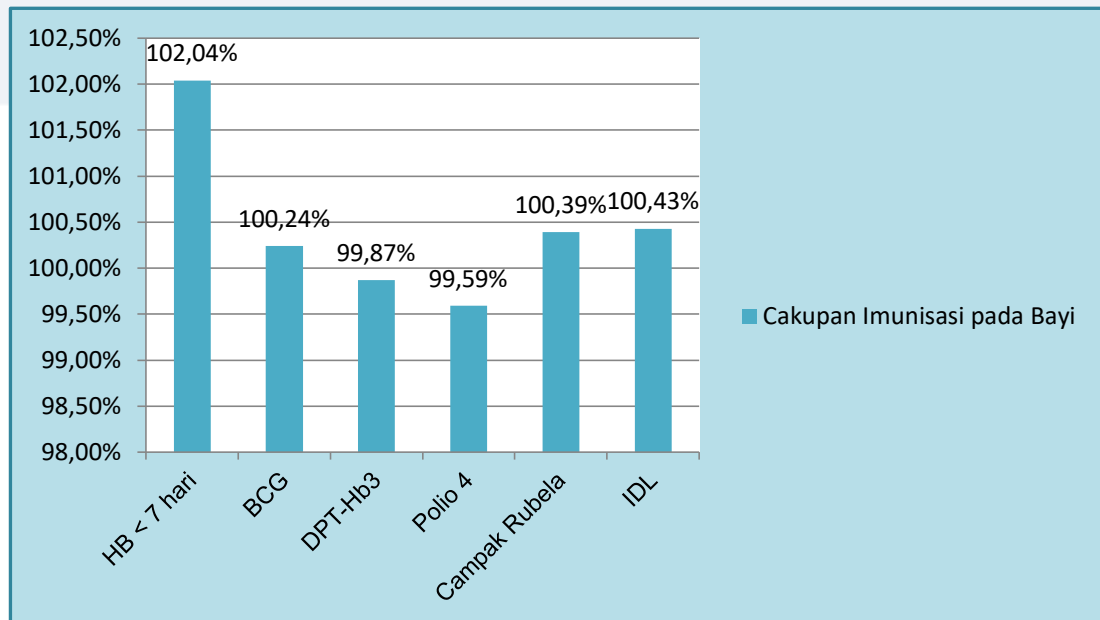
### **1. Imunisasi pada Bayi**

Di Indonesia, setiap bayi (usia 0-11 bulan) diwajibkan mendapatkan imunisasi dasar lengkap yang terdiri dari 1 dosis Hepatitis B, 1 dosis BCG, 3 dosis DPT-HB-Hib3, 4 dosis polio tetes, dan 1 dosis campak/ MR. Penentuan jenis imunisasi didasarkan atas kajian ahli dan analisis epidemiologi atas penyakit-penyakit yang timbul.

Jumlah lahir hidup di Kabupaten Sidoarjo Tahun 2022 berdasarkan proyeksi hitungan BPS yang telah diolah oleh Pusdatin Kemenkes RI adalah 34.834 jiwa. Cakupan imunisasi dasar yang diberikan kepada bayi di Kabupaten Sidoarjo pada tahun 2022 adalah sebagai berikut :

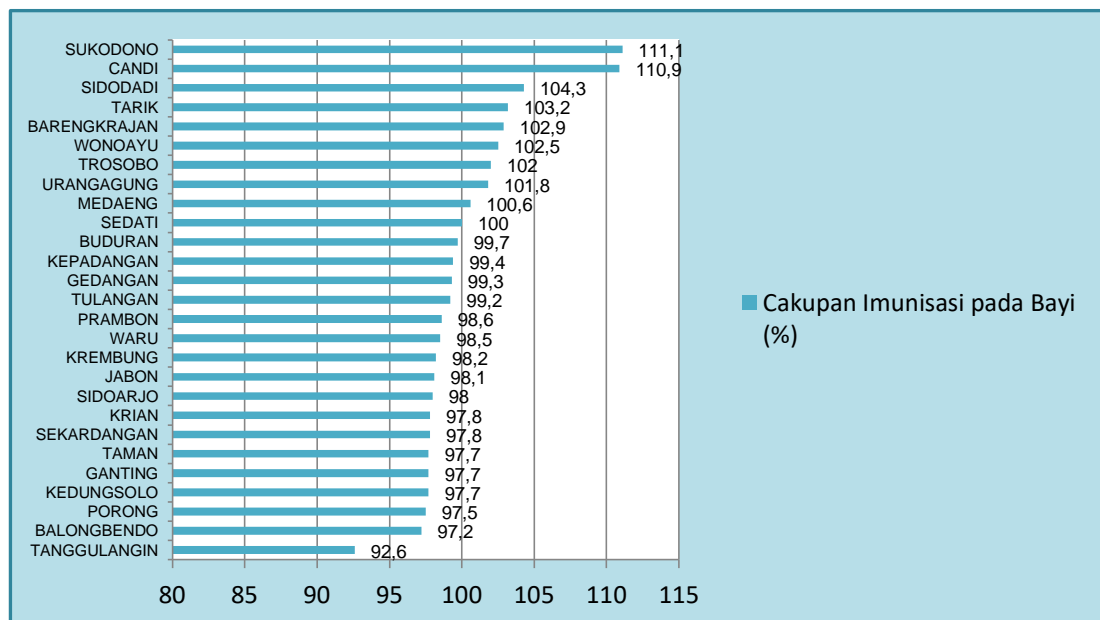
- Hb < 7 Hari sebesar 102,04% (Tabel 42);
- BCG sebesar 100,24% (Tabel 42);
- DPT-HB-Hib3 sebesar 99,87% (Tabel 43);
- Polio 4 sebesar 99,59% (Tabel 43);
- Campak Rubela sebesar 100,39% (Tabel 43); dan
- Imunisasi Dasar Lengkap (IDL) sebesar 100,43% (tabel 43).

Grafik 5.13 Cakupan Imunisasi pada Bayi di Kabupaten Sidoarjo Tahun 2022



Sumber : Seksi Surveilans dan Imunisasi Dinkes Kab. Sidoarjo

Grafik 5.14 Cakupan Imunisasi Dasar Lengkap pada Bayi Menurut Puskesmas di Kabupaten Sidoarjo Tahun 2022



Sumber : Seksi Surveilans dan Imunisasi Dinkes Kab. Sidoarjo



*Dokumentasi kegiatan imunisasi pada bayi*

## 2. Imunisasi pada Baduta

Imunisasi lanjutan merupakan ulangan imunisasi dasar untuk mempertahankan tingkat kekebalan dan untuk memperpanjang masa perlindungan anak yang sudah mendapatkan imunisasi dasar. Salaha satu sasaran imunisasi lanjuta adalah anak usia bawah dua tahun (baduta). Imunisasi lanjuta yang diberikan kepada baduta terdiri atas, imunisasi terhadap penyakit difteri, pertussis, tetanus, hepatitis B, pneumonia dan meningitis yang disebabkan oleh *Hemophilus Influenza* tipe b (Hib), serta campak.

Cakupan imunisasi pada baduta yang dapat disajikan pada profil kesehatan Kabupaten Sidoarjo tahun 2022 adalah DPT-HB-Hib4 sebesar 98,73% dan campak rubela 2 sebesar 99,04%. Selengkapnya dapat dilihat pada tabel 44 pada buku ini.



*Dokumentasi kegiatan imunisasi pada anak*

### 3. Imunisasi pada Ibu

Infeksi tetanus merupakan salah satu penyebab kematian ibu dan kematian bayi. Kematian karena infeksi tetanus ini merupakan akibat dari proses persalinan yang tidak aman/ steril atau berasal dari luka yang diperoleh ibu hamil sebelum melahirkan. Sebagai upaya mengendalikan infeksi tetanus yang merupakan salah satu faktor risiko kematian ibu dan kematian bayi, maka dilaksanakan program imunisasi Tetanus Toksoid Difteri (Td) bagi Wanita Usia Subur (WUS) dan ibu hamil.

Wanita usia subur yang menjadi sasaran imunisasi Td berada pada kelompok usia 15-49 tahun yang terdiri dari WUS hamil (ibu hamil) dan tidak hamil.

Cakupan imunisasi Td2+ pada ibu hamil di Kabupaten Sidoarjo Tahun 2022 sebesar 97,91%. Capaian ini meningkat jika dibanding dengan tahun 2021 lalu (tabel 25).

Sedangkan cakupan imunisasi Td1 sampai dengan Td5 pada WUS tidak hamil dan WUS usia 15-39 tahun dapat dilihat pada tabel 26 dan 27 di lampiran ini.

### 4. UCI (*Universal Child Immunization*)

Indikator *Universal Child Immunization* (UCI) menunjukkan desa/ kelurahan yang 80% anak di desa tersebut telah mendapatkan imunisasi dasar secara lengkap. Cakupan UCI menggambarkan besarnya tingkat kekebalan masyarakat (*Herd Immunity*) terhadap penularan PD3I (Penyakit yang Dapat Dicegah dengan Imunisasi). Capaian UCI Desa di Kabupaten Sidoarjo pada Tahun 2022 sebesar 97,73%, yakni 345 desa dari 353 desa/ kelurahan yang ada di Kabupaten Sidoarjo (tabel 41). Sebenarnya secara fisik/ penampakan, ada 5 desa/ kelurahan di Kabupaten Sidoarjo yang telah tenggelam. Namun secara administrasi desa/ kelurahan tenggelam tersebut masih tercatat, sehingga mempengaruhi persentase capaian desa UCI.



Grafik 5.15 Cakupan Desa/ Kelurahan *Universal Child Immunization* (UCI) Menurut Puskesmas di Kabupaten Sidoarjo Tahun 2022



Sumber : Seksi Surveilans dan Imunisasi Dinkes Kab. Sidoarjo

Dari grafik diatas dapat dilihat bahwa ada desa/ kelurahan di beberapa wilayah puskesmas yang belum 100%. Terutama di wilayah kerja Puskesmas Porong, Jabon dan Tanggulangin. Hal itu disebabkan karena beberapa desa/ kelurahan yang ada di wilayah tersebut, sebagian penduduknya migrasi ke desa/ kelurahan lain tersebut sebab bencana lumpur Lapindo dan beberapa desa/ kelurahan wilayah kerjanya telah tenggelam.



Dokumentasi kegiatan surveilans dan imunisasi

## 5.5 GIZI

### 1. Status Gizi Balita

Status gizi balita merupakan hal penting yang harus diketahui oleh setiap orang tua. Perlunya perhatian lebih terhadap tumbuh kembang anak di usia balita didasarkan fakta bahwa kurang gizi pada masa emas ini bersifat

*irreversible* (tidak dapat pulih), sedangkan kekurangan gizi dapat mempengaruhi perkembangan otak anak.

Status gizi balita adalah cerminan ukuran terpenuhinya kebutuhan gizi pada balita yang merupakan salah satu indikator tingkat kesejahteraan masyarakat. Penilaian status gizi dapat diukur dengan antropometri atau pengukuran bagian tertentu dari tubuh. Indikator yang digunakan adalah Berat Badan menurut Umur (BB/U), Tinggi Badan menurut Umur (TB/U) dan Berat Badan menurut Tinggi Badan (BB/TB). Umur (TB/U) dan Berat Badan menurut Tinggi Badan (BB/TB).

Jumlah balita sasaran proyeksi berdasarkan Hitungan BPS yang diolah oleh Pusdatin Kemenkes RI di Kabupaten Sidoarjo Tahun 2022 sebanyak 180.044 balita, jumlah balita yang datang dan ditimbang sebanyak 107.542 balita (D/S: 59,73%) (Tabel 47). Dari 86.692 balita yang ditimbang didapatkan hasil Balita Gizi Kurang (BB/U) sebanyak 7.281 balita (8,4%). Jumlah balita yang diukur tinggi badan sebanyak 85.114 balita dengan hasil Balita Pendek (TB/U) sebanyak 4.905 balita (50,8%). Jumlah Balita yang diukur tinggi badan dan berat badan sebanyak 86.225 didapatkan hasil Balita gizi kurang (BB/TB : < -2 s.d -3 SD) sebanyak 5.506 balita (6,4%) serta balita gizi buruk (BB/TB : < - 3 SD) sebanyak 1.827 balita (2,1%) (Tabel 48).

Upaya-upaya penanggulangan masalah gizi pada balita yang telah dijalankan dari tahun ke tahun, baik dalam bentuk intervensi langsung seperti Pemberian Makanan Tambahan (PMT), perawatan gizi buruk, maupun intervensi tidak langsung seperti pendidikan gizi kepada masyarakat, peningkatan kapasitas petugas gizi, pembentukan kelompok-kelompok pendukung ASI dan sebagainya.



*Dokumentasi kegiatan Gizi*

## **2. Pemberian Kapsul Vitamin A**

Vitamin A merupakan salah satu zat gizi penting, berfungsi untuk penglihatan, pertumbuhan dan meningkatkan daya tahan tubuh.

Kurang Vitamin A (KVA) merupakan masalah yang dapat terjadi pada semua umur terutama pada masa pertumbuhan. Salah satu dampak kurang vitamin A adalah kelainan pada mata yang umumnya terjadi pada anak usia 6 bulan – 4 tahun yang menjadi penyebab utama kebutaan. Kurang Vitamin A pada anak biasanya terjadi pada anak yang menderita Kurang Energi Protein (KEP) atau gizi buruk sebagai akibat asupan zat gizi sangat kurang, termasuk zat gizi mikro dalam hal ini vitamin A. Anak yang menderita kurang vitamin A mudah sekali terserang infeksi seperti infeksi saluran pernafasan akut, campak, cacar air, diare dan infeksi lain karena daya tahan anak menurun. Namun masalah kekurangan vitamin A dapat juga terjadi pada keluarga dengan penghasilan cukup. Hal ini terjadi karena kurangnya pengetahuan orang tua terutama ibu tentang gizi yang baik. Gangguan penyerapan pada usus juga dapat menyebabkan kekurangan vitamin A.

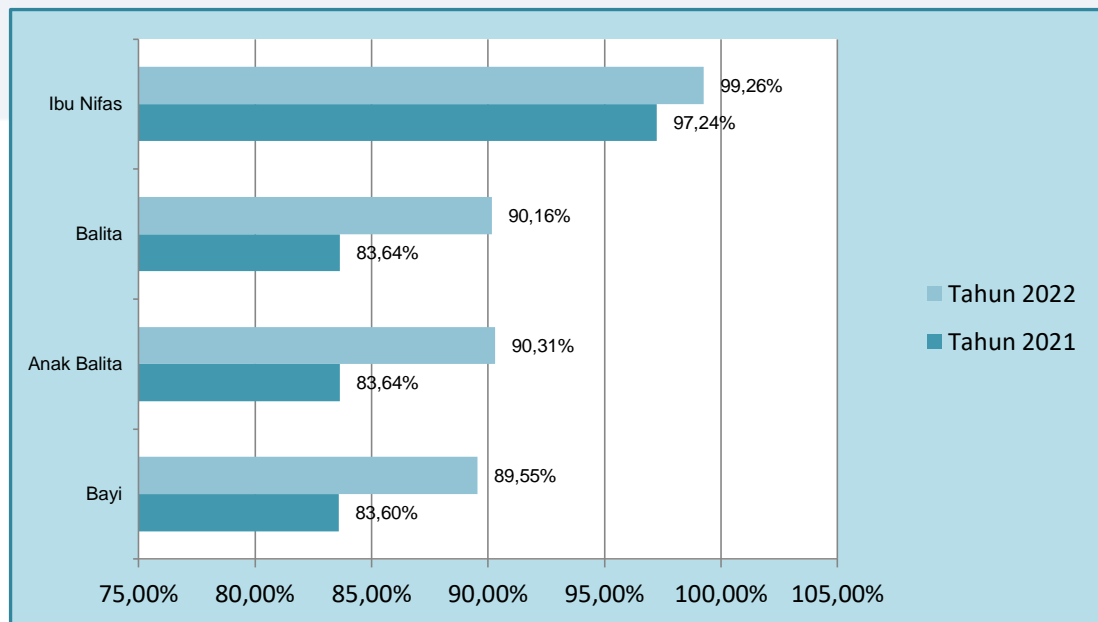
Sasaran pemberian kapsul vitamin A dan dosisnya yaitu :

- a. Semua bayi yang berumur 6-11 bulan baik sehat maupun sakit dengan dosis satu kapsul vitamin A 100.000 SI yang berwarna biru dan diberikan sekali secara serentak pada bulan Februari dan Agustus.
- b. Semua anak balita dan balita yaitu umur 1-5 tahun baik sehat maupun sakit dengan dosis 1 kapsul vitamin A 200.000 SI yang berwarna merah, setiap 6 bulan dan diberikan secara serentak pada bulan Februari dan Agustus.
- c. Semua ibu yang baru melahirkan (masa nifas) sehingga bayinya akan memperoleh vitamin A yang cukup melalui ASI dengan dosis 200.000 SI yang berwarna merah dan diberikan paling lambat 30 hari setelah melahirkan.
- d. Kejadian tertentu bayi dan balita yang menderita campak, pneumonia, diare dan gizi buruk segera diberikan kembali kapsul vitamin A sebagai tambahan sesuai dosis yang dianjurkan.

Cakupan pemberian vitamin A pada bayi usia 6-11 bulan di Kabupaten Sidoarjo pada tahun 2022 sebesar 89,55% dari 35.641 bayi. Sedangkan cakupan pemberian vitamin A pada anak balita usia 12-59 bulan di Kabupaten Sidoarjo pada tahun 2022 sebesar 90,31% dari 144.403 anak balita. Dan cakupan pemberian vitamin A pada balita usia 6-59 bulan Kabupaten Sidoarjo pada tahun 2022 sebesar 90,16% dari 180.044 balita (tabel 45).

Untuk cakupan ibu nifas yang mendapatkan vitamin A pada tahun 2022 di Kabupaten Sidoarjo sebesar 99,26% (tabel 24)

Grafik 5.16 Cakupan Pemberian Vitamin A pada Bayi, Anak Balita, Balita dan Ibu Nifas di Kabupaten Sidoarjo Tahun 2021 - 2022



Dari grafik diatas dapat disimpulkan bahwa capaian pemberian vitamin A pada semua sasaran yang harus diberikan mengalami kenaikan dibanding tahun sebelumnya. Hal ini terjadi karena setelah pandemi, partisipasi balita untuk datang ke posyandu ikut meningkat sehingga lebih banyak sasaran yang datang dan diberikan vitamin A. Pemberian vitamin A pada ibu nifas meningkat tahun 2022 karena pelaporan dan koordinasi lintas program lebih dimaksimalkan dibanding tahun 2021.

### 3. Pemberian ASI Eksklusif

ASI adalah makanan alami pertama untuk bayi dan menyediakan semua vitamin, nutrisi dan mineral yang diperlukan bayi untuk pertumbuhan enam bulan pertama, tidak ada cairan atau makanan lain yang diperlukan. ASI terus tersedia hingga setengah atau lebih dari kebutuhan gizi anak pada tahun pertama dan sampai tahun kedua kehidupan. Selain itu, ASI mengandung antibodi dari ibu yang membantu memerangi penyakit.

ASI Eksklusif artinya bahwa bayi hanya diberi ASI saja, tanpa tambahan cairan lain seperti susu formula, air jeruk, madu, air teh, air putih dan tanpa tambahan makanan padat seperti pisang, pepaya, bubur susu, biskuit, bubur nasi dan tim, selama 6 bulan.

Cakupan pemberian ASI eksklusif pada bayi kurang dari 6 bulan pada Tahun 2022 di Kabupaten Sidoarjo sebesar 71,14%. Angka ini meningkat jika dibanding capaian pada tahun 2021 (70,80%.) (Tabel 39).

Upaya peningkatan cakupan pemberian Air Susu Ibu (ASI) Eksklusif dilakukan dengan berbagai strategi, diantaranya :

- a. Pelaksanaan KIE dan promosi tentang IMD dan ASI Eksklusif di masing-masing wilayah posyandu/desa.
- b. Melakukan konseling ASI dan IMD bagi ibu hamil dan keluarganya pada saat pemeriksaan kehamilan.
- c. Dibentuknya KP-ASI dan kelas ibu hamil.
- d. Pelatihan dan money kader PMBA serta motivator ASI.
- e. Pendampingan ibu hamil oleh kader PMBA.
- f. Promosi ASI eksklusif melalui media elektronik maupun media masa.
- g. Desiminasi informasi tentang pentingnya ASI, yaitu dengan menyediakan tempat untuk memerah ASI (ruang laktasi/pojok laktasi) di perusahaan, tempat pelayanan kesehatan, tempat umum (stasiun kereta api), dan sarana pelayanan umum pemerintahan seperti kantor kecamatan maupun instansi pemerintahan lainnya.
- h. Monitoring dan evaluasi 10 LMKM di tempat fasilitas pelayanan kesehatan/persalinan.
- i. Monitoring pelaksanaan Peraturan daerah Kabupaten Sidoarjo No.1 tahun 2016 tentang perbaikan gizi dan pemberian ASI Eksklusif.

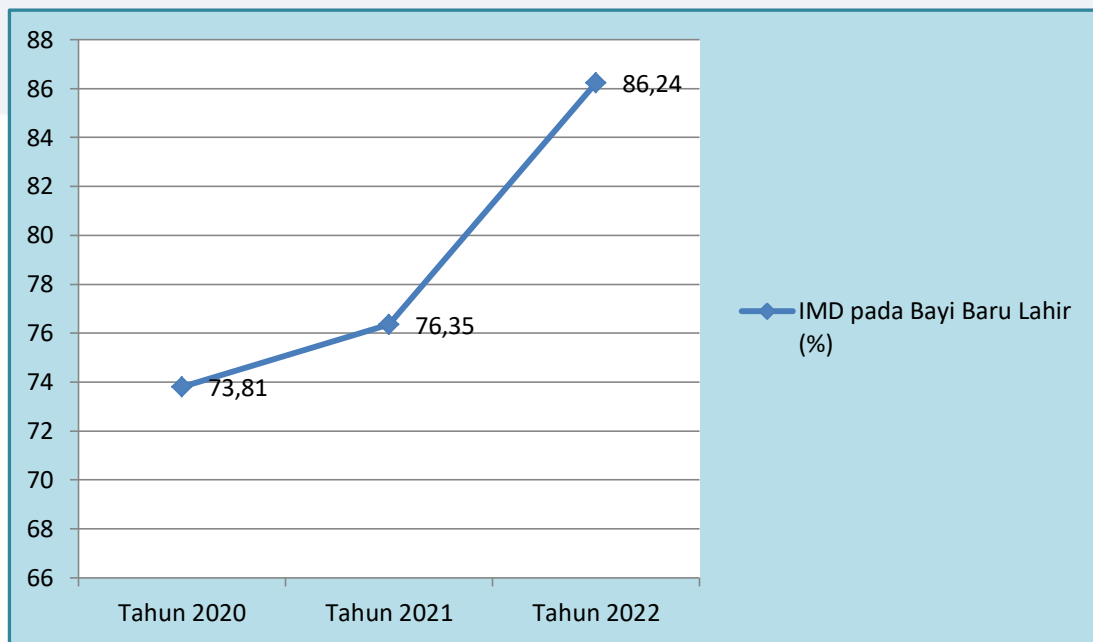
#### **4. Bayi Baru Lahir Mendapatkan IMD**

Inisiasi Menyusu Dini (IMD) dilakukan dengan cara meletakkan bayi secara tengkurap di dada atau perut ibu sehingga kulit bayi bersentuhan pada kulit ibu yang dilakukan sekurang-kurangnya satu jam segera setelah lahir. Jika kontak tersebut terhalang oleh kain atau dilakukan kurang dari satu jam maka dianggap belum sempurna dan tidak melakukan IMD. Inisiasi Menyusu Dini (IMD) merupakan salah satu dari 4 pilar WHO untuk pencegahan stunting.

Berdasarkan data dan laporan dari puskesmas, cakupan bayi baru lahir mendapatkan Inisiasi Menyusu Dini (IMD) pada Tahun 2022 di Kabupaten Sidoarjo sebesar 86,24% (Tabel 39). Angka ini meningkat dibanding tahun 2021 (76,35%) Hal ini menunjukkan secara umum bahwa pelaksanaan IMD oleh fasilitas pelayanan kesehatan, utamanya puskesmas, sudah maksimal.

Gambaran cakupan Bayi Baru Lahir Mendapat IMD selama kurun waktu 3 (tiga) tahun terakhir dapat dilihat pada gambar dibawah ini.

Grafik 5.17 Cakupan Bayi Baru Lahir Mendapatkan IMD Menurut Puskesmas di Kabupaten Sidoarjo Tahun 2020 - 2022



Sumber : Seksi Kega dan Gizi Dinkes Kab. Sidoarjo

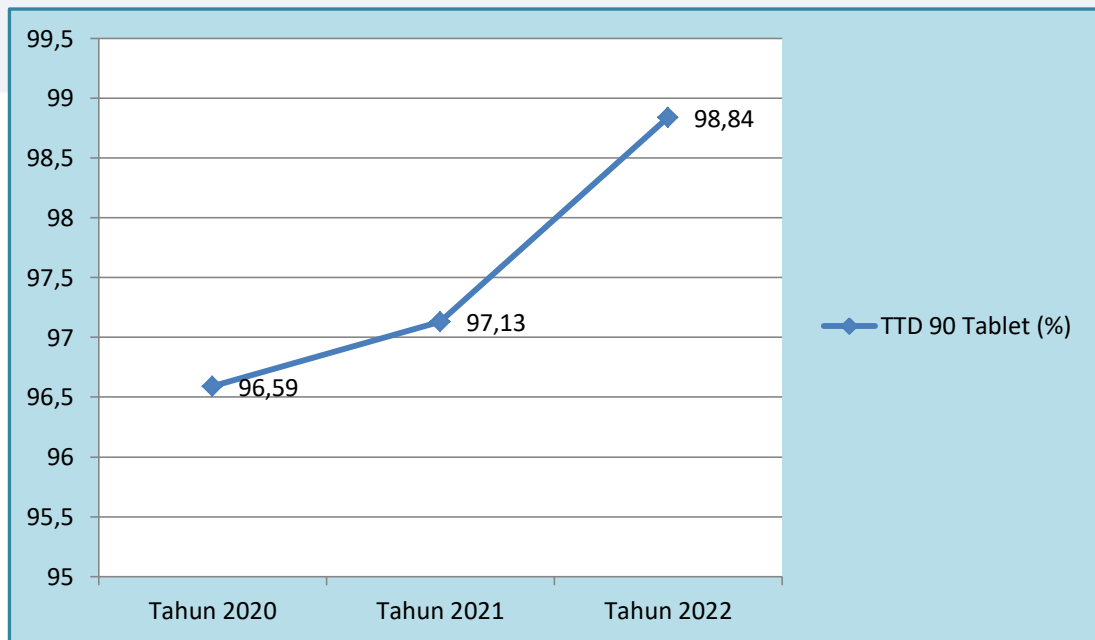
## 5. Ibu Hamil Mendapatkan Fe 90 Tablet

Anemia pada ibu hamil dapat meningkatkan risiko kelahiran prematur, kematian ibu dan anak, serta penyakit infeksi. Anemia defisiensi besi pada ibu dapat mempengaruhi pertumbuhan dan perkembangan janin/ bayi saat kehamilan maupun setelahnya. Untuk mencegah anemia, setiap ibu hamil diharapkan mendapatkan tablet tambah darah (TTD) minimal 90 tablet selama kehamilan.

Cakupan ibu hamil yang mendapatkan dan kemudian mengonsumsi Tablet Tambah Daerah (TTD) 90 tablet di Kabupaten Sidoarjo Tahun 2022 sebesar 98,84%. Angka ini meningkat jika dibanding tahun 2021 (97,13%)

Gambaran cakupan ibu hamil mendapatkan Tablet Tambah Darah (TTD) 90 tablet pada tahun 2020 – 2022 dapat dilihat pada grafik dibawah ini.

Grafik 5.18 Cakupan Ibu Hamil Mendapatkan TTD 90 Tablet di Kabupaten Sidoarjo Tahun 2020 – 2022



Sumber : Seksi Kega dan Gizi Dinkes Kab. Sidoarjo



# **BAB VI**

# **PENGENDALIAN PENYAKIT**

---



## BAB VI PENGENDALIAN PENYAKIT

### 6.1 PENYAKIT MENULAR LANGSUNG

#### 1. Tuberkulosis (TBC)

Tuberkulosis atau biasa disingkat dengan TBC adalah penyakit kronis yang disebabkan oleh infeksi kompleks *Mycobacterium Tuberculosis* yang ditularkan melalui dahak (droplet) dari penderita TBC kepada individu lain yang rentan

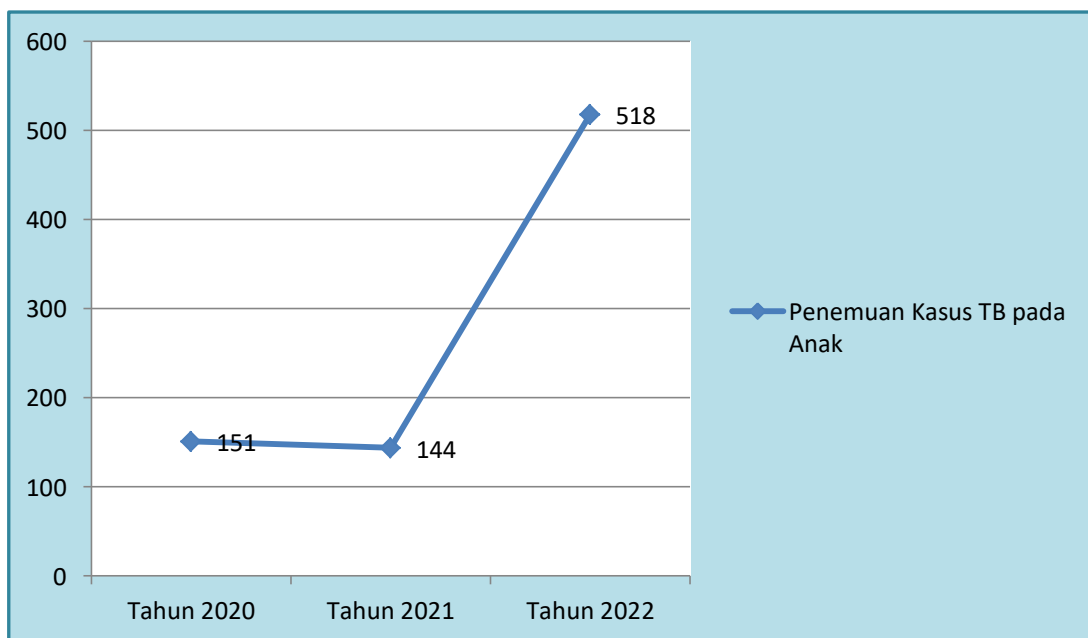
Strategi nasional, terdapat 6 indikator utama dan 11 indikator operasional program pengendalian TB. Antara lain :

- *Treatment coverage* (TC) jumlah kasus TB yang diobati dan dilaporkan pada tahun tertentu dibagi dengan perkiraan jumlah insiden kasus TB pada tahun yang sama dan dinyatakan dalam persentase. Di kabupaten Sidoarjo angka TC pada tahun 2022 sebesar 70,19% (tabel 56). Ini artinya bahwa capaian penemuan kasus TBC yang ditemukan dan diobati mencapai 4.448 (70.19%) dari estimasi kasus yang telah ditetapkan yakni sebesar 6.337 kasus TBC
- Kasus TBC pada anak. Tuberkulosis anak mempunyai permasalahan khusus yang berbeda dengan TBC paru dewasa. Cakupan penemuan kasus TBC anak (0-14 tahun) di Kabupaten Sidoarjo Tahun 2022 sebanyak 518 kasus (Tabel 56).
- Angka kesembuhan (*Cure Rate*) Tuberkulosis, yaitu angka yang menunjukkan presentase pasien baru TB paru dengan hasil pemeriksaan bakteriologis positif pada awal pengobatan, yang hasil pemeriksaan bakteriologis pada akhir pengobatan menjadi negative, dan pada salah satu pemeriksaan sebelumnya diantara pasien baru TB paru yang diobati dan tercatat. Angka kesembuhan (*Cure Rate*) tuberkolosis paru terkonfirmasi bakteriologis pada Tahun 2022 di Kabupaten Sidoarjo sebesar 871 jiwa (64,47%), dengan rincian 512 laki-laki (63,13%) dan 359 perempuan (66,48%) (tabel 57).
- Angka pengobatan lengkap (*Complete Rate*), yaitu pasien yang telah menyelesaikan pengobatannya secara lengkap, dimana pada salah satu pemeriksaan sebelum akhir pengobatan hasilnya negatif namun tanpa ada bukti hasil pemeriksaan bakteriologis pada akhir pengobatan. Cakupan angka pengobatan lengkap (*Complete Rate*) semua kasus tuberkulosis di Kabupaten Sidoarjo Tahun 2022 sebesar 65,5% (1.522 jiwa) (tabel 57)

- Angka keberhasilan pengobatan TB (*Success Rate*) adalah jumlah semua kasus TB yang sembuh dan pengobatan lengkap di antara semua kasus TB yang diobati dan dilaporkan, penderita TB yang ditemukan dan diobati pada kurun waktu 10 – 15 bulan yang lalu (menurut Buku Pedoman Nasional Penanggulangan TB). Sehingga data yang dievaluasi pada Tahun 2022 adalah penderita TB yang ditemukan dan diobati pada tahun 2021, yaitu sebesar 88,83% atau sebesar 2.393 dari jumlah semua kasus tuberkulosis terdaftar dan diobati (Tabel 57).
- Jumlah kematian selama pengobatan TB. Jumlah kematian selama pengobatan TB di Kabupaten Sidoarjo pada Tahun 2022 sebanyak 95 jiwa (3,53%) dari semua kasus TB yang terdaftar dan terobati (tabel 57).

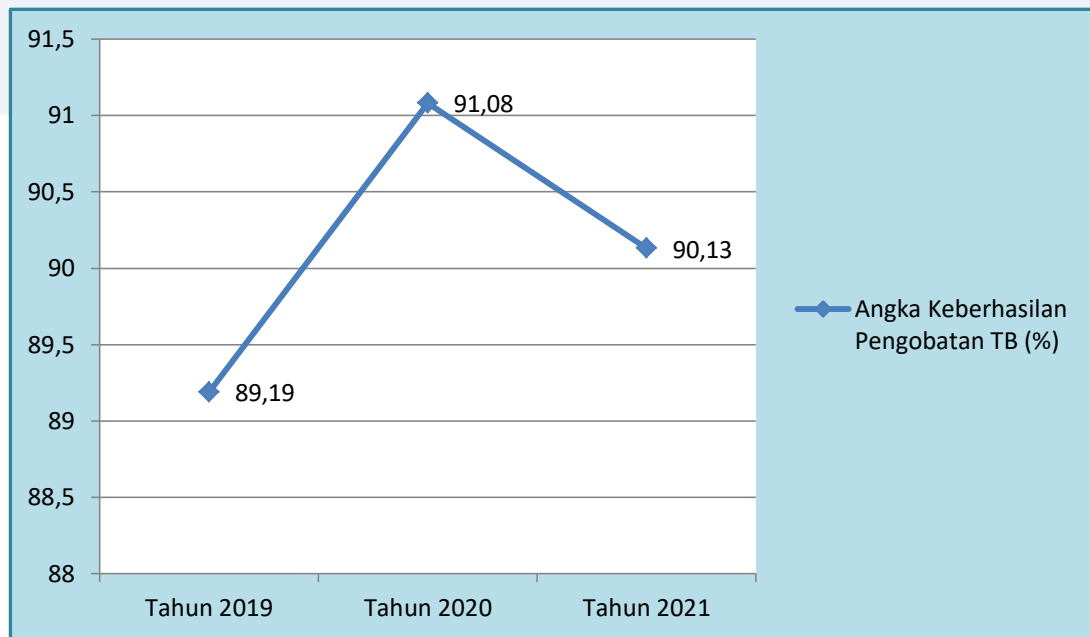
Berikut grafik jumlah penemuan TB pada anak usia 0-14 tahun di Kabupaten Sidoarjo tahun 2020 – 2022 dan Angka keberhasilan pengobatan TB di Kabupaten Sidoarjo tahun 2019 – 2021.

Grafik 6.1 Jumlah Penemuan Kasus TB pada Anak Usia 0-14 Tahun di Kabupaten Sidoarjo Tahun 2020 – 2022



Sumber : Seksi P2PM Dinkes Kab. Sidoarjo

Grafik 6.2 Angka Keberhasilan Pengobatan TB di Kabupaten Sidoarjo Tahun 2019 – 2021



Sumber : Seksi P2PM Dinkes Kab. Sidoarjo



## 2. Pneumonia Balita

Pneumonia merupakan penyakit saluran pernapasan bawah akut yang mengenai parenkim paru meliputi alveolus dan jaringan interstisial. Sebagian besar pneumonia disebabkan oleh virus atau bakteri. Secara umum bakteri yang paling berperan penting dalam pneumonia adalah *streptococcus pneumonia*, *Haemophilus influenza*, *staphylococcus aureus*, serta kuman atipik *chlamydia* dan mikoplasma. Gambaran klinis pneumonia berupa demam, batuk, distress pernapasan, ronkhi, wheezing dan suara pernapasan menurun. Pemeriksaan saturasi oksigen penting dilakukan untuk menilai beratnya pneumonia pada anak. Diagnosis pneumonia ditegakkan melalui anamnesis, pemeriksaan fisik, pemeriksaan laboratorium dan foto thoraks.

Prinsip dasar tatalaksana pneumonia anak adalah eliminasi mikroorganisme penyebab dengan antibiotik yang sesuai disertai dengan tatalaksana supportif lainnya.

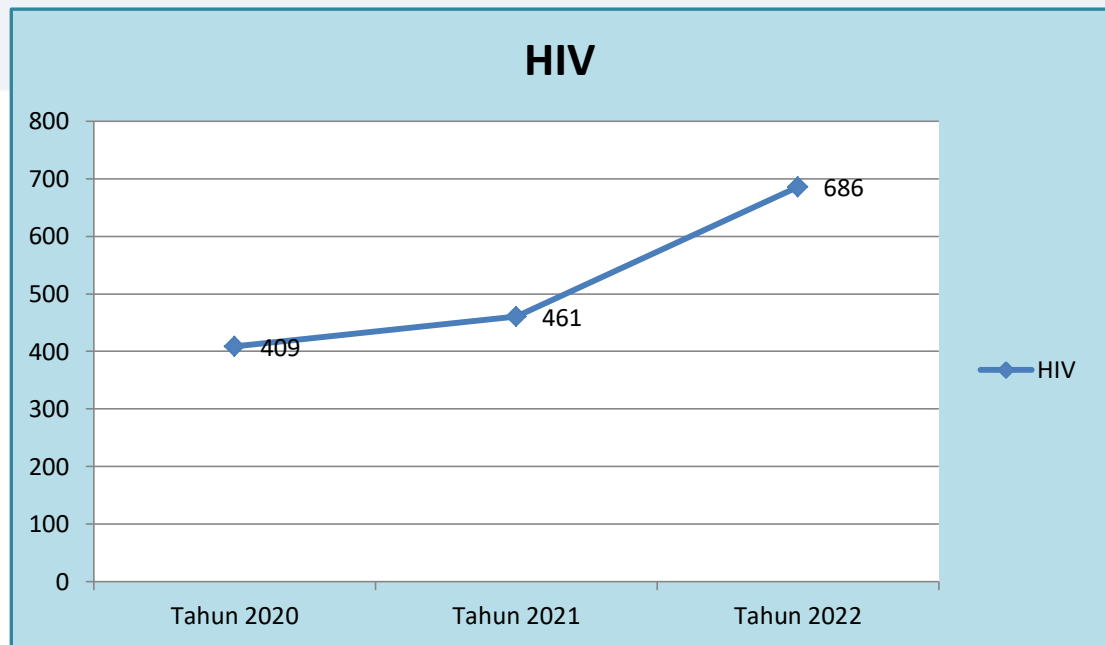
Menurut laporan data puskesmas di Kabupaten Sidoarjo tahun 2022, terdapat kunjungan balita dengan kondisi batuk atau kesukaran bernafas yang telah diberikan tata laksana standar sebesar 99,47% dari 70.827 balita yang berkunjung. Sedangkan temuan penderita pneumonia pada balita sebesar 128,3% dari 8.012 perkiraan balita dengan pneumonia (tabel 58).

### 3. HIV-AIDS

HIV (*Human Immunodeficiency Virus*) adalah virus yang menyerang sistem kekebalan tubuh. Infeksi tersebut menyebabkan penderita mengalami penurunan kekebalan sehingga sangat mudah untuk terinfeksi berbagai macam penyakit lain. Sedangkan AIDS (*Acquired Immuno Deficiency Syndrome*) yaitu sekumpulan gejala berkurangnya kemampuan pertahanan diri yang disebabkan oleh masuknya virus HIV.

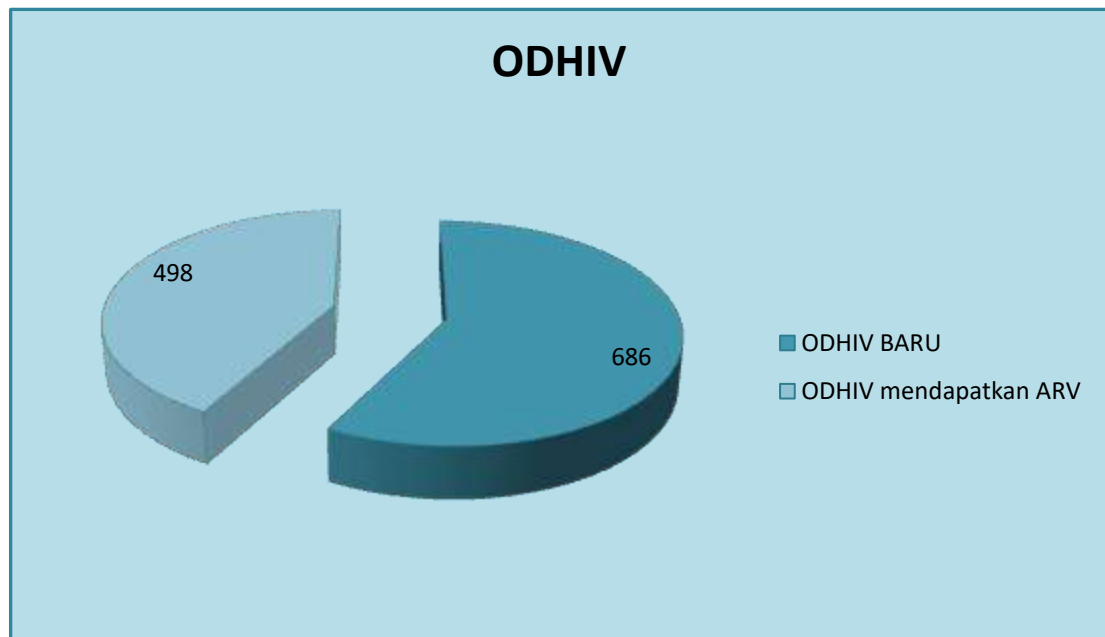
Pada tahun 2022, Kabupaten Sidoarjo melaporkan penemuan kasus HIV baru sebanyak 686 kasus. Menurut kelompok umur, rentang terbanyak penemuan kasus HIV dari tahun ke tahun ada pada usia 25-49 tahun yaitu sebesar 66,91% atau sebanyak 459 kasus (tabel 59). Jumlah ini sebenarnya jauh lebih kecil dibanding kasus yang sebenarnya ada, namun tidak dilaporkan (*under reported*). Ibarat gunung es. Data yang dilaporkan belum mewakili semua kasus yang ada. Hal ini disebabkan sulitnya menjangkau populasi kunci (populasi yang beresiko terhadap penularan HIV-AIDS) karena stigma negatif dari masyarakat. Dari sekian jumlah tersebut, yang mendapatkan ARV sebanyak 72,59% (tabel 60). Jika dibuat analisa terkait temuan kasus HIV dari tahun 2020 sampai dengan tahun 2022 semakin meningkat, menandakan bahwa program pencegahan dan penanggulangan HIV di Kabupaten Sidoarjo semakin baik. Karena semakin banyak yang ditemukan, akan semakin banyak yang diobati dan bahkan bisa memutus rantai penularan penyebaran kasus HIV. Selengkapnya dapat dilihat pada grafik dibawah ini.

Grafik 6.3 Jumlah Kasus HIV yang Dilaporkan di Kabupaten Sidoarjo Tahun 2020 – 2022



Sumber : Seksi P2PM Dinkes Kab. Sidoarjo

Grafik 6.4. Jumlah ODHIV Baru Mendapatkan ARV di Kabupaten Sidoarjo Tahun 2022



Sumber : Seksi P2PM Dinkes Kab. Sidoarjo

Berdasarkan amanat Permenkes No 43 Tahun 2016 tentang Standar Pelayanan Minimal Bidang Kesehatan yang selanjutnya direvisi menjadi Permenkes No. 4 Tahun 2019 tentang Standar Teknis Pemenuhan Mutu Pelayanan Dasar Pada Standar Pelayanan Minimal Bidang Kesehatan disebutkan bahwa pemerintah daerah berkewajiban untuk memberikan pelayanan kesehatan sesuai standar kepada orang dengan resiko terinfeksi HIV-AIDS. Capaian SPM untuk indikator ini untuk Tahun 2022 di Kabupaten

Sidoarjo sebesar 67,57%. Meski belum maksimal, namun berbagai upaya, baik promotif dan preventif telah dilakukan guna menekan laju perkembangan HIV-AIDS. Diantara upaya tersebut adalah :

- Edukasi tentang pencegahan dan bahaya HIV-AIDS bagi remaja lewat media sosial yang ada.
- Penguatan SDM dengan pelatihan konseling *adherence* ARV,
- Pelaksanaan pemeriksaan viral load bagi ODHA on ARV,
- Penambahan layanan tes dan pengobatan HIV. Selama ini, 26 puskesmas yang ada di Kabupaten Sidoarjo sudah membuka layanan VCT HIV.



*Dokumentasi kegiatan HIV-AIDS*

#### **4. Diare**

Di Indonesia, penyakit diare merupakan penyakit endemis potensial Kejadian Luar Biasa (KLB) yang sering disertai dengan kematian.

Menurut data Badan Kesehatan Dunia (WHO), Diare adalah penyebab nomor satu kematian balita di seluruh dunia. Sedangkan di Indonesia, diare adalah pembunuh balita nomor dua setelah ISPA (Infeksi Saluran Pernapasan Akut). Sementara UNICEF (Badan Perserikatan Bangsa-Bangsa untuk urusan anak) memperkirakan bahwa, setiap 30 detik ada satu anak yang meninggal dunia karena Diare.

Jumlah penderita diare semua umur yang ditangani di sarana kesehatan Kabupaten Sidoarjo Tahun 2022 sebesar 48.697 kasus dari 63.596 perkiraan kasus diare atau sebesar 76,57%. Sedangkan Jumlah penderita Diare Balita yang di tangani di sarana kesehatan Kabupaten Sidoarjo Tahun 2022 sebesar 24.142 kasus dari 30.355 perkiraan kasus diare balita atau sebesar 79,53%. Cakupan pemberian oralit pada kasus diare semua umur sebesar 94,86% dan balita sebesar 100%. Sedangkan cakupan pemberian zinc pada kasus diare balita sebesar 100% (tabel 61).

## 5. Kusta

*Mycobacterium leprae* merupakan bakteri penyebab penyakit kusta. Penyakit infeksi kronis ini menyerang kulit, saraf tepi, mukosa saluran pernafasan atas dan mata. Penatalaksanaan kasus kusta yang buruk dapat menyebabkan kusta menjadi progresif, menyebabkan kerusakan permanen pada kulit, saraf, anggota gerak, dan mata.

Secara umum Penyakit Kusta di Kabupaten Sidoarjo sudah tidak menjadi masalah kesehatan masyarakat karena sudah mencapai eliminasi kusta dengan angka kesakitan Tahun 2022 sebesar 0,2 per 10.000 penduduk (target angka kesakitan < 1 per 10.000 penduduk). Namun, jika tidak dilakukan upaya penekanan yang efektif maka dimungkinkan terjadi peningkatan kasus yang luar biasa. Untuk itu, pengendalian kasus kusta harus senantiasa diupayakan secara maksimal .

Pada tahun 2022 penemuan kasus baru kusta yang dilaporkan di Kabupaten Sidoarjo sebesar 39 kasus. Angka ini naik 14 kasus jika dibanding tahun 2021. Hal ini disebabkan karena petugas puskesmas aktif dalam pelacakan dan penemuan kasus serta kontak tracing. Sedangkan NCDR (*New Case Detection Rate*) adalah sebesar 1,7 per 100.000 penduduk. Yang artinya setiap 100.000 penduduk ditemukan 1,7 kasus baru kusta (tabel 64).

Dari jumlah kasus kusta yang ditemukan tersebut, 1 diantaranya adalah penderita kusta anak usia < 15 tahun dan 1 diantaranya cacat tingkat 2 (Tabel 65). Angka ini dikatakan cukup tinggi. Ini menunjukkan bahwa pasien sudah lama menderita kusta tapi belum terdeteksi dan itu bisa menularkan ke beberapa orang lebih banyak.

## 6. Covid-19

*Corona Virus Disease 2019* (COVID-19) yang sebelumnya dikenal dengan nama 2019 Novel Corona Virus (2019-nCoV) merupakan penyakit menular yang disebabkan oleh Coronavirus jenis baru yaitu *Severe Acute Respiratory Syndrome Coronavirus-2* (SARS CoV-2) yang belum pernah diidentifikasi sebelumnya pada manusia. Tanda dan gejala umum infeksi COVID-19 antara lain gejala gangguan pernapasan akut seperti demam, batuk dan sesak napas. Masa inkubasi rata-rata 5-6 hari dengan masa inkubasi terpanjang 14 hari. Pada kasus COVID-19 yang berat dapat menyebabkan pneumonia, sindrom pernapasan akut, gagal ginjal, dan bahkan kematian. COVID-19 berawal dari munculnya kasus pneumonia misterius yang tidak diketahui etiologinya di Wuhan China pada tanggal 31

Desember 2019, yang dilaporkan oleh *World Health Organization (WHO) China Country Office*. Tanggal 7 Januari 2020, China mengidentifikasi dan mengumumkan bahwa kasus tersebut sebagai Coronavirus jenis baru yang kemudian diberi nama SARS CoV-2. Transmisi atau penularan COVID-19 berjalan sangat cepat, sehingga menjadi salah satu dasar WHO menetapkan COVID-19 sebagai *Public Health Emergency of International Concern (PHEIC)* atau Kedaruratan Kesehatan Masyarakat yang Meresahkan Dunia (KKMMD) pada tanggal 30 Januari 2020. Kemudian 2 bulan setelahnya atau pada tanggal 11 Maret 2020, WHO sudah menetapkan COVID-19 sebagai pandemi.

Pada kurun waktu 2022, jumlah kasus covid-19 yang dilaporkan di Kabupaten Sidoarjo sebanyak 24.967 kasus terkonfirmasi, 24.878 sembuh dan 57 meninggal dengan angka kesembuhan sebesar 99,64% dan angka kematian 0,23% (Tabel 84). Jumlah kasus terbanyak masih tetap ada wilayah kerja Puskesmas Waru (3.400 kasus terkonfirmasi). Ini dikarenakan wilayah kerja Puskesmas Waru berbatasan langsung dengan Kota Surabaya dan merupakan Puskesmas dengan penduduk terpadat di Kabupaten Sidoarjo.

Jika dilihat dari segmen umur, maka rentang usia 15 – 59 tahun merupakan rentang usia yang paling banyak untuk kasus covid-19 (21.000 jiwa) (Tabel 85).

Strategi penanganan dan penanggulangan covid-19 yang telah dilakukan Kabupaten Sidoarjo melalui Dinas Kesehatan, adalah:

- Penyediaan APD untuk tenaga kesehatan (masker, *handscoon*, hazmat);
- Penyediaan sarana untuk mempercepat kasus rujukan (ambulan);
- Deteksi dini dengan metode RAPID Test massal (calon mahasiswa, pondok pesantren, ASN & non ASN di OPD Kab. Sidoarjo, kelompok masyarakat tertentu, masyarakat umum);
- *Tracing/* pelacakan kontak erat;
- Penyediaan Ruang Isolasi ( MPP & Hotel Delta Sinar Mayang);
- Peningkatan imunitas bagi tenaga kesehatan yang terlibat langsung pada penanganan kasus (pemberian extra feeding dan vitamin);
- Pelaksanaan penyemprotan / desinfektan;
- Penyebaran informasi melalui media elektronik & non elektronik;
- Melakukan kerjasama penanganan kasus covid dengan penunjukan 7 (tujuh) RS Rujukan (RSUD, RS Siti Hajar, Mitra Keluarga Waru, RS Anwar Medika, RS Citra Medika, RS Siti Khodijah).



## 6.2 PENYAKIT YANG DAPAT DICEGAH DENGAN IMUNISASI (PD3I)

PD3I (Penyakit yang Dapat Dicegah Dengan Imunisasi) merupakan penyakit yang diharapkan dapat diberantas atau ditekan dengan imunisasi. Program imunisasi terbukti efektif untuk menekan angka kesakitan dan kematian.

### 1. Polio dan AFP

Penyakit polio adalah penyakit infeksi paralisis yang disebabkan oleh virus. Penyakit ini menyerang sistem syaraf, dan dapat menyebabkan kelumpuhan total hanya dalam hitungan jam. Virus ini terutama ditularkan dari orang ke orang melalui fekal-oral. Penyakit polio dapat menyerang semua kelompok umur, namun kelompok umur paling rentan adalah kelompok usia 1-15 tahun dari semua kasus polio. Polio termasuk dalam kategori Penyakit yang Dapat Dicegah Dengan Imunisasi (PD3I).

Kasus lumpuh layuh akut yang diduga kasus polio sampai dibuktikan dengan pemeriksaan laboratorium bukan kasus polio adalah definisi dari nonpolio AFP. Kementerian Kesehatan menetapkan non polio AFP rate minimal 2/100.000 populasi penduduk usia < 15 tahun. Kegiatan surveilans AFP menjadi salah satu kunci dalam mencapai Eradikasi Polio (Erapo), sehingga diharapkan suatu saat dunia ini akan bebas dari penyakit Polio.

Pada Tahun 2022 tercatat 17 penemuan kasus AFP. Sasaran penemuan kasus AFP adalah penduduk usia < 15 tahun yaitu sebesar 518.903 jiwa, sehingga AFP rate pada Tahun 2022 adalah sebesar 3,3 per 100.000 penduduk usia < 15 tahun. Dengan demikian, Kabupaten Sidoarjo telah memenuhi target AFP rate yang telah ditetapkan oleh Kementerian Kesehatan. Untuk sebaran kasus AFP per Puskesmas disajikan pada lampiran buku ini (tabel 68).

### 2. Difteri

Penyakit difteri merupakan penyakit menular yang disebabkan oleh bakteri *corynebacterium diphtheriae* yang terutama menginfeksi tenggorokan dan saluran udara bagian atas, dan menghasilkan racun yang mempengaruhi organ lain. Penyakit ini menyebar melalui kontak fisik langsung, atau melalui pernafasan di udara yang mengandung sekresi dari penderita yang batuk atau bersin. Penyakit difteri dapat menyerang orang yang tidak mempunyai kekebalan, terutama pada anak-anak (1-10 tahun).

Penyakit ini dapat dicegah dengan pemberian imunisasi DPT 1, DPT 2 dan DPT 3. Upaya menurunkan kasus Difteri dan penyakit PD3I lainnya adalah dengan melakukan imunisasi dasar pada bayi dengan vaksin Difteri-

Pertusis-Tetanus dan Hepatitis B (DPTHB). Vaksin tersebut diberikan 4 (empat) kali yaitu pada umur 2 bulan, 3 bulan, 4 bulan dan booster (lanjutan) usia 18 – 24 tahun. Selain itu, untukantisipasi terjadi lonjakan kasus difteri pada umur anak sekolah maka imunisasi tambahan Tetanus Difteri (TD) juga diberikan pada anak Sekolah Dasar (SD) dan sederajat kelas 1 dari Td untuk kelas 2 dan 5.

Jumlah kasus difteri yang dilaporkan di Kabupaten Sidoarjo Tahun 2022 sebanyak 10 kasus dan tidak ada kasus meninggal (tabel 69).

### 3. Tetanus

Tetanus neonatorum merupakan penyakit tetanus yang menyerang bayi yang baru lahir. Bayi baru lahir dapat terkena penyakit tetanus apabila *basil clostridium tetani* masuk ke dalam tubuhnya melalui luka. Infeksi ini dapat terjadi akibat pemotongan tali pusat dilakukan dengan alat yang tidak steril.

Sama seperti tahun sebelumnya, Tahun 2022 ini tidak ditemukan kasus tetanus neonatorum di Kabupaten Sidoarjo (tabel 69).

### 4. Pertusis dan Hepatitis B

Salah satu penyakit yang tergolong kedalam Penyakit menular yang Dapat Dicegah Dengan Imunisasi (PD3I) adalah penyakit pertusis. Istilah lain dari penyakit ini adalah batuk rejan atau sering juga dikenal dengan istilah batuk seratus hari yang sering menyerang anak-anak. Penyakit ini diakibatkan oleh bakteri *Bordetella Pertusis*. Imunisasi memiliki peran yang sangat penting untuk mengurangi angka kejadian dan kematian yang disebabkan oleh pertusis. Pencegahan terhadap Pertusis dapat dilakukan dengan memberikan vaksin pertusis dalam jumlah 12 unit dibagi dalam 3 dosis dengan interval 8 minggu. Vaksin yang digunakan adalah vaksin DPT (Difteri, Pertusis, Tetanus).

Sedangkann Hepatitis B adalah peradangan organ hati yang disebabkan oleh virus hepatitis B. Virus ini dapat menular melalui hubungan seksual atau berbagi jarum suntik. Hal ini karena virus hepatitis B berada di dalam darah dan cairan tubuh, seperti sperma dan cairan vagina. Selain itu, hepatitis B juga dapat ditularkan dari wanita yang sedang hamil kepada bayi dalam kandungannya. Hepatitis B dapat dicegah dengan melakukan vaksinasi. Vaksin hepatitis B merupakan salah satu vaksin wajib yang diberikan kepada anak.

Tidak ditemukan kasus baik pertussis maupun hepatitis B di Kabupaten Sidoarjo pada Tahun 2022 (Tabel 69).

## 5. Campak

Penyakit campak merupakan penyakit yang sangat menular. Campak menjadi penyebab penting kematian anak-anak di seluruh dunia. Kelompok anak usia pra sekolah dan usia SD merupakan kelompok rentan tertular penyakit campak. Penyakit campak disebabkan oleh virus dari genus Morbillivirus dan termasuk golongan *Paramyxovirus*. Campak disebut juga morbili atau measles. Campak ditularkan melalui udara yang terkontaminasi droplet dari hidung, mulut, atau tenggorokan orang yang terinfeksi. Gejala awal biasanya muncul 10-12 hari setelah infeksi, termasuk demam tinggi, pilek, mata merah, dan bintik-bintik putih kecil di bagian dalam mulut. Beberapa hari kemudian, ruam berkembang, mulai pada wajah dan leher bagian atas dan secara bertahap menyebar ke bawah. Campak berat mungkin terjadi pada anak-anak yang menderita kurang gizi, terutama pada mereka yang kekurangan vitamin A, atau yang sistem kekebalan tubuhnya telah dilemahkan oleh penyakit lain. Komplikasi yang paling serius termasuk kebutaan, ensefalitis (infeksi yang menyebabkan pembengkakan otak), diare berat dan dehidrasi, serta infeksi pernafasan berat seperti pneumonia. Seseorang yang pernah menderita campak akan mendapatkan kekebalan terhadap penyakit tersebut seumur hidupnya.

Kondisi di Kabupaten Sidoarjo, terdapat 161 kasus suspek campak yang dilaporkan pada Tahun 2022. Sebaran kasus suspek campak per puskesmas disajikan di lampiran buku ini pada tabel 69.

Pada Tahun 2022 Pemerintah Kabupaten Sidoarjo melalui Dinas Kesehatan telah melakukan berbagai upaya dalam mencegah dan mengendalikan Penyakit-Penyakit yang Dapat Dicegah Dengan Imunisasi (PD3I). Upaya-upaya tersebut yaitu sebagai berikut :

- a. Penguatan imunisasi rutin lengkap (bayi, balita dan anak sekolah);
- b. Melaksanakan Penyelidikan Epidimiologi (PE) di setiap kasus PD3I;
- c. Mengambil specimen dan mengirimnya ke BBLK;
- d. Penatalaksanaan kontak erat (karantina, pemberian obat-obatan, prolaksis, dll);
- e. Meningkatkan KIE tentang imunisasi dan penyakit PD3I (penyebarluasan leaflet, brosur, spanduk, dll).

## 6.3 PENYAKIT TULAR VEKTOR DAN ZOONOTIK

### 1. DBD

Demam Berdarah Dengue (DBD) merupakan penyakit menular yang disebabkan oleh virus Dengue dan ditularkan melalui vektor nyamuk dari spesies *Aedes aegypti* atau *Aedes albopictus*. Peran vektor dalam penyebaran penyakit menyebabkan kasus banyak ditemukan pada musim hujan ketika munculnya banyak genangan air yang menjadi tempat perindukan nyamuk. Selain iklim dan kondisi lingkungan, beberapa studi menunjukkan bahwa DBD berhubungan dengan mobilitas dan kepadatan penduduk, dan perilaku masyarakat. Faktor-faktor yang mempengaruhi tersebut menjadi landasan dalam upaya pencegahan dan pengendalian DBD.

Jumlah penderita DBD di Kabupaten Sidoarjo Tahun 2022 sebanyak 306 penderita, dengan jumlah kematian sebanyak 2 orang. Insiden rate (*Incidence Rate*) atau Angka Kesakitan Demam Berdarah Dengue (DBD) di Kabupaten Sidoarjo pada Tahun 2022 sebesar 13 per 100.000 penduduk, yang berarti *Insiden Rate* tersebut sesuai dengan target nasional yang sudah ditetapkan yaitu  $\leq 49$  per 100.000 penduduk. Sedangkan angka kematian atau *case fatality rate* sebesar 0,7% yang berarti sesuai dengan target angka kematian yang ditetapkan pusat yaitu  $< 1\%$ . Namun demikian Pemerintah Kabupaten Sidoarjo melalui Dinas Kesehatan terus berupaya untuk mencegah dan menanggulangi peningkatan kasus DBD sehingga angka kematian dapat ditekan. Upaya-upaya yang telah dilakukan tersebut antara lain :

- Pemberantasan Sarang Nyamuk (PSN) plus dengan 1 R 1 J (1 Rumah 1 Jumantik);
- Penyelidikan Epidemiologi (PE);
- Focusing focus pada kasus yang PE nya positif; dan
- Pertemuan kader.

### 2. Malaria

Malaria merupakan penyakit menular yang disebabkan plasmodium yang terdiri dari banyak spesies, namun yang pada umumnya yang menyebabkan malaria adalah *plasmodium vivax*, *plasmodium falciparum*, *plasmodium malariae*, dan *plasmodium ovale*. Penyakit malaria ditularkan oleh nyamuk *anopheles* yang di dalam tubuhnya mengandung plasmodium. Penyebaran dan endemisitas malaria sangat dipengaruhi oleh keberadaan tempat perindukan nyamuk *anopheles* sebagai vektor penular.

Pada Tahun 2022, ditemukan kasus suspek sebanyak 11 dan kesemuanya positif terkonfirmasi dengan hasil lab mikroskopis. Namun keseluruhan kasus tersebut merupakan kasus impor dari daerah endemis malaria, dan dari semua kasus tersebut, tidak sampai ada yang meninggal (Tabel 73).

### 3. Filariasis

Filariasis (penyakit kaki gajah) adalah penyakit menular kronik yang disebabkan sumbatan cacing filaria di kelenjar/ saluran getah bening, menimbulkan gejala klinis akut berupa demam berulang, radang kelenjar/ saluran getah bening, edema dan gejala kronik berupa elefantiasis. Seseorang tertular filariasis bila digigit nyamuk yang mengandung larva infeksi cacing filaria. Nyamuk yang menularkan filariasis adalah *anopheles*, *culex*, *mansonia*, *aedes* dan *armigeres*. Nyamuk tersebut tersebar luas di seluruh Indonesia sesuai dengan keadaan lingkungan habitatnya (got/saluran air, sawah, rawa, hutan).

Pada Tahun 2022, tidak ditemukan kasus baru untuk filariasis di Kabupaten Sidoarjo. Hanya kasus kronis tahun sebelumnya sejumlah 10 kasus, dan tidak ada kasus meninggal (Tabel 74).

## 6.4 PENYAKIT TIDAK MENULAR

Penyakit Tidak Menular (PTM) adalah penyakit yang tidak dapat ditularkan kepada orang lain. PTM seperti penyakit diabetes mellitus, stroke, kanker, jantung, hipertensi, asma dan penyakit kronik lainnya merupakan penyebab kematian terbesar di dunia dan dari tahun ke tahun trendnya semakin meningkat. Hal ini salah satunya dikarenakan perubahan gaya hidup yang cenderung tidak berperilaku hidup bersih dan sehat.

Penyakit Tidak Menular merupakan penyakit yang diharapkan dapat ditekan angkanya dengan pelaksanaan program GERMAS melalui posbindu PTM. Program Pencegahan dan Pengendalian diprioritaskan pada upaya deteksi dini faktor risiko PTM.

Beberapa penyakit tidak menular yang menjadi prioritas adalah :

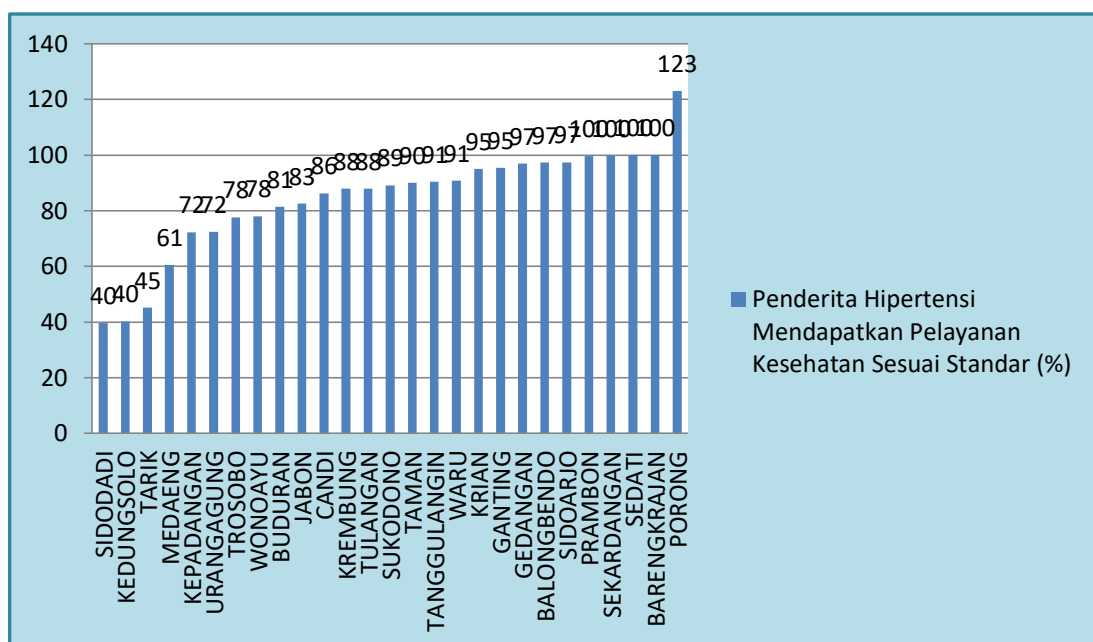
### 1. Hipertensi

Hipertensi atau tekanan darah tinggi adalah suatu keadaan dimana tekanan darah sistolik  $\geq 140$  mmHg dan atau tekanan darah diastolik  $\geq 90$  mmHg (*Joint National Committee on Prevention Detection, Evaluasi, and Treatment of High Pressure VII / JNC VII, 2003*).

Jumlah estimasi penderita hipertensi usia  $\geq 15$  tahun Tahun 2022 di Kabupaten Sidoarjo adalah 589.521 penduduk, dengan proporsi laki-laki dan perempuan hampir seimbang, 50%-50%. Dari jumlah tersebut, yang mendapatkan pelayanan kesehatan sesuai standar sebanyak 504.873 atau 85,64% (Tabel 75). Ini bukan berarti bahwa masih banyak pasien hipertensi tidak mendapatkan pelayanan kesehatan sesuai standar, namun yang sebenarnya adalah orang dengan hipertensi yang ditemukan dari jumlah proyeksi yang ditetapkan menurut hitungan prevalensi hanya 85,64% dan semuanya telah mendapatkan pelayanan kesehatan sesuai standar, yang meliputi pengukuran tekanan darah, edukasi perubahan gaya hidup dan kepatuhan minum obat serta melakukan rujukan jika diperlukan.

Cakupan penderita hipertensi yang mendapatkan pelayanan kesehatan sesuai standar menurut Puskesmas dapat dilihat pada grafik dibawah ini.

Grafik 6.5 Cakupan Penderita Hipertensi yang Mendapatkan Pelayanan Kesehatan Sesuai Standar Menurut Puskesmas di Kabupaten Sidoarjo Tahun 2022



Sumber : Seksi P2PTM Dinkes Kab. Sidoarjo

## 2. Diabetes Mellitus (DM)

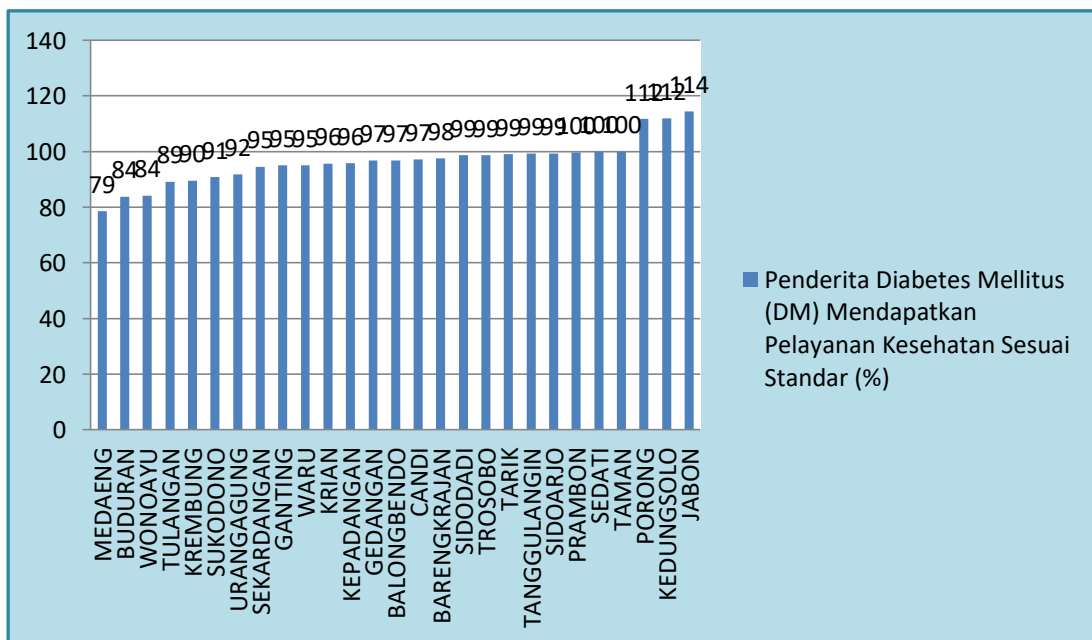
Diabetes Mellitus adalah suatu penyakit gangguan metabolik menahun yang ditandai oleh kadar glukosa darah plasma vena yang melebihi nilai normal ( $GDP \geq 126$  mg/dl dan / atau  $GDS \geq 200$  mg/dl) yang terjadi karena kelainan sekresi insulin, kerja insulin atau kedua-duanya. Setiap penderita diabetes mellitus (DM) usia 15 tahun ke atas mendapatkan pelayanan standar sebagai upaya pencegahan sekunder.

Setiap penderita diabetes melitus mendapatkan pelayanan kesehatan sesuai standar. Pemerintah mempunyai kewajiban untuk memberikan pelayanan kesehatan sesuai standar kepada seluruh penderita Diabetes Melitus (DM) usia 15 tahun ke atas sebagai upaya pencegahan sekunder di wilayah kerjanya dalam kurun waktu satu tahun. Pelayanan kesehatan penderita diabetes melitus sesuai standar meliputi: 1) Pengukuran gula darah; 2) Edukasi 3) Terapi farmakologi.

Di Kabupaten Sidoarjo, penderita Diabetes Melitus (DM) yang mendapatkan pelayanan kesehatan sesuai standar pada tahun 2022 adalah sebesar 73.759 dari 77.136 jumlah prediksi pasien DM atau sebesar 95,62% (Tabel 76).

Cakupan penderita Diabetes Mellitus (DM) yang mendapatkan pelayanan kesehatan sesuai standar menurut Puskesmas dapat dilihat pada grafik dibawah ini.

Grifik 6.6 Cakupan Penderita Diabetes Mellitus (DM) yang Mendapatkan Pelayanan Kesehatan Sesuai Standar Menurut Puskesmas di Kabupaten Sidoarjo Tahun 2022



Sumber : Seksi P2PTM Dinkes Kab. Sidoarjo

### 3. Kanker Leher Rahim dan Payudara

Kanker payudara dan kanker leher rahim merupakan jenis kanker yang memiliki kontribusi tertinggi terhadap prevalensi kanker pada perempuan di Indonesia. Kedua jenis kanker ini memiliki angka kematian yang tinggi yang disebabkan terlambatnya deteksi dini. Penyintas kanker payudara dan leher rahim pada umumnya terdeteksi pada stadium lanjut. Kanker leher rahim dapat ditemukan pada tahap sebelum kanker (lesi prakanker) dengan

metoda IVA dan papsmear. Deteksi dini dapat menekan angka kematian dan pembiayaan kesehatan.

Hasil pemeriksaan deteksi dini kanker leher rahim dengan metode IVA di Kabupaten Sidoarjo Tahun 2022 menunjukkan dari 18.273 wanita usia 30-50 tahun yang diperiksa, 245 orang diantaranya menunjukkan IVA positif (1,3%), 51 orang (0,3%) curiga kanker leher rahim, 16 orang (6,5%) mendapatkan krioterapi dan yang dirujuk sebesar 103 orang (36,8). Sedangkan hasil pemeriksaan deteksi dini kanker payudara dengan metode sadanis di Kabupaten Sidoarjo Tahun 2022 menunjukkan dari 60.991 wanita usia 30-50 tahun yang diperiksa, terdapat tumor/ benjolan sebesar 350 orang (0,6%), 100 orang (0,2%) curiga kanker payudara, dan dirujuk sebesar 448 orang (99,6%).

Hasil Pelayanan Deteksi Dini Kanker Leher Rahim Dengan Metode IVA dan Kanker Payudara Dengan Pemeriksaan Klinis (Sadanis) per Puskesmas dapat dilihat pada Lampiran Profil Tabel 77.

#### 4. ODGJ

Pada bidang kesehatan, masalah kesehatan yang sering tidak menjadi prioritas dalam komitmen mutunya adalah kesehatan jiwa. Kesehatan jiwa telah dipandang dengan penuh stigma sejak lama. Kehadirannya dianggap tidak lebih penting dibandingkan dengan kondisi kesehatan fisik. Padahal, WHO (2012) menyatakan bahwa kesehatan individu tidak hanya bergantung pada tiadanya penyakit tetapi juga keseimbangan psikologis dan fungsi sosialnya juga (*Health is a state of complete physical, mental and social well-being and not merely the absence of disease or infirmity*).

WHO telah memprediksikan bahwa pada tahun 2020 kasus depresi akan menjadi penyakit urutan kedua dalam menimbulkan beban kesehatan. Besarnya masalah kesehatan jiwa atau gangguan jiwa di Indonesia mencapai 13,8% dari seluruh beban penyakit di Indonesia. Apabila dilihat dari prevalensi gangguan jiwa di Indonesia, berdasarkan data dari Riset Kesehatan Dasar tahun 2013, didapatkan data gangguan mental emosional sebesar 6% untuk usia 15 tahun ke atas. Hal ini berarti lebih dari 10 juta jiwa mengalami gejala-gejala depresi dan ansietas di Indonesia. Dan untuk gangguan jiwa berat seperti skizofrenia dan gangguan psikosis prevalensinya adalah 1,7 per 1000 penduduk, atau diperkirakan lebih dari 400.000 orang menderita gangguan jiwa berat (psikosis).

Di Kabupaten Sidoarjo sendiri, penemuan kasus ODGJ berat dan yang tertangani pada tahun 2022 adalah sebanyak 3.971 dari 3.299 perkiraan



kasus, atau sebesar 120,37%, yang terdiri dari skizofrenia sebesar 3.296 dan psikotik akut sebesar 675 (tabel 78) Ini menunjukkan bahwa kasus ODGJ banyak terjadi di Kabupaten Sidoarjo.

Upaya-upaya promosi dan preventif di bidang kesehatan jiwa merupakan bagian yang penting dari upaya kesehatan jiwa dan merupakan bagian dari pelayanan kesehatan jiwa yang komprehensif. Seluruh Puskesmas Kabupaten Sidoarjo telah menyelenggarakan upaya kesehatan jiwa melalui kegiatan pengelolaan pelayanan kesehatan jiwa yang dilakukan dengan pemeriksaan kesehatan, konseling jiwa dan pemberian obat jiwa serta kunjungan ke rumah pasien jiwa yang dilakukan sesuai standar.



*Dokumentasi Kegiatan pelayanan ODGJ*



**BAB VII**  
**KEADAAN**  
**LINGKUNGAN**

---

## BAB 7 KEADAAN LINGKUNGAN

Teori klasik H.L. Blum yang menyebutkan bahwa derajat kesehatan ditentukan oleh 40% faktor lingkungan, 30% faktor perilaku, 20% faktor pelayanan kesehatan, dan 10% faktor genetika (keturunan). Dengan kata lain, faktor lingkungan yang dalam hal ini seperti akses terhadap fasilitas sanitasi yang layak/ jamban sehat, menjadi faktor penentu tertinggi dalam meningkatkan derajat kesehatan masyarakat.

Undang-undang Nomor 36 Tahun 2009 tentang Kesehatan menegaskan bahwa upaya kesehatan lingkungan ditujukan untuk mewujudkan kualitas lingkungan yang sehat, baik fisik, kimia, biologi, maupun sosial yang memungkinkan setiap orang mencapai derajat kesehatan yang setinggi-tingginya. Lingkungan sehat mencakup lingkungan permukiman, tempat kerja, tempat rekreasi, serta tempat dan fasilitas umum, harus bebas dari unsur-unsur yang menimbulkan gangguan, diantaranya limbah (cair, padat, dan gas), sampah yang tidak diproses sesuai dengan persyaratan, vektor penyakit, zat kimia berbahaya, kebisingan yang melebihi ambang batas, radiasi, air yang tercemar, udara yang tercemar, dan makanan yang terkontaminasi.

### 7.1 AIR MINUM

Berdasarkan Peraturan Menteri Kesehatan Nomor 492 Tahun 2010 tentang Persyaratan Kualitas Air Minum, air minum adalah air yang melalui proses pengolahan atau tanpa proses pengolahan yang memenuhi syarat kesehatan dan dapat langsung diminum. Air minum yang dikonsumsi masyarakat perlu ditetapkan persyaratan kualitas air minum sehingga tidak menimbulkan gangguan kesehatan.

Air minum yang aman (layak) bagi kesehatan menurut Peraturan Menteri Kesehatan Nomor 492 Tahun 2010 adalah air minum yang memenuhi persyaratan secara fisik, mikrobiologis, kimia, dan radioaktif. Secara fisik, air minum yang sehat adalah tidak berbau, tidak berasa, tidak berwarna serta memiliki total zat padat terlarut, kekeruhan, dan suhu sesuai ambang batas yang ditetapkan. Secara mikrobiologis, air minum yang sehat harus bebas dari bakteri E.Coli dan total bakteri koliform. Secara kimiawi, zat kimia yang terkandung dalam air minum seperti besi, aluminium, klor, arsen, dan lainnya harus di bawah ambang batas yang ditentukan. Secara radioaktif, kadar *gross alpha activity* tidak boleh melebihi 0,1 becquerel per liter (Bq/l) dan kadar *gross beta activity* tidak boleh melebihi 1 Bq/l

Pada tahun 2022, jumlah sarana air minum di Kabupaten Sidoarjo adalah 103. 45 (43,6%) diantaranya dinyatakan aman untuk dikonsumsi (tabel

79). Pemeriksaan yang dilakukan meliputi pemeriksaan fisik, bakteriologis dan kimia.

## **7.2 AKSES SANITASI LAYAK**

Akses sanitasi layak adalah fasilitas sanitasi yang memenuhi syarat kesehatan, antara lain kloset menggunakan leher angsa, tempat pembuangan akhir tinja menggunakan tangki septik atau Sistem Pengolahan Air Limbah (SPAL)/ sistem terpusat.

Menurut Panduan 5 Pilar STBM untuk Masyarakat, jamban sehat adalah jamban yang memenuhi kriteria bangunan dan persyaratan kesehatan. Persyaratan kesehatan yang dimaksud adalah tidak mengakibatkan terjadinya penyebaran bahan-bahan yang berbahaya bagi manusia akibat pembuangan kotoran manusia dan dapat mencegah vektor pembawa untuk menyebarkan penyakit pada pemakai dan lingkungan sekitarnya.

Pada Tahun 2022, sudah 98,37% (652.743 keluarga) di Kabupaten Sidoarjo dengan akses terhadap fasilitas sanitasi layak. Dengan rincian 81.618 KK dengan akses sanitasi aman, 567.118 KK dengan akses sanitasi layak sendiri dan 4.007 KK dengan akses sanitasi layak bersama (tabel 80).

## **7.3 SANITASI TOTAL BERBASIS MASYARAKAT**

Sanitasi Total Berbasis Masyarakat (STBM) merupakan pendekatan untuk mengubah perilaku higienis dan saniter melalui pemberdayaan masyarakat dengan cara pemucuan. Penyelenggaraan STBM bertujuan untuk mewujudkan perilaku masyarakat yang higienis dan saniter secara mandiri dalam rangka meningkatkan derajat kesehatan masyarakat yang setinggi-tingginya (Permenkes RI No. 3 Tahun 2014).

Masyarakat menyelenggarakan STBM secara mandiri dengan berpedoman pada 5 pilar STBM, yakni:

- a. Stop Buang Air Besar Sembarangan;
- b. Cuci Tangan Pakai Sabun;
- c. Pengelolaan Air Minum dan Makanan Rumah Tangga;
- d. Pengamanan Sampah Rumah Tangga; dan
- e. Pengamanan Limbah Cair Rumah Tangga.

Jumlah desa/ kelurahan yang melaksanakan Sanitasi Total Berbasis Masyarakat adalah jumlah kumulatif desa/ kelurahan yang terverifikasi melaksanakan STBM. Akumulasi jumlah desa/ kelurahan yang terverifikasi sebagai desa/ kelurahan melaksanakan STBM adalah desa/ kelurahan yang memenuhi kriteria sebagai berikut:

1. Telah dilakukan pemicians STBM (upaya untuk menuju perubahan perilaku masyarakat yang higienis dan saniter melalui pemberdayaan masyarakat dengan metode partisipatori berprinsip pada pendekatan CLTS (*Community-Led Total Sanitation*)).
2. Telah memiliki natural leader (anggota masyarakat baik individu maupun kelompok masyarakat yang memotori gerakan STBM di masyarakat tersebut).
3. Telah memiliki Rencana Kerja Masyarakat (RKM).

Dari 353 desa/ kelurahan yang ada di Kabupaten Sidoarjo, 200 desa/ kelurahan (56,66%) telah melaksanakan STBM, desa stop BABS juga sebanyak 200 desa (42,2%), sedangkan KK dengan akses rumah sehat sebesar 81,06% (Tabel 81).

#### **7.4 SANITASI TEMPAT-TEMPAT UMUM (TTU)**

Tempat umum atau sarana pelayanan umum adalah tempat yang memiliki fasilitas dan berpotensi terhadap terjadinya penularan penyakit. Tempat-tempat umum merupakan suatu tempat dimana banyak orang berkumpul untuk melakukan kegiatan baik secara insidental maupun terusmenerus, baik secara membayar maupun tidak, atau suatu tempat dimana banyak orang berkumpul dan melakukan aktivitas sehari-hari.

Pengertian sanitasi tempat-tempat umum (STTU) adalah suatu usaha untuk mengawasi dan mencegah kerugian akibat dari tidak terawatnya tempat-tempat umum tersebut yang mengakibatkan timbul menularnya berbagai jenis penyakit. STTU dapat pula dipahami sebagai suatu upaya yang dilakukan untuk menjaga kebersihan tempat-tempat yang sering digunakan untuk menjalankan aktivitas hidup sehari-hari agar terhindar dari ancaman penyakit yang merugikan kesehatan.

Pada Tahun 2022, tercatat 1.147 TTU yang ada di Kabupaten Sidoarjo. Dari jumlah tersebut 960 atau 83,69% diantaranya telah dilakukan pengawasan sesuai standar (IKL), baik itu dari komponen sarana pendidikan (SD,SMP/ MTs dan SMA/ MA), komponen sarana kesehatan (puskesmas dan rumah sakit) serta komponen tempat ibadah dan pasar (Tabel 82).

#### **7.5 SANITASI TEMPAT PENGELOLAAN MAKANAN (TPM)**

Keamanan makanan merupakan kebutuhan masyarakat, karena makanan yang aman, akan melindungi dan mencegah terjadinya penyakit atau gangguan kesehatan yang diakibatkan oleh makanan yang tidak layak. Dalam rangka untuk mewujudkan keamanan makanan, dilakukan pengawasan terhadap

semua Tempat Pengelolaan Makanan (TPM). TPM yang dimaksud adalah produsen makanan/ minuman siap saji, seperti : Jasaboga/ catering, rumah makan/ restoran, makanan jajanan/ kantin sentra makanan jajanan dan Depot Air Minum (DAM).

Pada tahun 2022, di Kabupaten Sidoarjo terdaftar 2.225 Tempat Pengolahan Pangan (TPP). Dari jumlah tersebut, baru 73,08% (1.626 TPP) yang memenuhi syarat kesehatan (Tabel 83).



# **LAMPIRAN**

---

**RESUME PROFIL KESEHATAN  
KABUPATEN SIDOARJO  
TAHUN 2022**

NO	INDIKATOR	ANGKA/NILAI			No. Lampiran
		L	P	L + P	
<b>I</b>	<b>GAMBARAN UMUM</b>				
1	Luas Wilayah			714 Km <sup>2</sup>	<a href="#">Tabel 1</a>
2	Jumlah Desa/Kelurahan			353 Desa/Kelurahan	<a href="#">Tabel 1</a>
3	Jumlah Penduduk	1.183.147	1.172.268	2.355.415 Jiwa	<a href="#">Tabel 2</a>
4	Rata-rata jiwa/rumah tangga			3,5 Jiwa	<a href="#">Tabel 1</a>
5	Kepadatan Penduduk /Km <sup>2</sup>			3297,8 Jiwa/Km <sup>2</sup>	<a href="#">Tabel 1</a>
6	Rasio Beban Tanggungan			39,0 per 100 penduduk produktif	<a href="#">Tabel 2</a>
7	Rasio Jenis Kelamin			100,9	<a href="#">Tabel 2</a>
8	Penduduk 15 tahun ke atas melek huruf	8,9	8,3	8,6 %	<a href="#">Tabel 3</a>
9	Penduduk 15 tahun yang memiliki ijazah tertinggi				
	a. SMP/ MTs	0,0	0,0	8,9 %	<a href="#">Tabel 3</a>
	b. SMA/ MA	0,0	0,0	16,4 %	<a href="#">Tabel 3</a>
	c. Sekolah menengah kejuruan	0,0	0,0	17,2 %	<a href="#">Tabel 3</a>
	d. Diploma I/Diploma II	0,0	0,0	2,9 %	<a href="#">Tabel 3</a>
	e. Akademi/Diploma III	0,0	0,0	0,0 %	<a href="#">Tabel 3</a>
	f. S1/Diploma IV	0,0	0,0	13,2 %	<a href="#">Tabel 3</a>
	g. S2/S3 (Master/Doktor)	0,0	0,0	0,0 %	<a href="#">Tabel 3</a>
<b>II</b>	<b>SARANA KESEHATAN</b>				
<b>II.1</b>	<b>Sarana Kesehatan</b>				
10	Jumlah Rumah Sakit Umum			24 RS	<a href="#">Tabel 4</a>
11	Jumlah Rumah Sakit Khusus			7 RS	<a href="#">Tabel 4</a>
12	Jumlah Puskesmas Rawat Inap			14 Puskesmas	<a href="#">Tabel 4</a>
13	Jumlah Puskesmas non-Rawat Inap			13 Puskesmas	<a href="#">Tabel 4</a>
14	Jumlah Puskesmas Keliling			20 Puskesmas keliling	<a href="#">Tabel 4</a>
15	Jumlah Puskesmas pembantu			53 Pustu	<a href="#">Tabel 4</a>
16	Jumlah Apotek			372 Apotek	<a href="#">Tabel 4</a>
17	Jumlah Klinik Pratama			180 Klinik Pratama	<a href="#">Tabel 4</a>
18	Jumlah Klinik Utama			13 Klinik Utama	<a href="#">Tabel 4</a>
17	RS dengan kemampuan pelayanan gadar level 1			100,0 %	<a href="#">Tabel 6</a>
<b>II.2</b>	<b>Akses dan Mutu Pelayanan Kesehatan</b>				
18	Cakupan Kunjungan Rawat Jalan	150,3	201,0	175,5 %	<a href="#">Tabel 5</a>
19	Cakupan Kunjungan Rawat Inap	8,7	10,4	9,6 %	<a href="#">Tabel 5</a>
20	Angka kematian kasar/ <i>Gross Death Rate</i> (GDR) di RS	35,9	27,1	31,0 per 1.000 pasien keluar	<a href="#">Tabel 7</a>
21	Angka kematian murni/ <i>Nett Death Rate</i> (NDR) di RS	19,2	16,3	17,6 per 1.000 pasien keluar	<a href="#">Tabel 7</a>
22	<i>Bed Occupation Rate</i> (BOR) di RS			57,3 %	<a href="#">Tabel 8</a>
23	<i>Bed Turn Over</i> (BTO) di RS			60,5 Kali	<a href="#">Tabel 8</a>
24	<i>Turn of Interval</i> (TOI) di RS			2,6 Hari	<a href="#">Tabel 8</a>
25	<i>Average Length of Stay</i> (ALOS) di RS			3,3 Hari	<a href="#">Tabel 8</a>
26	Puskesmas dengan ketersediaan obat vaksin & essensial			1,0 %	<a href="#">Tabel 9</a>
27	Persentase Ketersediaan Obat Essensial			37,0 %	<a href="#">Tabel 10</a>
28	Persentase puskesmas dengan ketersediaan vaksin IDL			1,0 %	<a href="#">Tabel 72</a>



NO	INDIKATOR	ANGKA/NILAI			No. Lampiran	
		L	P	L + P		Satuan
<b>II.3 Upaya Kesehatan Bersumberdaya Masyarakat (UKBM)</b>						
27	Jumlah Posyandu			1.846	Posyandu	<a href="#">Tabel 12</a>
28	Posyandu Aktif			85,97	%	<a href="#">Tabel 12</a>
29	Rasio posyandu per 100 balita			1,0	per 100 balita	<a href="#">Tabel 12</a>
30	Posbindu PTM			458	Posbindu PTM	<a href="#">Tabel 12</a>
<b>III SUMBER DAYA MANUSIA KESEHATAN</b>						
31	Jumlah Dokter Spesialis	398	267	665	Orang	<a href="#">Tabel 13</a>
32	Jumlah Dokter Umum	276	539	815	Orang	<a href="#">Tabel 13</a>
33	Rasio Dokter (spesialis+umum)			63	per 100.000 penduduk	<a href="#">Tabel 13</a>
34	Jumlah Dokter Gigi + Dokter Gigi Spesialis	71	247	318	Orang	<a href="#">Tabel 13</a>
35	Rasio Dokter Gigi (termasuk Dokter Gigi Spesialis)			14	per 100.000 penduduk	<a href="#">Tabel 13</a>
36	Jumlah Bidan		1.369		Orang	<a href="#">Tabel 14</a>
37	Rasio Bidan per 100.000 penduduk		58		per 100.000 penduduk	<a href="#">Tabel 14</a>
38	Jumlah Perawat	999	2.766	3.765	Orang	<a href="#">Tabel 14</a>
39	Rasio Perawat per 100.000 penduduk			160	per 100.000 penduduk	<a href="#">Tabel 14</a>
40	Jumlah Tenaga Kesehatan Masyarakat	13	139	152	Orang	<a href="#">Tabel 15</a>
41	Jumlah Tenaga Kesehatan Lingkungan	12	51	63	Orang	<a href="#">Tabel 15</a>
42	Jumlah Tenaga Gizi	20	126	146	Orang	<a href="#">Tabel 15</a>
43	Jumlah Ahli Teknologi Laboratorium Medik	46	354	400	Orang	<a href="#">Tabel 16</a>
44	Jumlah Tenaga Teknik Biomedika Lainnya	87	87	174	Orang	<a href="#">Tabel 16</a>
45	Jumlah Tenaga Keterampilan Fisik	24	42	66	Orang	<a href="#">Tabel 16</a>
46	Jumlah Tenaga Keteknisian Medis	71	183	254	Orang	<a href="#">Tabel 16</a>
47	Jumlah Tenaga Teknis Kefarmasian	64	472	536	Orang	<a href="#">Tabel 17</a>
48	Jumlah Tenaga Apoteker	56	404	460	Orang	<a href="#">Tabel 17</a>
49	Jumlah Tenaga Kefarmasian	120	876	996	Orang	<a href="#">Tabel 17</a>
<b>IV PEMBIAYAAN KESEHATAN</b>						
50	Peserta Jaminan Pemeliharaan Kesehatan			82,12%	%	<a href="#">Tabel 19</a>
51	Total anggaran kesehatan			Rp571.196.283.456	Rp	<a href="#">Tabel 20</a>
52	APBD kesehatan terhadap APBD kab/kota			10,8	%	<a href="#">Tabel 20</a>
53	Anggaran kesehatan perkapita			Rp315.981.177.422	Rp	<a href="#">Tabel 20</a>
<b>V KESEHATAN KELUARGA</b>						
<b>V.1 Kesehatan Ibu</b>						
54	Jumlah Lahir Hidup	17.508	17.326	34.834	Orang	<a href="#">Tabel 21</a>
55	Angka Lahir Mati (dilaporkan)	2,6	2,4	2,5	per 1.000 Kelahiran Hidup	<a href="#">Tabel 21</a>
56	Jumlah Kematian Ibu		13		Ibu	<a href="#">Tabel 22</a>
57	Angka Kematian Ibu (dilaporkan)		37,3		per 100.000 Kelahiran Hidup	<a href="#">Tabel 22</a>
58	Kunjungan Ibu Hamil (K1)		99,96		%	<a href="#">Tabel 24</a>
59	Kunjungan Ibu Hamil (K4)		99,51		%	<a href="#">Tabel 24</a>
60	Kunjungan Ibu Hamil (K6)		96,12		%	<a href="#">Tabel 24</a>
61	Persalinan di Fasyankes		99,43		%	<a href="#">Tabel 24</a>
62	Pelayanan Ibu Nifas KF Lengkap		99,37		%	<a href="#">Tabel 24</a>
63	Ibu Nifas Mendapat Vitamin A		99,26		%	<a href="#">Tabel 24</a>

NO	INDIKATOR	ANGKA/NILAI			Satuan	No. Lampiran
		L	P	L + P		
64	Ibu hamil dengan imunisasi Td2+		97,91		%	<a href="#">Tabel 25</a>
65	Ibu Hamil Mendapat Tablet Tambah Darah 90		98,84		%	<a href="#">Tabel 28</a>
66	Ibu Hamil Mengonsumsi Tablet Tambah Darah 90		98,8		%	<a href="#">Tabel 28</a>
67	Bumil dengan Komplikasi Kebidanan yang Ditangani		123,63		%	<a href="#">Tabel 32</a>
68	Peserta KB Aktif Modern			73,7	%	<a href="#">Tabel 29</a>
69	Peserta KB Pasca Persalinan			69,7	%	<a href="#">Tabel 31</a>
<b>V.2 Kesehatan Anak</b>						
70	Jumlah Kematian Neonatal	35	26	61	neonatal	<a href="#">Tabel 34</a>
71	Angka Kematian Neonatal (dilaporkan)	2,0	1,5	1,8	per 1.000 Kelahiran Hidup	<a href="#">Tabel 34</a>
72	Jumlah Bayi Mati	47	37	84	bayi	<a href="#">Tabel 34</a>
73	Angka Kematian Bayi (dilaporkan)	2,7	2,1	2,41	per 1.000 Kelahiran Hidup	<a href="#">Tabel 34</a>
74	Jumlah Balita Mati	56	44	100	Balita	<a href="#">Tabel 34</a>
75	Angka Kematian Balita (dilaporkan)	3,2	2,5	2,9	per 1.000 Kelahiran Hidup	<a href="#">Tabel 34</a>
76	Bayi baru lahir ditimbang	103,8	104,8	104,3	%	<a href="#">Tabel 37</a>
77	Berat Badan Bayi Lahir Rendah (BBLR)	1,0	1,0	1,0	%	<a href="#">Tabel 37</a>
78	Kunjungan Neonatus 1 (KN 1)	103,8	104,8	104,3	%	<a href="#">Tabel 38</a>
79	Kunjungan Neonatus 3 kali (KN Lengkap)	102,3	102,4	102,3	%	<a href="#">Tabel 38</a>
80	Bayi yang diberi ASI Eksklusif			71,1	%	<a href="#">Tabel 39</a>
81	Pelayanan kesehatan bayi	100,4	100,3	100,4	%	<a href="#">Tabel 40</a>
82	Desa/Kelurahan UCI			97,73	%	<a href="#">Tabel 41</a>
83	Cakupan Imunisasi Campak/Rubela pada Bayi	100,7	100,1	100,4	%	<a href="#">Tabel 43</a>
84	Imunisasi dasar lengkap pada bayi	100,7	100,1	100,4	%	<a href="#">Tabel 43</a>
85	Bayi Mendapat Vitamin A			89,55	%	<a href="#">Tabel 45</a>
86	Anak Balita Mendapat Vitamin A			90,31	%	<a href="#">Tabel 45</a>
87	Balita Mendapatkan Vitamin A			90,16	%	<a href="#">Tabel 45</a>
88	Balita Memiliki Buku KIA			0,92	%	<a href="#">Tabel 46</a>
89	Balita Dipantau Pertumbuhan dan Perkembangan			102,2	%	<a href="#">Tabel 46</a>
90	Balita ditimbang (D/S)	0,0	0,0	59,7	%	<a href="#">Tabel 47</a>
91	Balita Berat Badan Kurang (BB/U)			8,4	%	<a href="#">Tabel 48</a>
92	Balita pendek (TB/U)			5,8	%	<a href="#">Tabel 48</a>
93	Balita Gizi Kurang (BB/TB)			6,4	%	<a href="#">Tabel 48</a>
94	Balita Gizi Buruk (BB/TB)			2,1	%	<a href="#">Tabel 48</a>
95	Cakupan Penjaringan Kesehatan Siswa Kelas 1 SD/MI			99,6	%	<a href="#">Tabel 49</a>
96	Cakupan Penjaringan Kesehatan Siswa Kelas 7 SMP/MTs			98,9	%	<a href="#">Tabel 49</a>
97	Cakupan Penjaringan Kesehatan Siswa Kelas 10 SMA/MA			97,2	%	<a href="#">Tabel 49</a>
98	Pelayanan kesehatan pada usia pendidikan dasar			95,2	%	<a href="#">Tabel 49</a>
<b>V.3 Kesehatan Usia Produktif dan Usia Lanjut</b>						
99	Pelayanan Kesehatan Usia Produktif	82,7	93,2	87,91	%	<a href="#">Tabel 52</a>
100	Catin Mendapatkan Layanan Kesehatan	48,5	59,3	53,9	%	<a href="#">Tabel 53</a>
101	Pelayanan Kesehatan Usila (60+ tahun)	92,4	99,0	95,9	%	<a href="#">Tabel 54</a>
<b>VI PENGENDALIAN PENYAKIT</b>						
<b>VI.1 Pengendalian Penyakit Menular Langsung</b>						
102	Persentase orang terduga TBC mendapatkan pelayanan kesehatan			129,50	%	<a href="#">Tabel 56</a>
103	Treatment Coverage TBC			70,19	%	<a href="#">Tabel 56</a>

NO	INDIKATOR	ANGKA/NILAI			No. Lampiran	
		L	P	L + P		Satuan
104	Cakupan penemuan kasus TBC anak			68,12	%	<a href="#">Tabel 56</a>
105	Angka kesembuhan BTA+	63,1	66,5	64,5	%	<a href="#">Tabel 57</a>
106	Angka pengobatan lengkap semua kasus TBC	55,1	58,5	88,8	%	<a href="#">Tabel 57</a>
107	Angka keberhasilan pengobatan ( <i>Success Rate</i> ) semua kasus TBC	87,4	90,8	88,8	%	<a href="#">Tabel 57</a>
108	Jumlah kematian selama pengobatan tuberkulosis			3,5	%	<a href="#">Tabel 57</a>
109	Penemuan penderita pneumonia pada balita			128,3	%	<a href="#">Tabel 58</a>
110	Puskesmas yang melakukan tatalaksana standar pneumonia min 60%			1,0	%	<a href="#">Tabel 58</a>
111	Jumlah Kasus HIV	475	211	686	Kasus	<a href="#">Tabel 59</a>
112	Persentase ODHIV Baru Mendapat Pengobatan ARV			1	%	<a href="#">Tabel 60</a>
113	Persentase Penderita Diare pada Semua Umur Dilayani			76,6	%	<a href="#">Tabel 61</a>
114	Persentase Penderita Diare pada Balita Dilayani			76,6	%	<a href="#">Tabel 61</a>
115	Persentase Ibu hamil diperiksa Hepatitis			65,8	%	<a href="#">Tabel 62</a>
116	Persentase Ibu hamil diperiksa Reaktif Hepatitis			2,0	%	<a href="#">Tabel 62</a>
117	Persentase Bayi dari Bumil Reaktif Hepatitis Diperiksa			98,3	%	<a href="#">Tabel 62</a>
118	Jumlah Kasus Baru Kusta (PB+MB)	27	12	39	Kasus	<a href="#">Tabel 64</a>
119	Angka penemuan kasus baru kusta (NCDR)	2	1	2	per 100.000 penduduk	<a href="#">Tabel 64</a>
120	Persentase Kasus Baru Kusta anak < 15 Tahun			2,6	%	<a href="#">Tabel 65</a>
121	Persentase Cacat Tingkat 0 Penderita Kusta			74,4	%	<a href="#">Tabel 65</a>
122	Persentase Cacat Tingkat 2 Penderita Kusta			2,6	%	<a href="#">Tabel 65</a>
123	Angka Cacat Tingkat 2 Penderita Kusta			0,4	per 100.000 penduduk	<a href="#">Tabel 65</a>
124	Angka Prevalensi Kusta			0,2	per 10.000 Penduduk	<a href="#">Tabel 66</a>
125	Penderita Kusta PB Selesai Berobat (RFT PB)			100,0	%	<a href="#">Tabel 67</a>
126	Penderita Kusta MB Selesai Berobat (RFT MB)			80,6	%	<a href="#">Tabel 67</a>
<b>VI.2</b>	<b>Pengendalian Penyakit yang Dapat Dicegah dengan Imunisasi</b>					
127	AFP Rate (non polio) < 15 tahun			3,3	per 100.000 penduduk <15 tahun	<a href="#">Tabel 68</a>
128	Jumlah kasus difteri	6	4	10	Kasus	<a href="#">Tabel 69</a>
129	<i>Case fatality rate</i> difteri			0,0	%	<a href="#">Tabel 69</a>
130	Jumlah kasus pertusis	0	0	0	Kasus	<a href="#">Tabel 69</a>
131	Jumlah kasus tetanus neonatorum	0	0	0	Kasus	<a href="#">Tabel 69</a>
132	<i>Case fatality rate</i> tetanus neonatorum			#DIV/0!	%	<a href="#">Tabel 69</a>
133	Jumlah kasus hepatitis B	0	0	0	Kasus	<a href="#">Tabel 69</a>
134	Jumlah kasus suspek campak	83	78	161	Kasus	<a href="#">Tabel 69</a>
135	Insiden rate suspek campak	3,5	3,3	6,8	per 100.000 penduduk	<a href="#">Tabel 69</a>
136	KLB ditangani < 24 jam			100,0	%	<a href="#">Tabel 70</a>
<b>VI.3</b>	<b>Pengendalian Penyakit Tular Vektor dan Zoonotik</b>					
137	Angka kesakitan ( <i>incidence rate</i> ) DBD			13,0	per 100.000 penduduk	<a href="#">Tabel 72</a>
138	Angka kematian ( <i>case fatality rate</i> ) DBD	1,1	0,0	0,7	%	<a href="#">Tabel 72</a>
139	Angka kesakitan malaria ( <i>annual parasit incidence</i> )			0,0	per 1.000 penduduk	<a href="#">Tabel 73</a>
140	Konfirmasi laboratorium pada suspek malaria			100,0	%	<a href="#">Tabel 73</a>
141	Pengobatan standar kasus malaria positif			100,0	%	<a href="#">Tabel 73</a>
142	<i>Case fatality rate</i> malaria	0,0	0,0	0,0	%	<a href="#">Tabel 73</a>
143	Penderita kronis filariasis	3	7	10	Kasus	<a href="#">Tabel 74</a>
144	Jumlah Kasus Covid-19			24.967	Kasus	<a href="#">Tabel 84</a>
145	CFR ( <i>Case Fatality Rate</i> ) Covid-19			0	%	<a href="#">Tabel 84</a>

NO	INDIKATOR	ANGKA/NILAI			Satuan	No. Lampiran
		L	P	L + P		
146	Cakupan Total Vaksinasi Covid-19 Dosis 1			1.529.731		<a href="#">Tabel 86</a>
147	Cakupan Total Vaksinasi Covid-19 Dosis 2			1.369.852		<a href="#">Tabel 87</a>
<b>VI.4</b>	<b>Pengendalian Penyakit Tidak Menular</b>					
148	Penderita Hipertensi Mendapat Pelayanan Kesehatan	80,4	90,9	85,64	%	<a href="#">Tabel 75</a>
149	Penyandang DM mendapatkan pelayanan kesehatan sesuai standar			95,6	%	<a href="#">Tabel 76</a>
150	Pemeriksaan IVA pada perempuan usia 30-50 tahun		4,7		% perempuan usia 30-50 tahun	<a href="#">Tabel 77</a>
151	Persentase IVA positif pada perempuan usia 30-50 tahun		1,3		%	<a href="#">Tabel 77</a>
152	Pemeriksaan payudara (SADANIS) pada perempuan 30-50 tahun		0,2		%	<a href="#">Tabel 77</a>
153	Persentase tumor/benjolan payudara pada perempuan 30-50 tahun		0,6		%	<a href="#">Tabel 77</a>
154	Pelayanan Kesehatan Orang dengan Gangguan Jiwa Berat			120,4	%	<a href="#">Tabel 78</a>
<b>VII</b>	<b>KESEHATAN LINGKUNGAN</b>					
155	Sarana Air Minum yang Diawasil/ Diperiksa Kualitas Air Minumnya Sesuai Standar (Aman)			43,7	%	<a href="#">Tabel 79</a>
156	KK Stop BABS (SBS)			98,4	%	<a href="#">Tabel 80</a>
157	KK dengan Akses terhadap Fasilitas Sanitasi yang Layak			98,4	%	<a href="#">Tabel 80</a>
158	KK dengan Akses terhadap Fasilitas Sanitasi yang Aman			12,3	%	<a href="#">Tabel 80</a>
159	Desa/ Kelurahan Stop BABS (SBS)			56,7	%	<a href="#">Tabel 80</a>
160	KK Cuci Tangan Pakai Sabun (CTPS)			94,9	%	<a href="#">Tabel 81</a>
161	KK Pengelolaan Air Minum dan Makanan Rumah Tangga (PAMMRT)			95,7	%	<a href="#">Tabel 81</a>
162	KK Pengelolaan Sampah Rumah Tangga (PSRT)			91,6	%	<a href="#">Tabel 81</a>
163	KK Pengelolaan Limbah Cair Rumah Tangga (PLCRT)			91,6	%	<a href="#">Tabel 81</a>
164	Desa/ Kelurahan 5 Pilar STBM			56,7	%	<a href="#">Tabel 81</a>
165	KK Pengelolaan Kualitas Udara dalam Rumah Tangga (PKURT)			31,3	%	<a href="#">Tabel 81</a>
166	KK Akses Rumah Sehat			81,1	%	<a href="#">Tabel 81</a>
167	Tempat Fasilitas Umum (TFU) yang Dilakukan Pengawasan Sesuai Standar			83,7	%	<a href="#">Tabel 82</a>
168	Tempat Pengelolaan Pangan (TPP) Jasa Boga yang Memenuhi Syarat Kesehatan			86,8	%	<a href="#">Tabel 83</a>

TABEL 1

**LUAS WILAYAH, JUMLAH DESA/KELURAHAN, JUMLAH PENDUDUK, JUMLAH RUMAH TANGGA,  
DAN KEPADATAN PENDUDUK MENURUT KECAMATAN  
KABUPATEN SIDOARJO  
TAHUN 2022**

NO	KECAMATAN	LUAS WILAYAH ( <i>km</i> <sup>2</sup> )	JUMLAH			JUMLAH PENDUDUK	JUMLAH RUMAH TANGGA	RATA-RATA JIWA/RUMAH TANGGA	KEPADATAN PENDUDUK <i>per km</i> <sup>2</sup>
			DESA	KELURAHAN	DESA + KELURAHAN				
1	2	3	4	5	6	7	8	9	10
1	TARIK	36,07	20		20	69.465	22.012	3,2	1925,8
2	PRAMBON	34,21	20		20	97.558	26.387	3,7	2851,7
3	KREMBUNG	29,57	19		19	78.378	22.081	3,5	2650,6
4	PORONG	29,78	13	6	19	70.879	27.140	2,6	2380,1
5	JABON	81,00	15		15	60.551	18.295	3,3	747,5
6	TANGGULANGIN	32,28	19		19	86.493	25.519	3,4	2679,5
7	CANDI	40,64	24		24	172.372	47.738	3,6	4241,4
8	TULANGAN	31,21	22		22	110.960	31.091	3,6	3555,3
9	WONOAYU	33,93	23		23	93.624	25.588	3,7	2759,3
10	SUKODONO	32,71	19		19	132.352	36.286	3,6	4046,2
11	SIDOARJO	62,57	10	14	24	236.304	64.058	3,7	3776,6
12	BUDURAN	41,00	15		15	109.546	29.611	3,7	2671,9
13	SEDATI	79,42	16		16	115.815	32.735	3,5	1458,3
14	WARU	30,28	17		17	260.709	71.955	3,6	8609,9
15	GEDANGAN	24,07	15		15	157.987	45.993	3,4	6563,6
16	TAMAN	31,57	16	8	24	268.084	72.325	3,7	8491,7
17	KRIAN	32,50	19	3	22	147.413	40.912	3,6	4535,8
18	BALONGBENDO	31,43	20		20	86.925	23.798	3,7	2765,7
<b>KABUPATEN</b>		<b>714,24</b>	<b>322</b>	<b>31</b>	<b>353</b>	<b>2.355.415</b>	<b>663.524</b>	<b>3,5</b>	<b>3297,8</b>

Sumber: - Kantor Statistik Kabupaten/Kota  
- Pusdatin Kemenkes RI

TABEL 2

**JUMLAH PENDUDUK MENURUT JENIS KELAMIN DAN KELOMPOK UMUR  
KABUPATEN SIDOARJO  
TAHUN 2022**

NO	KELOMPOK UMUR (TAHUN)	JUMLAH PENDUDUK			
		LAKI-LAKI	PEREMPUAN	LAKI-LAKI+PEREMPUAN	RASIO JENIS KELAMIN
1	2	3	4	5	6
1	0 - 4	91.449	88.595	180.044	103,2
2	5 - 9	90.576	86.964	177.540	104,2
3	10 - 14	82.594	78.725	161.319	104,9
4	15 - 19	85.204	84.270	169.474	101,1
5	20 - 24	96.984	94.704	191.688	102,4
6	25 - 29	102.214	101.580	203.794	100,6
7	30 - 34	104.588	105.382	209.970	99,2
8	35 - 39	105.664	105.604	211.268	100,1
9	40 - 44	101.649	96.975	198.624	104,8
10	45 - 49	87.257	84.311	171.568	103,5
11	50 - 54	74.794	72.055	146.849	103,8
12	55 - 59	57.562	56.578	114.140	101,7
13	60 - 64	37.671	39.964	77.635	94,3
14	65 - 69	30.501	32.034	62.535	95,2
15	70 - 74	19.040	21.888	40.928	87,0
16	75+	15.400	22.639	38.039	68,0
<b>KABUPATEN</b>		<b>1.183.147</b>	<b>1.172.268</b>	<b>2.355.415</b>	<b>100,9</b>
<b>ANGKA BEBAN TANGGUNGAN (DEPENDENCY RATIO)</b>				<b>39</b>	

Sumber: - Kantor Statistik Kabupaten/kota  
- Pusdatin Kemenkes RI

TABEL 3

**PENDUDUK BERUMUR 15 TAHUN KE ATAS YANG MELEK HURUF  
DAN IJAZAH TERTINGGI YANG DIPEROLEH MENURUT JENIS KELAMIN  
KABUPATEN SIDOARJO  
TAHUN 2022**

NO	VARIABEL	JUMLAH			PERSENTASE		
		LAKI-LAKI	PEREMPUAN	LAKI-LAKI+ PEREMPUAN	LAKI-LAKI	PEREMPUAN	LAKI-LAKI+ PEREMPUAN
1	2	3	4	5	6	7	8
1	PENDUDUK BERUMUR 15 TAHUN KE ATAS	918.528	917.984	1.836.512			
2	PENDUDUK BERUMUR 15 TAHUN KE ATAS YANG MELEK HURUF	82.191	76.223	158.414	8,9	8,3	8,6
3	PERSENTASE PENDIDIKAN TERTINGGI YANG DITAMATKAN:						
	a. TIDAK MEMILIKI IJAZAH SD			0	0,0	0,0	0,0
	b. SD/MI			149.600	0,0	0,0	8,1
	c. SMP/ MTs			162.600	0,0	0,0	8,9
	d. SMA/ MA			301.400	0,0	0,0	16,4
	e. SEKOLAH MENENGAH KEJURUAN			315.400	0,0	0,0	17,2
	f. DIPLOMA I/DIPLOMA II			53.100	0,0	0,0	2,9
	g. AKADEMI/DIPLOMA III				0,0	0,0	
	h. S1/DIPLOMA IV			242.000	0,0	0,0	13,2
	i. S2/S3 (MASTER/DOKTOR)				0,0	0,0	

Sumber: BPS Kabupaten Sidoarjo

TABEL 4

**JUMLAH FASILITAS PELAYANAN KESEHATAN MENURUT KEPEMILIKAN  
KABUPATEN SIDOARJO  
TAHUN 2022**

NO	FASILITAS KESEHATAN	PEMILIKAN/PENGELOLA							JUMLAH
		KEMENKES	PEM.PROV	PEM.KAB/KOTA	TNI/POLRI	BUMN	SWASTA	ORGANISASI KEMASYARAKATAN	
1	2	3	4	5	6	7	8	9	10
<b>RUMAH SAKIT</b>									
1	RUMAH SAKIT UMUM			2	2		20		24
2	RUMAH SAKIT KHUSUS						7		7
<b>PUSKESMAS DAN JARINGANNYA</b>									
1	PUSKESMAS RAWAT INAP			14					14
	- JUMLAH TEMPAT TIDUR			138					138
2	PUSKESMAS NON RAWAT INAP			13					13
3	PUSKESMAS KELILING			20					20
4	PUSKESMAS PEMBANTU			53					53
<b>SARANA PELAYANAN LAIN</b>									
1	KLINIK PRATAMA						180		180
2	KLINIK UTAMA						13		13
3	TEMPAT PRAKTIK MANDIRI DOKTER						277		277
4	TEMPAT PRAKTIK MANDIRI DOKTER GIGI						83		83
5	TEMPAT PRAKTIK MANDIRI DOKTER SPESIALIS						25		25
6	TEMPAT PRAKTIK MANDIRI BIDAN						299		299
7	TEMPAT PRAKTIK MANDIRI PERAWAT						134		134
8	GRIYA SEHAT			1					1
9	PANTI SEHAT						8		8
10	UNIT TRANSFUSI DARAH			1					1
11	LABORATORIUM KESEHATAN			1					1
<b>SARANA PRODUKSI DAN DISTRIBUSI KEFARMASIAN</b>									
1	INDUSTRI FARMASI						9		9
2	INDUSTRI OBAT TRADISIONAL/EKSTRAK BAHAN ALAM (IOT/IEBA)						3		3
3	USAHA KECIL/MIKRO OBAT TRADISIONAL (UKOT/UMOT)						30		30
4	PRODUKSI ALAT KESEHATAN						29		29
5	PRODUKSI PERBEKALAN KESEHATAN RUMAH TANGGA (PKRT)						34		34
6	INDUSTRI KOSMETIKA						40		40
7	PEDAGANG BESAR FARMASI (PBF)						55		55
8	PENYALUR ALAT KESEHATAN (PAK)						94		94
9	APOTEK					15	357		372
10	TOKO OBAT						29		29
11	TOKO ALKES						2		2

Sumber: Pelayanan Kesehatan Primer, Pelayanan Kesehatan Rujukan, Kefarmasian, dan Alkes



TABEL 5

**JUMLAH KUNJUNGAN PASIEN BARU RAWAT JALAN, RAWAT INAP, DAN KUNJUNGAN GANGGUAN JIWA DI SARANA PELAYANAN KESEHATAN  
KABUPATEN SIDOARJO  
TAHUN 2022**

NO	SARANA PELAYANAN KESEHATAN	JUMLAH KUNJUNGAN						KUNJUNGAN GANGGUAN JIWA		
		RAWAT JALAN			RAWAT INAP			JUMLAH		
		L	P	L+P	L	P	L+P	L	P	L+P
1	2	3	4	5	6	7	8	9	10	11
<b>JUMLAH KUNJUNGAN</b>		<b>1.778.766</b>	<b>2.356.047</b>	<b>4.134.813</b>	<b>103.145</b>	<b>122.458</b>	<b>225.323</b>	<b>18.467</b>	<b>19.870</b>	<b>38.322</b>
<b>JUMLAH PENDUDUK KAB/KOTA</b>		<b>1.183.147</b>	<b>1.172.268</b>	<b>2.355.415</b>	<b>1.183.147</b>	<b>1.172.268</b>	<b>2.355.415</b>			
<b>CAKUPAN KUNJUNGAN (%)</b>		<b>150,3</b>	<b>201,0</b>	<b>175,5</b>	<b>8,7</b>	<b>10,4</b>	<b>9,6</b>			
<b>A</b>	<b>Fasilitas Pelayanan Kesehatan Tingkat Pertama</b>									
	<b>PUSKESMAS</b>									
1	Tarik	46.930	43.289	90.219	95	133	228	380	327	707
2	Prambon	18.013	25.071	43.084	179	229	408	388	440	828
3	Kremlung	9.324	15.761	25.085	74	80	154	506	397	903
4	Porong	16.601	20.775	37.376	227	371	598	251	223	474
5	Kedungsolo	6.892	13.552	20.444	-	0	0	298	172	470
6	Jabon	10.838	16.527	27.365	66	285	351	138	397	535
7	Tanggulangin	9.293	14.031	23.324	-	0	0	418	321	739
8	Candi	9.557	42.094	51.651	-	0	0	253	758	1.011
9	Sidodadi	5.977	8.673	14.650	-	0	0	168	300	468
10	Tulangan	10.406	16.138	26.544	122	200	322	390	198	588
11	Kepadangan	6.307	10.609	16.916	-	0	0	182	178	360
12	Wonoayu	26.463	37.723	64.186	166	269	435	456	341	797
13	Sukodono	3.237	46.803	50.040	175	232	407	648	492	1.140
14	Sidoarjo	28.591	37.062	65.653	-	0	0	454	500	954
15	Urangagung	21.251	17.251	38.502	-	0	0	377	291	668
16	Sekardangan	13.387	24.089	37.476	-	0	0	167	232	399
17	Buduran	12.544	23.279	35.823	-	0	0	634	308	942
18	Sedati	36.596	49.144	85.740	182	222	404	500	514	1.014
19	Waru	25.645	31.131	56.776	46	186	232	525	987	1.512
20	Medaeng	17.982	31.532	49.514	-	0	0	424	282	706
21	Gedangan	14.937	21.942	36.879	-	0	0	429	320	749
22	Ganting	10.109	12.052	22.161	-	0	0	389	332	721
23	Taman	33.074	44.855	77.929	134	276	410	732	676	1.408
24	Trosobo	10.454	16.935	27.389	-	0	0	504	388	892
25	Krian	27.936	37.857	65.793	192	270	462	482	394	876
26	Barengkrajan	9.417	14.470	23.887	50	68	118	236	201	437
27	Balombangendo	15.929	26.475	42.404	199	302	501	366	447	813
	<b>KLINIK PRATAMA</b>									
1	Klinik Alita Medika	2.211	2.046	4.257	-	0	0	-	-	-
2	Klinik Medika Utama	7.821	17.505	25.326	672	960	1.632	-	-	-
3	Klinik Kopkar Comfed Makmur	5.268	6.254	11.522	-	0	0	-	-	-
4	Klinik PDB Mitra Sehat	5.215	5.132	10.347	-	0	0	-	-	-
5	Klinik Satria Namira Husada 49	21.136	28.202	49.338	0	0	0	-	-	-
6	Klinik Layar Husada	1.226	3.679	4.905	-	0	0	-	-	-
7	Klinik Bersalin Eva	995	950	1.945	0	120	120	-	-	-
8	Klinik Umum Eva	-	998	998	0	0	0	-	-	-

NO	SARANA PELAYANAN KESEHATAN	JUMLAH KUNJUNGAN						KUNJUNGAN GANGGUAN JIWA		
		RAWAT JALAN			RAWAT INAP			JUMLAH		
		L	P	L+P	L	P	L+P	L	P	L+P
9	Klinik Mutiara Sakinah 48	11.413	12.253	23.666			0			
10	Klinik Pusura	11.976	14.689	26.665	0	0	0			
11	Klinik TNI-AL Candi	572	4.491	5.063	0	0	0			
12	Klinik Cendekia Husada	2.763	2.772	5.535			0			
13	Klinik Jati Kepuh	3.821	8.009	11.830			0			
14	Klinik Umum Amelia	5.238	6.478	11.716	25	30	55			
15	Klinik Bersalin Amelia	-	1.899	1.899	0	15	15			
16	Klinik TNI-AL Gedangan	2.003	3.453	5.456			0			
17	Klinik Medica Utama	3.683	3.971	7.654			0			
18	Klinik Wieta Relasa Medika	12.955	9.816	22.771			0			
19	Klinik Al-Ikhlas	2.304	2.880	5.184			0			
20	Klinik Pratama Nusa Medika Kremboong	1.614	590	2.204	0	0	0			
21	Klinik Al Hidayah	15	1.948	1.963	0	0	0			
22	Klinik BAPI	1.248	1.404	2.652	0	0	0			
23	Klinik Mitra 62	145	1.475	1.620			0			
24	Klinik Melati	5.556	3.556	9.112			0			
25	Klinik Siti Suaibah	5.607	6.396	12.003			0			
26	Klinik Asy Syifa Pondok Pesantren Darul Falah Pusat	2.646	3.171	5.817			0			
27	Klinik Kasih Ibu	107	1.285	1.392			0			
28	Klinik Fatimah Medika	5.972	13.055	19.027	0	110	110			
29	Klinik As Syifa	72	108	180			0			
30	Klinik Siaga Medika	5.752	11.123	16.875	296	302	598			
31	Klinik Umum Afifah	6.326	7.144	13.470	197	275	472			
32	Klinik Nusa Medika Watoetulis	18.799	2.163	20.962	260	288	548			
33	Klinik Yostavan	11.244	14.682	25.926	253	224	477			
34	Klinik Hj. Tarpiani	8.424	9.875	18.299	38	127	165			
35	Klinik Jasmine	1.857	6.868	8.725	0	0	0			
36	Klinik Tarriza	21.861	19.861	41.722	0	0	0			
37	Klinik Utama Pharma	1.601	1.985	3.586	0	0	0			
38	Klinik Metamorf Pondok Jati	711	13.523	14.234	0	0	0			
39	Klinik Metamorf Sun City	133	2.538	2.671	0	0	0			
40	Klinik Metamorf Tropodo	178	3.385	3.563	0	0	0			
41	Klinik Mutiara Sakinah 17	69	88	157			0			
42	Klinik Delta Mutiara	8.117	10.600	18.717	0	181	181			
43	Klinik Gelora	41.934	26.555	68.489			0			
44	Klinik Pucang Sidoarjo	1.782	2.749	4.531	0	0	0			
45	Klinik Polres Sidoarjo	215	4.251	4.466			0			
46	Klinik Nurani	27.427	355	27.782	358	196	554			
47	Klinik Sukodono Sehat	21	2.258	2.279	250	316	566			
48	Klinik Mutiara Sakinah 76	4.118	3.444	7.562	0	0	0			
49	Klinik Sartika 77	1.124	1.215	2.339			0			
50	Klinik Rahayu	672	8.063	8.735			0			
51	Klinik Permata Kirana	12.211	14.621	26.832	0	0	0			
52	Klinik Siti Khodijah Prima	4.826	5.421	10.247			0			
53	Klinik Medis Harmoni	9.301	13.684	22.985			0			
54	Klinik Satria Namira Husada 92	12.399	15.328	27.727			0			
55	Klinik Cikko Prima Husada	4.019	4.649	8.668			0			
56	Klinik Sadina Medika	6.228	1.251	7.479	0	0	0			
57	Klinik Affan Afrin	3.037	3.314	6.351	55	56	111			
58	Klinik Umum Ar-Rohmah	15.629	14.964	30.593	438	411	849			

NO	SARANA PELAYANAN KESEHATAN	JUMLAH KUNJUNGAN						KUNJUNGAN GANGGUAN JIWA		
		RAWAT JALAN			RAWAT INAP			JUMLAH		
		L	P	L+P	L	P	L+P	L	P	L+P
59	Klinik Bersalin Ar-Rohmah	-	310	310	0	0	0			
60	Klinik Prima Medika dr. Ratih	7.269	8.199	15.468	0	0	0			
61	Klinik Soewandi Husada	4.375	7.100	11.475	20	73	93			
62	Klinik Syifa un Naas	5.826	7.264	13.090	48	74	122			
63	Klinik Ashabul Kahfi	8.053	11.173	19.226			0			
64	Klinik Geo Medika	6.772	11.499	18.271			0			
65	Klinik Graha Medika	1.379	1.434	2.813			0			
66	Klinik Hidayah IV Waru	24.315	2.554	26.869			0			
67	Klinik 57	122	1.334	1.456	0	0	0			
68	Klinik 63	1.632	1.492	3.124	0	0	0			
69	Klinik Surya Giri Jaya	1.721	1.873	3.594			0			
70	Klinik Barokah Medika	1.707	2.164	3.871	0	0	0			
71	Klinik Mitra 94	12.774	1.085	13.859	0	0	0			
72	Klinik Pusdik Sabhara Porong	5.077	6.553	11.630			0			
73	Klinik Sehati	45	42	87	0	0	0			
74	Klinik TNI AL Samudra	602	914	1.516			0			
75	Klinik Purnama	168	177	345			0			
76	Klinik Mitra Sehat	158	174	332			0			
77	Klinik DKT Paripurna Sidoarjo	3.042	2.122	5.164			0			
78	Klinik Layar Husada	183	198	381			0			
79	Klinik Namira	230	259	489			0			
80	Klinik Comfeed	175	160	335			0			
81	Klinik Citra Husada	530	617	1.147			0			
82	Klinik Pima Medika 'dr. Ratih'	7.269	8.199	15.468	0	0	0	8	7	
83	Klinik Sekar Medika	621	1.125	1.746	0	0	0			
84	Klinik NU	119	1.237	1.356	0	0	0			
85	Klinik Syifaun Nas	5.826	7.264	13.090	48	74	122			
86	Klinik Ridho Plus	415	385	800	0	0	0			
87	Klinik Anugrah Karya Medika	4.411	6.885	11.296			0			
88	Klinik Rahma	3.310	5.220	8.530			0			
89	Klinik Rahman Rahim	31.951	27.217	59.168			0			
90	Klinik Graha Amani	2.874	7.095	9.969			0			
91	Klinik Rahayu	6.720	8.063	14.783			0			
92	Klinik Mutiara Sakinah 76	4.118	3.444	7.562			0			
93	Griya Samudra Asri	914	559	1.473			0			
94	JIHAN MEDIKA	576	628	1.204	0	0	0			
95	KIMIA FARMA SEDATI GEDE	20.145	20.645	40.790			0			
96	KLINIK LANUD MULJONO	698	564	1.262			0	2	1	3
97	CAHAYA BINTANG MEDICAL	4.260	6.762	11.022	228	272	500			
	<b>PRAKTEK MANDIRI DOKTER</b>			0						
1	dr Berlian Aniek Herlina MPsi	602	914	1.516						
2	dr. Arif Widodo	1.773	1.994	3.767						
3	dr. Loeki Rahayu H	2.976	4.564	7.540						
4	dr. Nurul Hidayati	700	750	1.450						
8	dr. Nurmi	83	96	179						
9	dr. Veronica	172	189	361						

NO	SARANA PELAYANAN KESEHATAN	JUMLAH KUNJUNGAN						KUNJUNGAN GANGGUAN JIWA		
		RAWAT JALAN			RAWAT INAP			JUMLAH		
		L	P	L+P	L	P	L+P	L	P	L+P
10	dr. Martini	57	79	136						
17	dr. Sunarti	1.297	1.223	2.520						
18	dr. Bayu	1.698	1.879	3.577						
19	dr. Adil Baktiar	4.457	5.263	9.720						
20	dr. Najwa	22	18	40						
21	dr. Syarifatul	400	610	1.010						
22	dr. Ronny	600	900	1.500						
23	dr Amma	3.625	2.426	6.051						
24	dr lin indarti	300	700	1.000						
25	dr Yuni	500	800	1.300						
26	dr Risca Agustin	2.288	1.720	4.008						
27	dr. I GEDE ARYANA	120	60	180						
34	dr. ANWAR	5.506	5.417	10.923						
35	dr. Sandi Dwi Setiawan	2.190	3.285	5.475						
36	dr. Sri Wahyuni Indayati	4.030	6.474	10.504						
37	dr. Adhien Subijanto	2.555	1.552	4.107						
38	dr. Agus Hendra Wiguna + dr. lin Rohmatul Hidayah	6.540	7.020	13.560						
				0						
	<b>PRAKTEK MANDIRI DOKTER GIGI</b>	<b>8.351</b>	<b>12.721</b>	<b>21.072</b>						
1	Diana Laily Wahyuni, drg	468	1.404	1.872						
2	Mamik umi cholsum	20	40	60						
3	I Gusti Agung Aditya Putra	1.000	1.500	2.500						
4	Akhlakul Kharimah	10	15	25						
5	Azizah Rokhmah	3	3	6						
6	Nahdiah Soffi	183	297	480						
7	VIVI MAYA SHINTA RIZQIA	35	50	85						
8	Endah tristyana	790	1.200	1.990						
9	Heny Susiana	270	280	550						
10	Astrid	20	68	88						
11	Dwi wahyu indrawati	100	100	200						
12	Radika Fahmi Siddiq	100	25	125						
13	Windi Susanti	180	422	602						
14	Windy Yuliantanti, drg. Sp.KGA	90	100	190						
15	Drg. Devy Tri Wulandari Putri	800	850	1.650						
16	Ika Dista Rosidah	99	87	186						
17	Anggie kasih windi putri	2	2	4						
18	Drg. Ratna Kumala Dewi	250	300	550						
19	Beta wulandari	500	700	1.200						
20	Herlia Rachmawati	600	1.000	1.600						

NO	SARANA PELAYANAN KESEHATAN	JUMLAH KUNJUNGAN						KUNJUNGAN GANGGUAN JIWA		
		RAWAT JALAN			RAWAT INAP			JUMLAH		
		L	P	L+P	L	P	L+P	L	P	L+P
21	Efrem Vane	30	70	100						
22	Suwandriyah	21	24	45						
23	Lailatul Badriyah	400	800	1.200						
24	Drg. Firdausi nuzula	15	30	45						
25	Prinantiningsih	1.500	1.700	3.200						
26	drg. Nila	297	548	845						
27	Graha Amerta	20	40	60						
28	drg. Vanda P.Priyadi	88	300	388						
29	drg. Dinna Fitria Greisya	60	176	236						
30	Klinik Gigi Dental Care H.Usman	300	357	657						
31	drg. Bening Enggaradi	100	233	333						
<b>V. Praktek Mandiri Bidan</b>										
1	Kuntiasih, Amd.Keb	20	25	45						
2	Eni Purnaningtias,AMd.Keb	24	27	51						
3	Elly Lusya W.S.Keb	0	25	25						
4	Wiwik Hayati, Amd. Keb	50	150	200						
5	wiwin wijiawati,AMd.Keb	50	666	716						
6	Sari Agustin, Amd.Keb	15	20	35						
7	Nuril Aini, S.S.T Bd	16	20	36						
8	Wardatul Laila, Amd. Keb	10	12	22						
9	Anik Ifflachah STR. Keb	0	0	0						
10	Elly Chusfatin Yurida, Amd. keb	17	36	53						
11	Putri Armyla R. Amd. Keb. SKM	50	132	182						
12	Hj Siti Zulianah Sst	20	18	38						
13	ZUBAIDAH, S.Keb	71	1.239	1.310						
14	Sumirah,S.ST.Bd	72	2.352	2.424						
15	Tasfania	118	506	624						
16	Nuriana	16	99	115						
17	Indah K	21	215	236						
18	Diah A	0	71	71						
19	Widyowati	9	147	156						
20	Endang E	0	35	35						
21	Riza	107	422	529						
22	Vita	0	29	29						
23	Umi	12	168	180						
24	Indah L	12	168	180						
25	iMA w	0	76	76						
26	Kusfarida	0	69	69						
27	Endang K	0	66	66						

NO	SARANA PELAYANAN KESEHATAN	JUMLAH KUNJUNGAN						KUNJUNGAN GANGGUAN JIWA		
		RAWAT JALAN			RAWAT INAP			JUMLAH		
		L	P	L+P	L	P	L+P	L	P	L+P
28	Siti Asiyah	0	99	99						
29	Sulaindah	162	290	452						
30	Dian	5	157	162						
31	Elis J	5	157	162						
32	Endang J	33	42	75						
33	Yuli	40	67	107						
34	BPM Lusi	2.229	4.453	6.682	0	22				
35	BPM Titik Ustiani	96	2.112	2.208	0	96				
36	BPM Yuni	2.274	3.188	5.462						
37	BPM Nunik	290	6.411	6.701						
38	BPM Siti Fatimah	155	554	709						
39	Bd.Suprihatin ,S.Tr.Keb	600	750	1.350						
40	Senthuk Fatmawati, A.Md.Keb	150	200	350						
41	Indah Amalia, A.Md.Keb	100	150	250						
42	Sukiyah, A.Md.Keb	1.540	200	1.740						
43	Masruhah Erwina, S.Tr.Keb	1.800	40	1.840						
44	Siti Subarsih, A.Md.Keb	1.080	40	1.120						
45	Lilik Pudji Astutik, A.Md.Keb	118	2	120						
46	Enik Suciati, A.Md.Keb	600	20	620						
47	Sri Mulatsih, A.Md.Keb	460	20	480						
48	Septis Wahyu Ningtiyas, A.Md.Keb	1.750	50	1.800						
49	Nanik Ulfa, A.Md.Keb	320	40	360						
50	Bd.Luh Putu Absari Ratna Sushanti, S.Tr.Keb	1.100	20	1.120						
51	Nur Istuningsih, A.Md.Keb	30	2	32						
52	Nur Isnafiyah, A.Md.Keb	350	40	390						
53	SRI WAHYUNI Amd. Keb.	55	650	705						
54	USTATIK BETRO	165	2.400	2.565			0			0
55	ESTERING, Amd.Keb.	45	360	405			0			0
56	RETNO Amd.Keb.			0			0			0
57	ULPIYAH Amd.Keb.	400	5.600	6.000			0			0
58	Mulyani	17	301	318		3				
59	Mudjiana	0	20	20						
60	Nurul Tri R	7	85	92						
61	Hj Roichah	0	50	50	1					
62	Linda Rimanti	559	575	1.134		6				
63	Isti Afifah	0	100	100						
64	Lilik H	816	1.992	2.808		53				
65	Yersiratih	420	580	1.000		12				
66	S.miraningsih	96	96	192		37				

NO	SARANA PELAYANAN KESEHATAN	JUMLAH KUNJUNGAN						KUNJUNGAN GANGGUAN JIWA		
		RAWAT JALAN			RAWAT INAP			JUMLAH		
		L	P	L+P	L	P	L+P	L	P	L+P
67	Asiam Milin	374	3.370	3.744		50				
68	Umi Rahmawati	48	1.222	1.270						
69	Zubaidah	71	1.219	1.290						
70	Ainun Jariyah	2.700	4.500	7.200						
71	Indah Purnamawati	33	102	135						
72	Irma Andayani	126	1.136	1.262						
<b>SUB JUMLAH I</b>		<b>1.072.791</b>	<b>1.391.161</b>	<b>2.463.952</b>	<b>5.094</b>	<b>7.506</b>	<b>12.320</b>	<b>10.705</b>	<b>10.424</b>	<b>21.114</b>
<b>B</b>	<b>Fasilitas Pelayanan Kesehatan Tingkat Lanjut</b>									
<b>KLINIK UTAMA</b>										
1	Klinik Pondok Jati	2.811	10.723	13.534						
2	Klinik Utama As Shafa	4.337	4.223	8.560			0			0
3	Klinik Almira	27	3.655	3.682		27	27			0
<b>RS UMUM</b>										
1	RS Umum Daerah Sidoarjo	163.823	191.684	355.507	20.150	21.773	41.923	1.689	1.691	3.380
2	RS Umum Siti Khodijah Muhammadiyah Cabang Sepanjang	57.041	77.361	134.402	11.170	9.905	21.075	563	653	1.216
3	RS Umum Pusdik Polri Porong	35.664	44.738	80.402	4.294	4.515	8.809	384	349	733
4	RS Umum Delta Surya	74.068	88.628	162.696	4.564	5.214	9.778	515	859	1.374
5	RS Islam Siti Hajar Sidoarjo	84.519	114.349	198.868	7.987	9.026	17.013	954	1.552	2.506
6	RS Umum Jasem	8.012	18.570	26.582	923	2.403	3.326	0	0	0
7	RS Umum Anwar Medika	87.629	116.415	204.044	16.530	17.015	33.545	2.703	3.043	5.746
8	RS Umum Mitra Keluarga Waru	6.760	10.141	16.901	4.714	7.071	11.785	62	94	156
9	RS Umum Usada	6.899	7.070	13.969	180	261	441	0	0	0
10	RS Umum Al-Islam H. M. Mawardi	8.486	11.231	19.717	4.072	5.627	9.699	0	0	0
11	RS Umum Assakinah Medika	952	1.423	2.375	40	69	109	0	0	0
12	RS Umum Prima Husada	8.966	19.352	28.318	2.724	1.333	4.057	0	0	0
13	RS Umum Citra Medika	23.016	28.574	51.590	3.423	3.518	6.941	0	0	0
14	RS Umum Rahman Rahim	10.291	20.249	30.540	2.704	4.000	6.704	88	149	237
15	RS Bantuan 05.08.03 Sidoarjo	2.203	20.456	22.659	1.333	2.570	3.903	0	0	0
16	RS Umum Aisyiyah Siti Fatimah	1.088	1.474	2.562	1.663	2.191	3.854	8	17	25
17	RS Arafah Anwar Medika Sukodono	14.291	23.074	37.365	2.320	3.581	5.901	194	252	446
18	RS Umum Bunda	39.016	59.050	98.066	1.790	2.702	4.492	602	787	1.389
19	RS Umum Aminah	3.757	6.648	10.405	1.959	3.241	5.200	0	0	0
20	RS Umum Mitra Sehat Mandiri Sidoarjo	3.647	4.512	8.159	886	1.430	2.316	0	0	0
21	RS Sheila Medika	1.894	2.484	4.378	761	1.580	2.341	0	0	0
22	RS Mitra Keluarga Pondok Tjandra	17.400	21.808	39.208	1.424	1.554	2.978	0	0	0
23	RS Pusura Candi	1.339	2.083	3.422	205	504	709	0	0	0

NO	SARANA PELAYANAN KESEHATAN	JUMLAH KUNJUNGAN						KUNJUNGAN GANGGUAN JIWA		
		RAWAT JALAN			RAWAT INAP			JUMLAH		
		L	P	L+P	L	P	L+P	L	P	L+P
24	RSUD Sidoarjo Barat	1.212	1.653	2.865	331	391	722	0	0	0
	<b>RS KHUSUS</b>									
1	RS Ibu dan Anak Kirana	1.504	3.243	4.747	278	563	841	0	0	0
2	RS Ibu dan Anak Soerya	12.198	18.416	30.614	504	989	1.493	0	0	0
3	RS Ibu dan Anak Mitra Husada	10.576	13.389	23.965	997	649	1.646	0	0	0
4	RS Ibu dan Anak Buah Delima	88	882	970	0	248	248	0	0	0
5	RS Mata Fatma	12.437	13.879	26.316	109	91	200	0	0	0
6	RS Ibu dan Anak Pondok Tjandra	24	3.449	3.473	16	911	927	0	0	0
<b>SUB JUMLAH II</b>		<b>705.975</b>	<b>964.886</b>	<b>1.670.861</b>	<b>98.051</b>	<b>114.952</b>	<b>213.003</b>	<b>7.762</b>	<b>9.446</b>	<b>17.208</b>

Sumber: Pelayanan Kesehatan Primer dan P2PM

Catatan: Puskesmas non rawat inap hanya melayani kunjungan rawat jalan



TABEL 6

**PERSENTASE RUMAH SAKIT DENGAN KEMAMPUAN PELAYANAN GAWAT DARURAT (GADAR ) LEVEL I  
KABUPATEN SIDOARJO  
TAHUN 2022**

NO	RUMAH SAKIT	JUMLAH	MEMPUNYAI KEMAMPUAN PELAYANAN GAWAT DARURAT LEVEL I	
			JUMLAH	%
1	2	3	4	5
1	RUMAH SAKIT UMUM	24	24	100,0
2	RUMAH SAKIT KHUSUS	7	7	100,0
<b>KABUPATEN</b>		<b>31</b>	<b>31</b>	<b>100,0</b>

Sumber: Pelayanan Kesehatan Rujukan

TABEL 7

**ANGKA KEMATIAN PASIEN DI RUMAH SAKIT  
KABUPATEN SIDOARJO  
TAHUN 2022**

NO	NAMA RUMAH SAKIT <sup>a</sup>	JUMLAH TEMPAT TIDUR	PASIEN KELUAR (HIDUP + MATI)			PASIEN KELUAR MATI			PASIEN KELUAR MATI ≥ 48 JAM DIRAWAT			Gross Death Rate			Net Death Rate		
			L	P	L + P	L	P	L + P	L	P	L + P	L	P	L + P	L	P	L + P
1	2	3	4	5	6	7	8	9	10	11	12	13	14	15	16	17	18
1	RS Umum Daerah Sidoarjo	700	20.150	21.773	41.923	1.507	1.442	2.949	675	920	1.595	74,8	66,2	70,3	33,5	42,3	38,0
2	RS Umum Siti Khodijah Muhammadiyah	204	10.097	12.340	22.437	263	285	548	143	149	292	26,0	23,1	24,4	14,2	12,1	13,0
3	RS Umum Pusdik Polri Porong	115	3.437	5.350	8.787	33	41	74	18	18	36	9,6	7,7	8,4	5,2	3,4	4,1
4	RS Umum Delta Surya	190	4.564	5.214	9.778	85	62	147	35	30	65	18,6	11,9	15,0	7,7	5,8	6,6
5	RS Islam Siti Hajar Sidoarjo	288	7.687	8.746	16.433	330	297	627	129	147	276	42,9	34,0	38,2	16,8	16,8	16,8
6	RS Umum Jasem	80	750	3.093	3.843	2	4	6	0	0	0	2,7	1,3	1,6	0,0	0,0	0,0
7	RS Umum Anwar Medika	356	18.596	14.949	33.545	895	672	1.567	698	476	1.174	48,1	45,0	46,7	37,5	31,8	35,0
8	RS Umum Mitra Keluarga Waru	202	4.714	7.071	11.785	80	121	201	44	66	110	17,0	17,1	17,1	9,3	9,3	9,3
9	RS Umum Usada	50	180	261	441	1	0	1	0	0	0	5,6	0,0	2,3	0,0	0,0	0,0
10	RS Umum Al-Islam H. M. Mawardi	143	4.141	5.519	9.660	74	90	164	34	40	74	17,9	16,3	17,0	8,2	7,2	7,7
11	RS Umum Assakinah Medika	50	40	69	109	0	0	0	0	0	0	0,0	0,0	0,0	0,0	0,0	0,0
12	RS Umum Prima Husada	57	1.333	2.724	4.057	3	3	6	0	2	2	2,3	1,1	1,5	0,0	0,7	0,5
13	RS Umum Citra Medika	129	3.099	3.788	6.887	60	74	134	33	40	73	19,4	19,5	19,5	10,6	10,6	10,6
14	RS Umum Rahman Rahim	88	2.704	4.000	6.704	29	23	52	1	1	2	10,7	5,8	7,8	0,4	0,3	0,3
15	RS Bantuan 05.08.03 Sidoarjo	52	1.333	2.570	3.903	0	0	0	0	0	0	0,0	0,0	0,0	0,0	0,0	0,0
16	RS Umum Aisyiyah Siti Fatimah	57	1.663	2.191	3.854	17	15	32	3	3	6	10,2	6,8	8,3	1,8	1,4	1,6
17	RS Arafah Anwar Medika Sukodono	61	2.320	3.581	5.901	11	16	27	8	10	18	4,7	4,5	4,6	3,4	2,8	3,1
18	RS Umum Bunda	100	2.815	3.290	6.105	19	8	27	5	3	8	6,7	2,4	4,4	1,8	0,9	1,3
19	RS Umum Aminah	120	1.959	3.241	5.200	22	28	50	3	6	9	11,2	8,6	9,6	1,5	1,9	1,7
20	RS Umum Mitra Sehat Mandiri Sidoarjo	62	884	1.427	2.311	10	18	28	6	6	12	11,3	12,6	12,1	6,8	4,2	5,2
21	RS Sheila Medika	60	761	1.580	2.341	0	1	1	0	1	1	0,0	0,6	0,4	0,0	0,6	0,4
22	RS Mitra Keluarga Pondok Tjandra	102	1.424	1.555	2.979	22	18	40	15	22	37	15,4	11,6	13,4	10,5	14,1	12,4
23	RS Pusura Candi	50	205	504	709	4	2	6	1	2	3	19,5	4,0	8,5	4,9	4,0	4,2
24	RSUD Sidoarjo Barat	100	326	385	711	8	3	11	6	2	8	24,5	7,8	15,5	18,4	5,2	11,3
25	RS Ibu dan Anak Kirana	25	265	549	814	4	2	6	1	2	3	15,1	3,6	7,4	3,8	3,6	3,7
26	RS Ibu dan Anak Soerya	35	668	1.160	1.828	2	0	2	0	0	0	3,0	0,0	1,1	0,0	0,0	0,0
27	RS Ibu dan Anak Mitra Husada	25	649	997	1.646	0	0	0	0	0	0	0,0	0,0	0,0	0,0	0,0	0,0
28	RS Ibu dan Anak Buah Delima	25	0	248	248	0	0	0	0	0	0	0,0	0,0	0,0	0,0	0,0	0,0
29	RS Mata Fatma	15	109	91	200	0	0	0	0	0	0	0,0	0,0	0,0	0,0	0,0	0,0
30	RS Ibu dan Anak Pondok Tjandra	31	16	911	927	1	3		0	0	0	62,5	3,3	0,0	0,0	0,0	0,0
<b>KABUPATEN</b>		3.572	96.889	119.177	216.066	3.482	3.228	6.706	1.858	1.946	3.804	35,9	27,1	31,0	19,2	16,3	17,6

Sumber: Pelayanan Kesehatan Rujukan  
Keterangan: <sup>a</sup> termasuk rumah sakit swasta

TABEL 8

**INDIKATOR KINERJA PELAYANAN DI RUMAH SAKIT  
KABUPATEN SIDOARJO  
TAHUN 2022**

NO	NAMA RUMAH SAKIT <sup>a</sup>	JUMLAH TEMPAT TIDUR	PASIE KELUAR (HIDUP + MATI)	JUMLAH HARI PERAWATAN	JUMLAH LAMA DIRAWAT	BOR (%)	BTO (KALI)	TOI (HARI)	ALOS (HARI)
1	2	3	4	5	6	7	8	9	10
1	RS Umum Daerah Sidoarjo	700	41.923	174.219	177.478	68,2	60	2	4
2	RS Umum Siti Khodijah Muhammadiyah	204	22.437	53.189	55.135	71,4	110	1	2
3	RS Umum Pusdik Polri Porong	115	8.787	26.392	30.755	62,9	76	2	4
4	RS Umum Delta Surya	190	9.778	38.679	29.860	55,8	51	3	3
5	RS Islam Siti Hajar Sidoarjo	288	16.433	57.293	68.124	54,5	57	3	4
6	RS Umum Jasem	80	3.843	13.245	9.282	45,4	48	4	2
7	RS Umum Anwar Medika	356	33.545	145.113	111.568	111,7	94	0	3
8	RS Umum Mitra Keluarga Waru	202	11.785	34.831	46.888	47,2	58	3	4
9	RS Umum Usada	50	441	924	887	5,1	9	39	2
10	RS Umum Al-Islam H. M. Mawardi	143	9.660	25.985	27.013	49,8	68	3	3
11	RS Umum Assakinah Medika	50	109	306	306	1,7	2	165	3
12	RS Umum Prima Husada	57	4.057	13.027	12.389	62,6	71	2	3
13	RS Umum Citra Medika	129	6.887	27.172	26.984	57,7	53	3	4
14	RS Umum Rahman Rahim	88	6.704	21.225	18.079	66,1	76	2	3
15	RS Bantuan 05.08.03 Sidoarjo	52	3.903	11.709	11.709	61,7	75	2	3
16	RS Umum Aisyiyah Siti Fatimah	57	3.854	11.249	7.327	54,1	68	2	2
17	RS Arafah Anwar Medika Sukodono	61	5.901	18.005	15.428	80,9	97	1	3
18	RS Umum Bunda	100	6.105	16.191	16.149	44,4	61	3	3
19	RS Umum Aminah	120	5.200	17.314	11.890	39,5	43	5	2
20	RS Umum Mitra Sehat Mandiri Sidoarjo	62	2.311	6.604	6.190	29,2	37	7	3
21	RS Sheila Medika	60	2.341	5.012	6.230	22,9	39	7	3
22	RS Mitra Keluarga Pondok Tjandra	102	2.979	10.135	13.875	27,2	29	9	5
23	RS Pusura Candi	50	709	1.582	2.304	8,7	14	24	3
24	RSUD Sidoarjo Barat	100	711	2.682	1.963	7,3	7	48	3
25	RS Ibu dan Anak Kirana	25	814	814	2.240	8,9	33	10	3
26	RS Ibu dan Anak Soerya	35	1.828	5.244	3.670	41,0	52	4	2
27	RS Ibu dan Anak Mitra Husada	25	1.646	4.473	4.005	49,0	66	3	2
28	RS Ibu dan Anak Buah Delima	25	248	744	504	8,2	10	34	2
29	RS Mata Fatma	15	200	424	424	7,7	13	25	2
30	RS Ibu dan Anak Pondok Tjandra	31	927	3.183	1.985	28,1	30	9	2
<b>KABUPATEN</b>		<b>3.572</b>	<b>216.066</b>	<b>746.965</b>	<b>720.641</b>	<b>57,3</b>	<b>60,5</b>	<b>2,6</b>	<b>3,3</b>

Sumber: Pelayanan Kesehatan Rujukan

Keterangan: <sup>a</sup> termasuk rumah sakit swasta

TABEL 9

**PERSENTASE PUSKESMAS DENGAN KETERSEDIAAN OBAT ESENSIAL  
MENURUT PUSKESMAS DAN KECAMATAN  
KABUPATEN SIDOARJO  
TAHUN 2022**

NO	KECAMATAN	PUSKESMAS	KETERSEDIAAN OBAT ESENSIAL *
1	2	3	4
1	TARIK	TARIK	V
2	PRAMBON	PRAMBON	V
3	KREMBUNG	KREMBUNG	V
4	PORONG	PORONG	V
5		KEDUNGSOLO	V
6	JABON	JABON	V
7	TANGGULANGIN	TANGGULANGIN	V
8	CANDI	CANDI	V
9		SIDODADI	0
10	TULANGAN	TULANGAN	V
11		KEPADANGAN	V
12	WONOAYU	WONOAYU	V
13	SUKODONO	SUKODONO	V
14	SIDOARJO	SIDOARJO	V
15		URANGAGUNG	V
16		SEKARDANGAN	V
17	BUDURAN	BUDURAN	V
18	SEDATI	SEDATI	V
19	WARU	WARU	V
20		MEDAENG	V
21	GEDANGAN	GEDANGAN	V
22		GANTING	V
23	TAMAN	TAMAN	V
24		TROSOBO	V
25	KRIAN	KRIAN	V
26		BARENGKRAJAN	V
27	BALONGBENDO	BALONGBENDO	V
JUMLAH PUSKESMAS YANG MEMILIKI 80% OBAT DAN VAKSIN ESENSIAL			26
JUMLAH PUSKESMAS YANG MELAPOR			27
<b>% PUSKESMAS DENGAN KETERSEDIAAN OBAT &amp; VAKSIN ESENSIAL</b>			<b>96,30%</b>

Sumber: Instalasi Farmasi Kabupaten

Keterangan: \*) beri tanda "V" jika puskesmas memiliki obat dan vaksin esensial  $\geq 80\%$

\*) beri tanda "X" jika puskesmas memiliki obat dan vaksin esensial  $< 80\%$

\*) jika puskesmas tersebut tidak melapor, **mohon dikosongkan atau tidak memberi tanda "V" maupun "X"**

TABEL 10

**PERSENTASE KETERSEDIAAN OBAT ESENSIAL  
KABUPATEN SIDOARJO  
TAHUN 2022**

NO	NAMA OBAT	SATUAN	KETERSEDIAAN OBAT ESENSIAL*
1	2	3	4
1	Albendazol /Pirantel Pamoat	Tablet	V
2	Alopurinol	Tablet	V
3	Amlodipin/Kaptopril	Tablet	V
4	Amoksisilin 500 mg	Tablet	0
5	Amoksisilin sirup	Botol	V
6	Antasida tablet kunyah/ antasida suspensi	Tablet/Botol	V
7	Amitriptilin tablet salut 25 mg (HCl)	Tablet	V
8	Asam Askorbat (Vitamin C)	Tablet	0
9	Asiklovir	Tablet	V
10	Betametason salep	Tube	V
11	Deksametason tablet/deksametason injeksi	Tablet/Vial/Ampul	V
12	Diazepam injeksi 5 mg/ml	Ampul	V
13	Diazepam	Tablet	V
14	Dihidroartemisin+piperakuin (DHP) dan primaquin	Tablet	V
15	Difenhidramin Inj. 10 mg/ml	Ampul	V
16	Epinefrin (Adrenalin) injeksi 0,1 % (sebagai HCl)	Ampul	V
17	Fitomenadion (Vitamin K) injeksi	Ampul	V
18	Furosemid 40 mg/Hidroklorotiazid (HCT)	Tablet	V
19	Garam Oralit serbuk	Kantong	V
20	Glibenklamid/Metformin	Tablet	V
21	Hidrokortison krim/salep	Tube	V
22	Kotrimoksazol (dewasa) kombinasi tablet/Kotrimoksazol susp	Tablet/Botol	V
23	Ketokonazol tablet 200 mg	Tablet	V
24	Klorfeniramina Maleat (CTM) tablet 4 mg	Tablet	V
25	Lidokain inj	Vial	V
26	Magnesium Sulfat injeksi	Vial	V
27	Metilergometrin Maleat injeksi 0,200 mg-1 ml	Ampul	V
28	Natrium Diklofenak	Tablet	V
29	OAT FDC Kat 1	Paket	V
30	Oksitosin injeksi	Ampul	V
31	Parasetamol sirup 120 mg / 5 ml	Botol	V
32	Parasetamol 500 mg	Tablet	V
33	Prednison 5 mg	Tablet	0
34	Retinol 100.000/200.000 IU	Kapsul	V
35	Salbutamol	Tablet	V
36	Salep Mata/Tetes Mata Antibiotik	Tube	V
37	Simvastatin	Tablet	V
38	Tablet Tambah Darah	Tablet	V
39	Vitamin B6 (Piridoksin)	Tablet	V
40	Zinc 20 mg	Tablet	V
JUMLAH ITEM OBAT INDIKATOR YANG TERSEDIA DI KABUPATEN/KOTA			37
<b>% KETERSEDIAAN OBAT ESENSIAL</b>			<b>92,50%</b>

Sumber: Instalasi Farmasi Kabupaten

Keterangan: \*) beri tanda "V" jika kabupaten/kota memiliki obat esensial

\*) beri tanda "X" jika kabupaten/kota tidak memiliki obat esensial

TABEL 11

**KETERSEDIAAN VAKSIN IMUNISASI DASAR LENGKAP (IDL)  
KABUPATEN SIDOARJO  
TAHUN 2022**

<b>NO</b>	<b>NAMA VAKSIN</b>	<b>SATUAN</b>	<b>KETERSEDIAAN VAKSIN IDL*</b>
<i>1</i>	<i>2</i>	<i>3</i>	<i>4</i>
1	Vaksin Hepatitis B	Vial	V
2	Vaksin BCG	Tablet	V
3	Vaksin DPT-HB-HIB	Vial	V
4	Vaksin Polio	Vial	V
5	Vaksin Campak/ Vaksin Campak Rubella (MR)	Vial/ Ampul	V
JUMLAH PUSKESMAS YANG MEMILIKI 100% VAKSIN IDL			5
JUMLAH PUSKESMAS YANG MELAPOR			5
<b>% PUSKESMAS DENGAN KETERSEDIAAN VAKSIN IDL</b>			<b>100,00%</b>

Sumber: Surveilans dan Imunisasi

Keterangan: \*) beri tanda "V" jika Puskesmas memiliki 100% vaksin IDL

\*) beri tanda "X" jika Puskesmas memiliki <100% vaksin IDL

\*) jika Puskesmas tersebut tidak melapor, **mohon dikosongkan atau tidak memberi tanda "V" maupun "X"**

TABEL 12

**JUMLAH POSYANDU DAN POSBINDU PTM MENURUT KECAMATAN DAN PUSKESMAS  
KABUPATEN SIDOARJO  
TAHUN 2022**

NO	KECAMATAN	PUSKESMAS	STRATA POSYANDU									POSYANDU AKTIF*		JUMLAH POSBINDU PTM**	
			PRATAMA		MADYA		PURNAMA		MANDIRI		JUMLAH	JUMLAH	%		
			JUMLAH	%	JUMLAH	%	JUMLAH	%	JUMLAH	%					
1	2	3	4	5	6	7	8	9	10	11	12	13	14	15	
1	TARIK	TARIK	0	0,0	4	5,5	69	94,5	0	0,0	73	69	94,5	20	
2	PRAMBON	PRAMBON	0	0,0	19	23,5	51	63,0	11	13,6	81	62	76,5	20	
3	KREMBUNG	KREMBUNG	0	0,0	14	21,9	50	78,1	0	0,0	64	50	78,1	19	
4	PORONG	PORONG	0	0,0	0	0,0	28	100,0	0	0,0	28	28	100,0	15	
5		KEDUNGSOLO	0	0,0	0	0,0	29	87,9	4	12,1	33	33	100,0	15	
6	JABON	JABON	5	9,4	11	20,8	31	58,5	6	11,3	53	37	69,8	15	
7	TANGGULANGIN	TANGGULANGIN	0	0,0	0	0,0	77	98,7	1	1,3	78	78	100,0	18	
8	CANDI	CANDI	0	0,0	15	14,2	91	85,8	0	0,0	106	91	85,8	16	
9		SIDODADI	0	0,0	4	7,3	51	92,7	0	0,0	55	51	92,7	14	
10	TULANGAN	TULANGAN	0	0,0	14	23,3	46	76,7	0	0,0	60	46	76,7	12	
11		KEPADANGAN	0	0,0	0	0,0	33	91,7	3	8,3	36	36	100,0	10	
12	WONOAYU	WONOAYU	0	0,0	11	13,6	69	85,2	1	1,2	81	70	86,4	23	
13	SUKODONO	SUKODONO	0	0,0	11	8,7	116	91,3	0	0,0	127	116	91,3	36	
14	SIDOARJO	SIDOARJO	0	0,0	13	15,1	59	68,6	14	16,3	86	73	84,9	20	
15		URANGAGUNG	0	0,0	0	0,0	51	100,0	0	0,0	51	51	100,0	14	
16		SEKARDANGAN	0	0,0	13	33,3	23	59,0	3	7,7	39	26	66,7	22	
17	BUDURAN	BUDURAN	0	0,0	4	4,5	83	93,3	2	2,2	89	85	95,5	20	
18	SEDATI	SEDATI	0	0,0	14	16,1	73	83,9	0	0,0	87	73	83,9	17	
19	WARU	WARU	0	0,0	20	19,4	80	77,7	3	2,9	103	83	80,6	12	
20		MEDAENG	0	0,0	13	23,6	42	76,4	0	0,0	55	42	76,4	8	
21	GEDANGAN	GEDANGAN	0	0,0	12	22,2	37	68,5	5	9,3	54	42	77,8	13	
22		GANTING	0	0,0	8	14,5	44	80,0	3	5,5	55	47	85,5	9	
23	TAMAN	TAMAN	0	0,0	25	21,9	89	78,1	0	0,0	114	89	78,1	15	
24		TROSOBO	0	0,0	10	19,6	37	72,5	4	7,8	51	41	80,4	12	
25	KRIAN	KRIAN	0	0,0	3	3,6	80	95,2	1	1,2	84	81	96,4	16	
26		BARENGKRAJAN	0	0,0	0	0,0	36	100,0	0	0,0	36	36	100,0	27	
27	BALONGBENDO	BALONGBENDO	0	0,0	16	23,9	51	76,1	0	0,0	67	51	76,1	20	
<b>JUMLAH (KAB/KOTA)</b>			<b>5</b>	<b>0,3</b>	<b>254</b>	<b>13,8</b>	<b>1.526</b>	<b>82,7</b>	<b>61</b>	<b>3,3</b>	<b>1.846</b>	<b>1.587</b>	<b>86,0</b>	<b>458</b>	
<b>RASIO POSYANDU PER 100 BALITA</b>												<b>1,0</b>			

Sumber: Promosi Kesehatan

\*Posyandu aktif: posyandu purnama + mandiri

\*\*PTM: Penyakit Tidak Menular

TABEL 13

**JUMLAH TENAGA MEDIS DI FASILITAS KESEHATAN  
KABUPATEN SIDOARJO  
TAHUN 2022**

NO	UNIT KERJA	DR SPESIALIS			DOKTER			TOTAL			DOKTER GIGI			DOKTER GIGI SPESIALIS			TOTAL		
		L	P	L+P	L	P	L+P	L	P	L+P	L	P	L+P	L	P	L+P	L	P	L+P
1	2	3	4	5	6	7	8	9	10	11	12	13	14	15	16	17	18	19	20
1	Puskesmas Tarik	0	0	0	1	3	4	1	3	4	0	2	2	0	0	0	0	2	2
2	Puskesmas Prambon	0	0	0	1	4	5	1	4	5	0	2	2	0	0	0	0	2	2
3	Puskesmas Krembung	0	0	0	2	3	5	2	3	5	1	1	2	0	0	0	1	1	2
4	Puskesmas Porong	0	0	0	2	4	6	2	4	6	1	2	3	0	0	0	1	2	3
5	Puskesmas Kedungsolo	0	0	0	2	2	4	2	2	4	0	2	2	0	0	0	0	2	2
6	Puskesmas Jabon	0	0	0	1	4	5	1	4	5	0	3	3	0	0	0	0	3	3
7	Puskesmas Tanggulangin	0	0	0	0	5	5	0	5	5	0	2	2	0	0	0	0	2	2
8	Puskesmas Candi	0	0	0	1	3	4	1	3	4	0	2	2	0	0	0	0	2	2
9	Puskesmas Sidodadi	0	0	0	1	2	3	1	2	3	0	2	2	0	0	0	0	2	2
10	Puskesmas Tulangan	0	0	0	1	3	4	1	3	4	1	1	2	0	0	0	1	1	2
11	Puskesmas Kepadangan	0	0	0	0	4	4	0	4	4	0	2	2	0	0	0	0	2	2
12	Puskesmas Wonoayu	0	0	0	0	7	7	0	7	7	0	2	2	0	0	0	0	2	2
13	Puskesmas Sukodono	0	0	0	1	5	6	1	5	6	1	2	3	0	0	0	1	2	3
14	Puskesmas Sidoarjo	0	0	0	2	3	5	2	3	5	1	2	3	0	0	0	1	2	3
15	Puskesmas Urangagung	0	0	0	0	2	2	0	2	2	0	2	2	0	0	0	0	2	2
16	Puskesmas Sekardangan	0	0	0	0	4	4	0	4	4	0	2	2	0	0	0	0	2	2
17	Puskesmas Buduran	0	0	0	1	4	5	1	4	5	0	3	3	0	0	0	0	3	3
18	Puskesmas Sedati	0	0	0	0	6	6	0	6	6	1	1	2	0	0	0	1	1	2
19	Puskesmas Waru	0	0	0	2	6	8	2	6	8	0	3	3	0	0	0	0	3	3
20	Puskesmas Medaeng	0	0	0	1	4	5	1	4	5	0	3	3	0	0	0	0	3	3
21	Puskesmas Gedangan	0	0	0	0	5	5	0	5	5	0	3	3	0	0	0	0	3	3
22	Puskesmas Ganting	0	0	0	1	3	4	1	3	4	1	1	2	0	0	0	1	1	2
23	Puskesmas Taman	0	0	0	2	8	10	2	8	10	1	2	3	0	0	0	1	2	3
24	Puskesmas Trosobo	0	0	0	2	3	5	2	3	5	0	2	2	0	0	0	0	2	2
25	Puskesmas Krian	0	0	0	2	4	6	2	4	6	1	1	2	0	0	0	1	1	2
26	Puskesmas Barengkrajan	0	0	0	0	4	4	0	4	4	1	1	2	0	0	0	1	1	2
27	Puskesmas Balongbendo	0	0	0	1	4	5	1	4	5	0	3	3	0	0	0	0	3	3
<b>II</b>	<b>RUMAH SAKIT</b>																		
1	RS Umum Daerah Sidoarjo	45	36	76	14	15	29	59	51	110	0	1	1	1	4	5	1	5	6
2	RS Umum Siti Khodijah Muhammadiyah Cabang Sepanjang	43	25	68	10	18	28	53	43	96	1	2	3	1	4	5	2	6	8
3	RS Umum Pusdik Polri Porong	24	8	32	7	6	13	31	14	45	1	1	2	0	0	0	1	1	2
4	RS Umum Delta Surya	41	25	66	3	9	12	44	34	78	0	3	3	3	4	7	3	7	10
5	RS Islam Siti Hajar Sidoarjo	47	23	70	7	14	21	54	37	91	1	3	4	2	4	6	3	7	10
6	RS Umum Jasem	14	4	18	7	7	14	21	11	32	0	3	3	0	0	0	0	3	3
7	RS Umum Anwar Medika	33	19	52	6	8	14	39	27	66	1	0	1	2	1	3	3	1	4
8	RS Umum Mitra Keluarga Waru	44	30	74	5	9	14	49	39	88	0	0	0	6	4	10	6	4	10
9	RS Umum Usada	3	2	5	2	2	4	5	4	9	0	0	0	0	0	0	0	0	0
10	RS Umum Al-Islam H. M. Mawardi	18	14	32	6	3	9	24	17	42	1	0	1	1	1	2	2	1	3
11	RS Umum Assakinah Medika	2	1	3	1	2	3	3	3	6	1	2	3	0	0	0	1	2	3
12	RS Umum Prima Husada	6	8	14	4	4	8	10	12	22	0	1	1	0	0	0	0	1	1



NO	UNIT KERJA	DR SPESIALIS			DOKTER			TOTAL			DOKTER GIGI			DOKTER GIGI SPESIALIS			TOTAL		
		L	P	L+P	L	P	L+P	L	P	L+P	L	P	L+P	L	P	L+P	L	P	L+P
13	RS Umum Citra Medika	23	8	31	4	5	9	27	13	40	0	0	0	1	1	2	1	1	2
14	RS Umum Rahman Rahim	10	11	21	6	3	9	16	14	30	0	1	1	0	2	2	0	3	3
15	RS Bantuan 05.08.03 Sidoarjo	7	10	17	3	6	9	10	16	26	1	1	2	0	3	3	1	4	5
16	RS Umum Aisyiyah Siti Fatimah	14	4	18	4	5	9	18	9	27	0	0	0	0	0	0	0	0	0
17	RS Arafah Anwar Medika Sukodono	12	7	19	3	4	7	15	11	26	0	1	1	0	1	1	0	2	2
18	RS Umum Bunda	9	8	17	6	5	11	15	13	28	0	0	0	0	2	2	0	2	2
19	RS Umum Aminah	8	4	12	5	4	9	13	8	21	0	0	0	0	0	0	0	0	0
20	RS Umum Mitra Sehat Mandiri Sidoarjo	8	3	11	5	0	5	13	3	16	0	0	0	0	0	0	0	0	0
21	RS Sheila Medika	1	1	2	0	0	0	1	1	2	0	0	0	0	0	0	0	0	0
22	RS Mitra Keluarga Pondok Tjandra	29	20	49	5	8	13	34	28	62	0	2	2	1	2	3	1	4	5
23	RS Pusura Candi	6	7	13	2	2	4	8	9	17	0	3	3	0	0	0	0	3	3
24	RSUD Sidoarjo Barat	9	5	14	1	9	10	10	14	24	1	1	2	0	0	0	1	1	2
25	RS Ibu dan Anak Kirana	3	3	6	2	4	6	5	7	12	1	0	1	0	0	0	1	0	1
26	RS Ibu dan Anak Soerya	6	9	15	2	3	5	8	12	20	0	0	0	0	2	2	0	2	2
27	RS Ibu dan Anak Mitra Husada	5	7	12	3	3	6	8	10	18	0	0	0	0	0	0	0	0	0
28	RS Ibu dan Anak Buah Delima	2	1	3	1	0	1	3	1	4	0	1	1	0	0	0	0	1	1
29	RS Mata Fatma	3	5	8	1	0	1	4	5	9	0	0	0	0	0	0	0	0	0
30	RS Ibu dan Anak Pondok Tjandra	7	4	11	0	5	5	7	9	16	0	1	1	0	0	0			
SARANA PELAYANAN KESEHATAN LAIN		62	51	113	167	380	547	229	431	660	48	198	246	3	1	4	51	199	250
JUMLAH (KAB)		398	267	665	276	539	815	674	806	1.480	54	216	270	17	31	48	71	247	318
RASIO TERHADAP 100.000 PENDUDUK				28,2			34,6			62,8			11,5			2,0			13,5

Sumber: Sumber Daya Manusia Kesehatan

Keterangan : - Tenaga kesehatan termasuk yang memiliki ijazah pasca sarjana dan doktor

a. Pada penghitungan jumlah dan rasio di tingkat kabupaten/kota, nakes yang bertugas di lebih dari satu tempat hanya dihitung satu kali

TABEL 14

**JUMLAH TENAGA TENAGA KEPERAWATAN DAN TENAGA KEBIDANAN DI FASILITAS KESEHATAN  
KABUPATEN SIDOARJO  
TAHUN 2022**

NO	UNIT KERJA	TENAGA KEPERAWATAN			TENAGA KEBIDANAN
		L	P	L+P	
1	2	3	4	5	6
<b>I</b>	<b>PUSKESMAS</b>				
1	TARIK	10	18	28	25
2	PRAMBON	7	20	27	27
3	KREMBUNG	1	21	22	24
4	PORONG	9	13	22	14
5	KEDUNGSOLO	2	12	14	14
6	JABON	8	20	28	21
7	TANGGULANGIN	5	15	20	24
8	CANDI	2	14	16	17
9	SIDODADI	2	6	8	12
10	TULANGAN	3	14	17	21
11	KEPADANGAN	2	12	14	17
12	WONOAYU	11	16	27	32
13	SUKODONO	7	29	36	24
14	SIDOARJO	2	11	13	11
15	URANGAGUNG	1	5	6	10
16	SEKARDANGAN	2	6	8	10
17	BUDURAN	1	15	16	18
18	SEDATI	8	17	25	26
19	WARU	6	14	20	18
20	MEDAENG	0	10	10	10
21	GEDANGAN	3	8	11	14
22	GANTING	1	10	11	12
23	TAMAN	8	23	31	21
24	TROSOBO	2	10	12	13
25	KRIAN	4	16	20	23
26	BARENGKRAJAN	3	12	15	10
27	BALONGBENDO	4	19	23	24
<b>II</b>	<b>RUMAH SAKIT</b>				
1	RS Umum Daerah Sidoarjo	320	450	770	63
2	RS Umum Siti Khodijah Muhammadiyah Cabang Sepanjang	43	190	233	20
3	RS Umum Pustik Polri Porong	41	44	85	21
4	RS Umum Delta Surya	21	130	151	24
5	RS Islam Siti Hajar Sidoarjo	68	200	268	26
6	RS Umum Jasem	1	42	43	34
7	RS Umum Anwar Medika	80	215	312	42
8	RS Umum Mitra Keluarga Waru	18	197	215	12
9	RS Umum Usada	0	10	10	7
10	RS Umum Al-Islam H. M. Mawardi	29	72	101	24
11	RS Umum Assakinah Medika	0	10	10	7
12	RS Umum Prima Husada	0	11	11	16
13	RS Umum Citra Medika	41	54	95	18
14	RS Umum Rahman Rahim	17	74	91	33
15	RS Bantuan 05.08.03 Sidoarjo	15	32	47	31
16	RS Umum Aisyiyah Siti Fatimah	17	43	60	13
17	RS Arafah Anwar Medika Sukodono	9	29	38	2
18	RS Umum Bunda	20	58	78	15
19	RS Umum Aminah	6	33	39	12
20	RS Umum Mitra Sehat Mandiri Sidoarjo	9	24	33	16
21	RS Sheila Medika	14	5	19	11
22	RS Mitra Keluarga Pondok Tjandra	15	70	85	11
23	RS Pusura Candi	5	17	22	11
24	RSUD Sidoarjo Barat	23	50	73	16
25	RS Ibu dan Anak Kirana	0	15	15	15
26	RS Ibu dan Anak Soerya	2	24	26	11
27	RS Ibu dan Anak Mitra Husada	1	8	9	6
28	RS Ibu dan Anak Buah Delima	0	5	5	8
29	RS Mata Fatma	7	11	18	0
30	RS Ibu dan Anak Pondok Tjandra	0	4	4	10
SARANA PELAYANAN KESEHATAN LAIN		61	257	318	378
JUMLAH (KAB)		999	2.766	3.765	1.369
RASIO TERHADAP 100.000 PENDUDUK				159,8	58,1

Sumber: Sumber Daya Manusia Kesehatan

Keterangan : - Tenaga kesehatan termasuk yang memiliki ijazah pasca sarjana dan doktor

a. Pada penghitungan jumlah dan rasio di tingkat kabupaten/kota, nakes yang bertugas di lebih dari satu tempat hanya dihitung satu



NO	UNIT KERJA	TENAGA KESEHATAN MASYARAKAT			TENAGA KESEHATAN LINGKUNGAN			TENAGA GIZI		
		L	P	L+P	L	P	L+P	L	P	L+P
13	RS Umum Citra Medika	0	0	0	1	0	1	0	2	2
14	RS Umum Rahman Rahim	0	0	0	0	0	0	0	2	2
15	RS Bantuan 05.08.03 Sidoarjo	0	0	0	0	1	1	1	1	2
16	RS Umum Aisyiyah Siti Fatimah	0	0	0	0	0	0	0	2	2
17	RS Arafah Anwar Medika Sukodono	0	0	0	0	0	0	0	1	1
18	RS Umum Bunda	0	0	0	0	0	0	0	3	3
19	RS Umum Aminah	0	0	0	0	1	1	0	2	2
20	RS Umum Mitra Sehat Mandiri Sidoarjo	0	0	0	0	1	1	0	1	1
21	RS Sheila Medika	0	0	0	0	1	1	0	1	1
22	RS Mitra Keluarga Pondok Tjandra	0	0	0	0	1	1	0	3	3
23	RS Pusura Candi	0	1	1	0	1	1	0	1	1
24	RSUD Sidoarjo Barat	1	5	6	0	2	2	0	5	5
25	RS Ibu dan Anak Kirana	0	0	0	0	0	0	0	0	0
26	RS Ibu dan Anak Soerya	0	0	0	0	0	0	0	1	1
27	RS Ibu dan Anak Mitra Husada	0	3	3	0	0	0	0	1	1
28	RS Ibu dan Anak Buah Delima	0	0	0	0	1	1	0	1	1
29	RS Mata Fatma	0	0	0	0	2	2	0	1	1
30	RS Ibu dan Anak Pondok Tjandra	0	0	0	0	0	0	0	1	1
SARANA PELAYANAN KESEHATAN LAIN		2	0	2	0	0	0	0	7	7
JUMLAH (KAB)		13	139	152	12	51	63	20	126	146
RASIO TERHADAP 100.000 PENDUDUK				6,5			2,7			6,2

Sumber: Sumber Daya Manusia Kesehatan

Keterangan : - Tenaga kesehatan termasuk yang memiliki ijazah pasca sarjana dan doktor

a. Pada penghitungan jumlah dan rasio di tingkat kabupaten/kota, nakes yang bertugas di lebih dari satu tempat hanya dihitung satu kali

TABEL 16

**JUMLAH TENAGA TEKNIK BIOMEDIKA, KETERAPIAN FISIK, DAN KETEKNISIAN MEDIK DI FASILITAS KESEHATAN  
KABUPATEN SIDOARJO  
TAHUN 2022**

NO	UNIT KERJA	AHLI TEKNOLOGI LABORATORIUM MEDIK			TENAGA TEKNIK BIOMEDIKA LAINNYA			KETERAPIAN FISIK			KETEKNISIAN MEDIK		
		L	P	L+P	L	P	L+P	L	P	L+P	L	P	L+P
1	2	3	4	5	6	7	8	9	10	11	12	13	14
I	PUSKESMAS												
1	TARIK	1	0	1	0	0	0	0	0	0	1	2	3
2	PRAMBON	0	2	2	0	0	0	0	0	0	1	1	2
3	KREMBUNG	0	2	2	0	0	0	0	0	0	2	1	3
4	PORONG	0	3	3	0	0	0	0	0	0	0	2	2
5	KEDUNGSOLO	0	2	2	0	0	0	0	0	0	2	0	2
6	JABON	1	2	3	0	0	0	0	0	0	1	2	3
7	TANGGULANGIN	0	3	3	0	0	0	0	0	0	0	3	3
8	CANDI	0	2	2	0	0	0	0	0	0	1	3	4
9	SIDODADI	0	2	2	0	0	0	0	0	0	0	2	2
10	TULANGAN	0	1	1	0	0	0	0	0	0	1	2	3
11	KEPADANGAN	0	1	1	0	0	0	0	0	0	1	1	2
12	WONOAYU	0	2	2	0	0	0	0	0	0	1	0	1
13	SUKODONO	0	4	4	0	0	0	0	0	0	0	1	1
14	SIDOARJO	0	2	2	0	0	0	0	0	0	0	1	1
15	URANGAGUNG	0	1	1	0	0	0	0	0	0	0	2	2
16	SEKARDANGAN	0	2	2	0	0	0	0	0	0	0	2	2
17	BUDURAN	0	2	2	0	0	0	0	0	0	1	1	2
18	SEDATI	0	4	4	0	0	0	0	0	0	0	3	3
19	WARU	0	4	4	0	0	0	0	0	0	0	2	2
20	MEDAENG	0	2	2	0	0	0	0	0	0	0	0	0
21	GEDANGAN	0	2	2	0	0	0	0	0	0	1	1	2
22	GANTING	0	2	2	0	0	0	0	0	0	0	1	1
23	TAMAN	0	2	2	0	0	0	0	0	0	0	3	3
24	TROSOBO	0	2	2	0	0	0	0	0	0	0	1	1
25	KRIAN	0	2	2	0	0	0	0	0	0	0	3	3
26	BARENGKRAJAN	0	1	1	0	0	0	0	0	0	0	1	1
27	BALONGBENDO	0	3	3	0	0	0	0	0	0	2	0	2
II	RUMAH SAKIT												
1	RS Umum Daerah Sidoarjo	10	20	30			0	4	2	6	3	12	15
2	RS Umum Siti Khodijah Muhammadiyah Cabang Sepanjang	3	13	16			0	0	6	6	7	5	12
3	RS Umum Pusdik Polri Porong	3	5	8	3	1	4	1	2	3	3	5	8

NO	UNIT KERJA	AHLI TEKNOLOGI LABORATORIUM MEDIK			TENAGA TEKNIK BIOMEDIKA LAINNYA			KETERAPIAN FISIK			KETEKNISIAN MEDIS		
4	RS Umum Delta Surya	0	14	14	3	5	8	4	3	7	2	7	9
5	RS Islam Siti Hajar Sidoarjo	4	20	24	8	7	15	0	2	2	1	6	7
6	RS Umum Jasem	0	2	2	3	9	12	1	1	2	2	2	4
7	RS Umum Anwar Medika	0	25	25	3	8	11	2	2	4	2	8	10
8	RS Umum Mitra Keluarga Waru	3	19	22	1	9	10	5	4	9	1	6	7
9	RS Umum Usada	0	4	4			0	1	2	3	1	1	2
10	RS Umum Al-Islam H. M. Mawardi	1	12	13	0	1	1	1	2	3	1	3	4
11	RS Umum Assakinah Medika	0	0	0	3	0	3	0	1	1	0	3	3
12	RS Umum Prima Husada	0	4	4	23	19	42	0	1	1	2	2	4
13	RS Umum Citra Medika	3	4	7	4	2	6	0	4	4	1	1	2
14	RS Umum Rahman Rahim	1	8	9	0	1	1	0	2	2	0	2	2
15	RS Bantuan 05.08.03 Sidoarjo	0	4	4			0		2	2	1	3	4
16	RS Umum Aisyiyah Siti Fatimah	0	4	4	2	1	3	0	0	0	0	2	2
17	RS Arafah Anwar Medika Sukodono	1	4	5	2	2	4	0	0	0	0	3	3
18	RS Umum Bunda	0	9	9	1	1	2	0	0	0	1	5	6
19	RS Umum Aminah	0	4	4	1	2	3	1	1	2	1	2	3
20	RS Umum Mitra Sehat Mandiri Sidoarjo	1	7	8	1	0	1	0	1	1	0	3	3
21	RS Sheila Medika	3	2	5	2	0	2	1		1	1	2	3
22	RS Mitra Keluarga Pondok Tjandra	0	12	12	1	3	4	0	4	4	0	3	3
23	RS Pusura Candi	0	4	4	8	2	10	1	0	1	1	2	3
24	RSUD Sidoarjo Barat	0	9	9			0	2	0	2	1	8	9
25	RS Ibu dan Anak Kirana	0	5	5	0	1	1	0	0	0	1	1	2
26	RS Ibu dan Anak Soerya	2	3	5	4	0	4	0	0	0	1	3	4
27	RS Ibu dan Anak Mitra Husada	0	10	10	2	3	5	0	0	0	1	1	2
28	RS Ibu dan Anak Buah Delima	0	1	1	1	1	2	0	0	0	0	1	1
29	RS Mata Fatma	1	2	3	1	0	1			0	4	6	10
30	RS Ibu dan Anak Pondok Tjandra	0	1	1	1	1	2	0	0	0	0	3	3
SARANA PELAYANAN KESEHATAN LAIN		9	78	87	5	5	10	0	0	0	10	22	32
<b>JUMLAH (KAB)</b>		<b>46</b>	<b>354</b>	<b>400</b>	<b>87</b>	<b>87</b>	<b>174</b>	<b>24</b>	<b>42</b>	<b>66</b>	<b>71</b>	<b>183</b>	<b>254</b>
<b>RASIO TERHADAP 100.000 PENDUDUK</b>				<b>17,0</b>			<b>7,4</b>			<b>2,8</b>			<b>10,8</b>

Sumber: Sumber Daya Manusia Kesehatan

Keterangan : - Tenaga kesehatan termasuk yang memiliki ijazah pasca sarjana dan doktor

a. Pada penghitungan jumlah dan rasio di tingkat kabupaten/kota, nakes yang bertugas di lebih dari satu tempat hanya dihitung satu kali

TABEL 17

**JUMLAH TENAGA KEFARMASIAN DI FASILITAS KESEHATAN  
KABUPATEN SIDOARJO  
TAHUN 2022**

NO	UNIT KERJA	TENAGA KEFARMASIAN									
		TENAGA TEKNIS KEFARMASIAN			APOTEKER			TOTAL			
		L	P	L + P	L	P	L + P	L	P	L + P	
1	2	3	4	5	6	7	8	9	10	11	
<b>I</b>	<b>PUSKESMAS</b>										
1	TARIK	0	1	1	0	1	1	0	2	2	
2	PRAMBON	0	1	1	0	1	1	0	2	2	
3	KREMBUNG	0	1	1	0	1	1	0	2	2	
4	PORONG	0	2	2	0	1	1	0	3	3	
5	KEDUNGSOLO	0	2	2	0	0	0	0	2	2	
6	JABON	1	1	2	0	0	0	1	1	2	
7	TANGGULANGIN	0	2	2	0	1	1	0	3	3	
8	CANDI	0	1	1	0	1	1	0	2	2	
9	SIDODADI	0	1	1	0	1	1	0	2	2	
10	TULANGAN	0	1	1	0	0	0	0	1	1	
11	KEPADANGAN	0	2	2	0	0	0	0	2	2	
12	WONOAYU	0	2	2	0	2	2	0	4	4	
13	SUKODONO	1	2	3	1	1	2	2	3	5	
14	SIDOARJO	0	2	2	0	1	1	0	3	3	
15	URANGAGUNG	0	2	2	0	0	0	0	2	2	
16	SEKARDANGAN	0	2	2	0	0	0	0	2	2	
17	BUDURAN	0	2	2	0	1	1	0	3	3	
18	SEDATI	0	2	2	0	1	1	0	3	3	
19	WARU	0	2	2	0	1	1	0	3	3	
20	MEDAENG	0	2	2	0	0	0	0	2	2	
21	GEDANGAN	0	2	2	0	1	1	0	3	3	
22	GANTING	0	1	1	0	0	0	0	1	1	
23	TAMAN	0	4	4	0	2	2	0	6	6	
24	TROSOBO	0	2	2	0	0	0	0	2	2	
25	KRIAN	0	1	1	0	1	1	0	2	2	
26	BARENGKRAJAN	1	1	2	0	1	1	1	2	3	
27	BALONGBENDO	0	1	1	0	1	1	0	2	2	
<b>II</b>	<b>RUMAH SAKIT</b>										
1	RS Umum Daerah Sidoarjo	9	73	82	1	32	33	10	105	115	
2	RS Umum Siti Khodijah Muhammadiyah Cabang Sepanjang	0	7	7	0	8	8	0	15	15	

NO	UNIT KERJA	TENAGA KEFARMASIAN								
		TENAGA TEKNIS KEFARMASIAN			APOTEKER			TOTAL		
		L	P	L + P	L	P	L + P	L	P	L + P
3	RS Umum Pusdik Polri Porong	1	9	10	2	3	5	3	12	15
4	RS Umum Delta Surya	2	20	22	0	7	7	2	27	29
5	RS Islam Siti Hajar Sidoarjo	2	20	22	1	13	14	3	33	36
6	RS Umum Jasem	0	1	1	0	3	3	0	4	4
7	RS Umum Anwar Medika	0	24	24	0	9	9	0	33	33
8	RS Umum Mitra Keluarga Waru	2	22	24	0	8	8	2	30	32
9	RS Umum Usada	0	1	1	0	2	2	0	3	3
10	RS Umum Al-Islam H. M. Mawardi	1	16	17	3	2	5	4	18	22
11	RS Umum Assakinah Medika	0	0	0	0	1	1	0	1	1
12	RS Umum Prima Husada	0	3	3	0	1	1	0	4	4
13	RS Umum Citra Medika	4	6	10	2	4	6	6	10	16
14	RS Umum Rahman Rahim	0	7	7	1	1	2	1	8	9
15	RS Bantuan 05.08.03 Sidoarjo	1	6	7	0	2	2	1	8	9
16	RS Umum Aisyiyah Siti Fatimah	0	3	3	0	2	2	0	5	5
17	RS Arafah Anwar Medika Sukodono	1	3	4	2	0	2	3	3	6
18	RS Umum Bunda	0	11	11	0	3	3	0	14	14
19	RS Umum Aminah	0	5	5	0	2	2	0	7	7
20	RS Umum Mitra Sehat Mandiri Sidoarjo	2	2	4	1	1	2	3	3	6
21	RS Sheila Medika	5	0	5	0	2	2	5	2	7
22	RS Mitra Keluarga Pondok Tjandra	2	15	17	1	4	5	3	19	22
23	RS Pusura Candi	0	1	1	0	2	2	0	3	3
24	RSUD Sidoarjo Barat	2	18	20	0	7	7	2	25	27
25	RS Ibu dan Anak Kirana	0	4	4	0	4	4	0	8	8
26	RS Ibu dan Anak Soerya	0	2	2	0	1	1	0	3	3
27	RS Ibu dan Anak Mitra Husada	0	1	1	0	2	2	0	3	3
28	RS Ibu dan Anak Buah Delima	0	1	1	0	2	2	0	3	3
29	RS Mata Fatma	1	3	4	0	1	1	1	4	5
30	RS Ibu dan Anak Pondok Tjandra	1	0	1	0	2	2	1	2	3
SARANA PELAYANAN KESEHATAN LAIN		4	50	54	9	82	91	13	132	145
JUMLAH (KAB/KOTA)		64	472	536	56	404	460	120	876	996
RASIO TERHADAP 100.000 PENDUDUK				22,8			19,5			42,3

Sumber: Sumber Daya Manusia Kesehatan

Keterangan : - Tenaga kesehatan termasuk yang memiliki ijazah pasca sarjana dan doktor

a. Pada penghitungan jumlah dan rasio di tingkat kabupaten/kota, nakes yang bertugas di lebih dari satu tempat hanya dihitung satu kali



TABEL 18

**JUMLAH TENAGA PENUNJANG/PENDUKUNG KESEHATAN DI FASILITAS KESEHATAN  
KABUPATEN SIDOARJO  
TAHUN 2022**

NO	UNIT KERJA	TENAGA PENUNJANG/PENDUKUNG KESEHATAN									TOTAL			
		PEJABAT STRUKTURAL			TENAGA PENDIDIK			TENAGA DUKUNGAN MANAJEMEN			L	P	L+P	
		L	P	L+P	L	P	L+P	L	P	L+P				
1	2	3	4	5	6	7	8	9	10	11	12	13	14	
<b>I</b>	<b>PUSKESMAS</b>													
1	TARIK	1	0	1	0	0	0	22	13	35	23	13	36	
2	PRAMBON	1	0	1	0	0	0	20	8	28	21	8	29	
3	KREMBUNG	1	0	1	0	0	0	10	8	18	11	8	19	
4	PORONG	0	1	1	0	0	0	25	8	33	25	9	34	
5	KEDUNGSOLO	0	1	1	0	0	0	7	5	12	7	6	13	
6	JABON	0	1	1	0	0	0	16	12	28	16	13	29	
7	TANGGULANGIN	0	1	1	0	0	0	11	9	20	11	10	21	
8	CANDI	1	0	1	0	0	0	8	9	17	9	9	18	
9	SIDODADI	0	1	1	0	0	0	7	5	12	7	6	13	
10	TULANGAN	1	0	1	0	0	0	14	6	20	15	6	21	
11	KEPADANGAN	1	0	1	0	0	0	8	5	13	9	5	14	
12	WONOAYU	1	0	1	0	0	0	20	12	32	21	12	33	
13	SUKODONO	0	1	1	0	0	0	7	9	16	7	10	17	
14	SIDOARJO	0	1	1	0	0	0	13	10	23	13	11	24	
15	URANGAGUNG	0	1	1	0	0	0	15	8	23	15	9	24	
16	SEKARDANGAN	0	1	1	0	0	0	6	6	12	6	7	13	
17	BUDURAN	0	1	1	0	0	0	14	8	22	14	9	23	
18	SEDATI	0	1	1	0	0	0	23	6	29	23	7	30	
19	WARU	0	1	1	0	0	0	5	9	14	5	10	15	
20	MEDAENG	0	1	1	0	0	0	10	9	19	10	10	20	
21	GEDANGAN	0	1	1	0	0	0	9	8	17	9	9	18	
22	GANTING	0	1	1	0	0	0	7	6	13	7	7	14	
23	TAMAN	0	1	1	0	0	0	26	12	38	26	13	39	
24	TROSOBO	0	1	1	0	0	0	4	5	9	4	6	10	
25	KRIAN	0	1	1	0	0	0	20	9	29	20	10	30	
26	BARENGKRAJAN	0	1	1	0	0	0	14	8	22	14	9	23	
27	BALONGBENDO	0	1	1	0	0	0	10	8	18	10	9	19	
<b>II</b>	<b>RUMAH SAKIT</b>													
1	RS Umum Daerah Sidoarjo	9	18	27	0	0	0	320	236	556	329	254	583	
2	RS Umum Siti Khodijah Muhammadiyah Cabang Sepanjang	1	5	6	0	0	0	65	73	138	66	78	144	
3	RS Umum Pusdik Polri Porong	4	0	4	0	0	0	45	45	90	49	45	94	
4	RS Umum Delta Surya	8	16	24	0	0	0	90	67	157	98	83	181	
5	RS Islam Siti Hajar Sidoarjo	4	7	11	0	0	0	80	104	184	84	111	195	
6	RS Umum Jasem	0	5	5	0	0	0	19	38	57	19	43	62	
7	RS Umum Anwar Medika	3	3	6	0	0	0	58	113	171	61	116	177	
8	RS Umum Mitra Keluarga Waru	1	5	6	0	0	0	10	55	65	11	60	71	
9	RS Umum Usada	0	0	0	0	0	0	10	13	23	10	13	23	
10	RS Umum Al-Islam H. M. Mawardi	1	0	1	0	0	0	57	61	118	58	61	119	
11	RS Umum Assakinah Medika	0	0	0	0	1	1	10	15	25	10	16	26	
12	RS Umum Prima Husada	3	0	3	0	0	0	13	14	27	16	14	30	
13	RS Umum Citra Medika	7	8	15	0	0	0	54	41	95	61	49	110	

NO	UNIT KERJA	TENAGA PENUNJANG/PENDUKUNG KESEHATAN									TOTAL		
		PEJABAT STRUKTURAL			TENAGA PENDIDIK			TENAGA DUKUNGAN MANAJEMEN					
		L	P	L+P	L	P	L+P	L	P	L+P	L	P	L+P
14	RS Umum Rahman Rahim	0	1	1	0	0	0	29	66	95	29	67	96
15	RS Bantuan 05.08.03 Sidoarjo	2	1	3	0	0	0	16	26	44	18	29	47
16	RS Umum Aisyiyah Siti Fatimah	0	5	5	0	0	0	23	28	51	23	33	56
17	RS Arafah Anwar Medika Sukodono	2	5	7	0	0	0	15	16	31	17	21	38
18	RS Umum Bunda	1	0	1	0	0	0	17	50	67	18	50	68
19	RS Umum Aminah	0	0	0	0	0	0	15	12	27	15	12	27
20	RS Umum Mitra Sehat Mandiri Sidoarjo	1	1	2	0	0	0	21	13	34	22	14	36
21	RS Sheila Medika	0	0	0	0	0	0	10	10	20	10	10	20
22	RS Mitra Keluarga Pondok Tjandra	1	2	3	0	0	0	10	25	35	11	27	38
23	RS Pusura Candi	0	0	0	0	0	0	10	10	20	10	10	20
24	RSUD Sidoarjo Barat	5	8	13	0	0	0	45	39	84	50	47	97
25	RS Ibu dan Anak Kirana	0	1	1	0	0	0	11	40	51	11	41	52
26	RS Ibu dan Anak Soerya	0	0	0	0	0	0	18	35	53	18	35	53
27	RS Ibu dan Anak Mitra Husada	0	0	0	0	0	0	10	17	27	10	17	27
28	RS Ibu dan Anak Buah Delima	0	0	0	0	0	0	9	10	19	9	10	19
29	RS Mata Fatma	2	8	10	0	0	0	21	18	39	23	26	49
30	RS Ibu dan Anak Pondok Tjandra	1	0	1	0	0	0	10	10	20	11	10	21
SARANA PELAYANAN KESEHATAN LAIN		25	37	62	0	1	1	317	482	799	342	520	862
INSTITUSI DIKNAKES/DIKLAT													
DINAS KESEHATAN KAB/KOTA		3	3	6	0	0	0	4	6	10	7	9	16
<b>JUMLAH (KAB/KOTA)</b>		<b>98</b>	<b>167</b>	<b>265</b>	<b>0</b>	<b>2</b>	<b>2</b>	<b>2.879</b>	<b>2.706</b>	<b>5.585</b>	<b>2.977</b>	<b>2.875</b>	<b>5.852</b>

Sumber: Sumber Daya Manusia Kesehatan

Keterangan : - Pada penghitungan jumlah di tingkat kabupaten/kota, tenaga yang bertugas di lebih dari satu tempat hanya dihitung satu kali

TABEL 19

**CAKUPAN JAMINAN KESEHATAN PENDUDUK MENURUT JENIS KEPESERTAAN  
KABUPATEN SIDOARJO  
TAHUN 2022**

NO	JENIS KEPESERTAAN	PESERTA JAMINAN KESEHATAN	
		JUMLAH	%
1	2	3	4
<b>PENERIMA BANTUAN IURAN (PBI)</b>			
1	PBI APBN	471.574	20,02%
2	PBI APBD	300.950	12,78%
SUB JUMLAH PBI		772.524	32,80%
<b>NON PBI</b>			
1	Pekerja Penerima Upah (PPU)	708.822	30,09%
2	Pekerja Bukan Penerima Upah (PBPU)/mandiri	396.807	16,85%
3	Bukan Pekerja (BP)	56.102	2,38%
SUB JUMLAH NON PBI		1.161.731	49,32%
<b>JUMLAH (KAB)</b>		1.934.255	82,12%

Sumber: Pelayanan Kesehatan Rujukan

TABEL 20

**ALOKASI ANGGARAN KESEHATAN  
KABUPATEN SIDOARJO  
TAHUN 2022**

NO	SUMBER BIAYA	ALOKASI ANGGARAN KESEHATAN	
		Rupiah	%
1	2	3	4
	<b>ANGGARAN KESEHATAN BERSUMBER:</b>		
1	APBD KAB/KOTA	Rp463.185.272.667,00	81,09
	a. Belanja Langsung	Rp176.083.882.633,00	
	b. Belanja Tidak Langsung	Rp255.215.106.034,00	
	c. Dana Alokasi Khusus (DAK)	Rp31.886.284.000,00	
	- DAK fisik	Rp6.685.717.000,00	
	1. Reguler		
	2. Penugasan		
	3. Afirmasi		
	- DAK non fisik	Rp25.200.567.000,00	
	1. BOK		
	2. Akreditasi		
	3. Jampersal		
2	APBD PROVINSI	Rp2.500.841.000,00	0,44
	a. Belanja Langsung		
	b. Belanja Tidak Langsung		
	c. Bantuan Khusus (BK)	Rp2.500.841.000,00	
3	APBN :	Rp39.367.757.896,00	6,89
	a. Dana Dekonsentrasi		
	b. Lain-lain (sebutkan), DBHCHT	Rp14.367.757.896,00	
	c. Pajak rokok	Rp25.000.000.000,00	
	BLUD	Rp66.142.411.893,00	
4	PINJAMAN/HIBAH LUAR NEGERI (PHLN) (sebutkan <i>project</i> dan sumber dananya)		0,00
5	SUMBER PEMERINTAH LAIN*		0,00
TOTAL ANGGARAN KESEHATAN		Rp571.196.283.456,00	
TOTAL APBD KAB/KOTA		Rp5.291.622.947.330,00	
<b>% APBD KESEHATAN THD APBD KAB</b>			<b>10,8</b>
<b>ANGGARAN KESEHATAN PERKAPITA</b>		<b>Rp315.981.177.422,00</b>	

Sumber: Perencanaan dan Pelaporan

TABEL 21

**JUMLAH KELAHIRAN MENURUT JENIS KELAMIN, KECAMATAN, DAN PUSKESMAS  
KABUPATEN SIDOARJO  
TAHUN 2022**

NO	KECAMATAN	NAMA PUSKESMAS	JUMLAH KELAHIRAN								
			LAKI-LAKI			PEREMPUAN			LAKI-LAKI + PEREMPUAN		
			HIDUP	MATI	HIDUP + MATI	HIDUP	MATI	HIDUP + MATI	HIDUP	MATI	HIDUP + MATI
1	2	3	4	5	6	7	8	9	10	11	12
1	TARIK	TARIK	516	8	524	511	2	513	1.027	10	1.037
2	PRAMBON	PRAMBON	725	0	725	718	0	718	1.443	0	1.443
3	KREMBUNG	KREMBUNG	583	5	588	577	1	578	1.160	6	1.166
4	PORONG	PORONG	178	1	179	176	1	177	354	2	356
5		KEDUNGSOLO	349	0	349	345	2	347	694	2	696
6	JABON	JABON	450	6	456	445	2	447	895	8	903
7	TANGGULANGIN	TANGGULANGIN	643	2	645	636	6	642	1.279	8	1.287
8	CANDI	CANDI	870	6	876	861	7	868	1.731	13	1.744
9		SIDODADI	411	1	412	407	1	408	818	2	820
10	TULANGAN	TULANGAN	520	1	521	515	3	518	1.035	4	1.039
11		KEPADANGAN	305	4	309	302	2	304	607	6	613
12	WONOAYU	WONOAYU	696	1	697	689	4	693	1.385	5	1.390
13	SUKODONO	SUKODONO	984	0	984	974	1	975	1.958	1	1.959
14	SIDOARJO	SIDOARJO	838	2	840	829	1	830	1.667	3	1.670
15		URANGAGUNG	578	1	579	572	0	572	1.150	1	1.151
16		SEKARDANGAN	340	0	340	337	0	337	677	0	677
17	BUDURAN	BUDURAN	814	1	815	806	0	806	1.620	1	1.621
18	SEDATI	SEDATI	861	1	862	852	3	855	1.713	4	1.717
19	WARU	WARU	1.332	4	1.336	1.318	1	1.319	2.650	5	2.655
20		MEDAENG	606	0	606	600	0	600	1.206	0	1.206
21	GEDANGAN	GEDANGAN	647	0	647	641	0	641	1.288	0	1.288
22		GANTING	527	0	527	521	0	521	1.048	0	1.048
23	TAMAN	TAMAN	1.241	0	1.241	1.228	1	1.229	2.469	1	2.470
24		TROSOBO	752	0	752	744	0	744	1.496	0	1.496
25	KRIAN	KRIAN	722	2	724	714	2	716	1.436	4	1.440
26		BARENGKRAJAN	374	0	374	370	0	370	744	0	744
27	BALONGBENDO	BALONGBENDO	646	0	646	638	1	639	1.284	1	1.285
<b>JUMLAH (KAB/KOTA)</b>			<b>17.508</b>	<b>46</b>	<b>17.554</b>	<b>17.326</b>	<b>41</b>	<b>17.367</b>	<b>34.834</b>	<b>87</b>	<b>34.921</b>
<b>ANGKA LAHIR MATI PER 1.000 KELAHIRAN (DILAPORKAN)</b>				<b>2,6</b>			<b>2,4</b>			<b>2,5</b>	

Sumber: Kesehatan Keluarga dan Gizi

Keterangan : Angka Lahir Mati (dilaporkan) tersebut di atas belum tentu menggambarkan Angka Lahir Mati yang sebenarnya di populasi

TABEL 22

**JUMLAH KEMATIAN IBU MENURUT KECAMATAN DAN PUSKESMAS  
KABUPATEN SIDOARJO  
TAHUN 2022**

NO	KECAMATAN	PUSKESMAS	JUMLAH LAHIR HIDUP	KEMATIAN IBU			
				JUMLAH KEMATIAN IBU HAMIL	JUMLAH KEMATIAN IBU BERSALIN	JUMLAH KEMATIAN IBU NIFAS	JUMLAH KEMATIAN IBU
1	2	3	4	5	6	7	8
1	TARIK	TARIK	1.027			1	1
2	PRAMBON	PRAMBON	1.443				0
3	KREMBUNG	KREMBUNG	1.160				0
4	PORONG	PORONG	354				0
5		KEDUNGSOLO	694			1	1
6	JABON	JABON	895				0
7	TANGGULANGIN	TANGGULANGIN	1.279			1	1
8	CANDI	CANDI	1.731	2		1	3
9		SIDODADI	818				0
10	TULANGAN	TULANGAN	1.035			1	1
11		KEPADANGAN	607				0
12	WONOAYU	WONOAYU	1.385				0
13	SUKODONO	SUKODONO	1.958			1	1
14	SIDOARJO	SIDOARJO	1.667				0
15		URANGAGUNG	1.150				0
16		SEKARDANGAN	677				0
17	BUDURAN	BUDURAN	1.620	0		1	1
18	SEDATI	SEDATI	1.713				0
19	WARU	WARU	2.650			1	1
20		MEDAENG	1.206				0
21	GEDANGAN	GEDANGAN	1.288				0
22		GANTING	1.048				0
23	TAMAN	TAMAN	2.469			1	1
24		TROSOBO	1.496				0
25	KRIAN	KRIAN	1.436			1	1
26		BARENGKRAJAN	744				0
27	BALONGBENDO	BALONGBENDO	1.284			1	1
<b>JUMLAH (KAB/KOTA)</b>			<b>34.834</b>	<b>2</b>	<b>0</b>	<b>11</b>	<b>13</b>
<b>ANGKA KEMATIAN IBU (DILAPORKAN)</b>							<b>37,31985991</b>

Sumber: Kesehatan Keluarga dan Gizi

Keterangan:

- Jumlah kematian ibu = jumlah kematian ibu hamil + jumlah kematian ibu bersalin + jumlah kematian ibu nifas
- Angka Kematian Ibu (dilaporkan) tersebut di atas belum bisa menggambarkan AKI yang sebenarnya di populasi

TABEL 23

**JUMLAH KEMATIAN IBU MENURUT PENYEBAB, KECAMATAN, DAN PUSKESMAS  
KABUPATEN SIDOARJO  
TAHUN 2022**

NO	KECAMATAN	PUSKESMAS	PENYEBAB KEMATIAN IBU									JUMLAH KEMATIAN IBU
			PERDARAHAN	GANGGUAN HIPERTENSI	INFEKSI	KELAINAN JANTUNG DAN PEMBULUH DARAH*	GANGGUAN AUTOIMUN**	GANGGUAN CEREBROVASKULAR***	COVID-19	KOMPLIKASI PASCA KEGUGURAN (ABORTUS)	LAIN-LAIN	
1	2	3	4	5	6	7	8	9	10	11	12	13
1	TARIK	TARIK		1								1
2	PRAMBON	PRAMBON										0
3	KREMBUNG	KREMBUNG										0
4	PORONG	PORONG										0
5		KEDUNGSOLO	1									1
6	JABON	JABON										0
7	TANGGULANGIN	TANGGULANGIN		1								1
8	CANDI	CANDI	1	1							1	3
9		SIDODADI										0
10	TULANGAN	TULANGAN		1								1
11		KEPADANGAN										0
12	WONOAYU	WONOAYU										0
13	SUKODONO	SUKODONO									1	1
14	SIDOARJO	SIDOARJO										0
15		URANGAGUNG										0
16		SEKARDANGAN										0
17	BUDURAN	BUDURAN		1								1
18	SEDATI	SEDATI										0
19	WARU	WARU	1									1
20		MEDAENG										0
21	GEDANGAN	GEDANGAN										0
22		GANTING										0
23	TAMAN	TAMAN				1						1
24		TROSOBO										0
25	KRIAN	KRIAN									1	1
26		BARENGKRAJAN										0
27	BALONGBENDO	BALONGBENDO									1	1
<b>JUMLAH (KAB)</b>			<b>3</b>	<b>5</b>	<b>0</b>	<b>1</b>	<b>0</b>	<b>0</b>	<b>0</b>	<b>0</b>	<b>4</b>	<b>13</b>

Sumber: Kesehatan Keluarga dan Gizi

\* penyakit jantung kongenital, PPCM (Peripartum cardiomyopathy), aneurisma aorta, dll

\*\* SLE (Systemic lupus erthematosus), dll

\*\*\* stroke, aneurisma otak, dll

TABEL 24

**CAKUPAN PELAYANAN KESEHATAN PADA IBU HAMIL, IBU BERSALIN, DAN IBU NIFAS MENURUT KECAMATAN DAN PUSKESMAS  
KABUPATEN SIDOARJO  
TAHUN 2022**

NO	KECAMATAN	PUSKESMAS	IBU HAMIL							IBU BERSALIN/NIFAS								
			JUMLAH	K1		K4		K6		JUMLAH	PERSALINAN DI FASYANKES		KF1		KF LENGKAP		IBU NIFAS MENDEPAAT VIT A	
				JUMLAH	%	JUMLAH	%	JUMLAH	%		JUMLAH	%	JUMLAH	%	JUMLAH	%	JUMLAH	%
1	2	3	4	5	6	7	8	9	10	11	12	13	14	15	16	17	18	19
1	TARIK	TARIK	1.130	1.122	99,3	1.122	99,3	1122	99,3	1.079	959	88,9	958	88,8	958	88,8	1.079	100,0
2	PRAMBON	PRAMBON	1.587	1.564	98,6	1.587	100,0	1500	94,5	1.515	1.599	105,5	1.599	105,5	1.654	109,2	1.515	100,0
3	KREMBUNG	KREMBUNG	1.275	1.229	96,4	1.220	95,7	1350	105,9	1.217	1.177	96,7	1.177	96,7	1.177	96,7	1.186	97,5
4	PORONG	PORONG	390	397	101,8	406	104,1	401	102,8	372	389	104,6	389	104,6	390	104,8	374	100,5
5		KEDUNGSOLO	763	747	97,9	735	96,3	725	95,0	728	698	95,9	698	95,9	665	91,3	698	95,9
6	JABON	JABON	985	991	100,6	917	93,1	909	92,3	940	903	96,1	903	96,1	903	96,1	903	96,1
7	TANGGULANGIN	TANGGULANGIN	1.407	1.373	97,6	1.364	96,9	1364	96,9	1.343	1.274	94,9	1.273	94,8	1.274	94,9	1.276	95,0
8	CANDI	CANDI	1.905	1.908	100,2	1.840	96,6	1516	79,6	1.818	1.797	98,8	1.797	98,8	1.794	98,7	1.798	98,9
9		SIDODADI	899	900	100,1	899	100,0	784	87,2	858	854	99,5	854	99,5	854	99,5	890	103,7
10	TULANGAN	TULANGAN	1.138	1.138	100,0	1.138	100,0	1138	100,0	1.086	1.086	100,0	1.084	99,8	1.084	99,8	1.084	99,8
11		KEPADANGAN	667	671	100,6	668	100,1	669	100,3	637	638	100,2	638	100,2	638	100,2	563	88,4
12	WONOAYU	WONOAYU	1.523	1.525	100,1	1.523	100,0	1450	95,2	1.454	1.387	95,4	1.387	95,4	1.387	95,4	1.387	95,4
13	SUKODONO	SUKODONO	2.153	2.165	100,6	2.162	100,4	2156	100,1	2.055	2.083	101,4	2.082	101,3	2.081	101,3	2.055	100,0
14	SIDOARJO	SIDOARJO	1.833	1.835	100,1	1.834	100,1	1834	100,1	1.750	1.752	100,1	1.752	100,1	1.752	100,1	1.752	100,1
15		URANGAGUNG	1.266	1.273	100,6	1.296	102,4	1187	93,8	1.209	1.234	102,1	1.234	102,1	1.254	103,7	1.234	102,1
16		SEKARDANGAN	745	748	100,4	746	100,1	746	100,1	711	716	100,7	716	100,7	713	100,3	717	100,8
17	BUDURAN	BUDURAN	1.782	1.822	102,2	1.817	102,0	1817	102,0	1.701	1.744	102,5	1.744	102,5	1.744	102,5	1.701	100,0
18	SEDATI	SEDATI	1.884	1.823	96,8	1.820	96,6	1659	88,1	1.798	1.771	98,5	1.771	98,5	1.750	97,3	1.768	98,3
19	WARU	WARU	2.915	2.911	99,9	2.911	99,9	2926	100,4	2.783	2.776	99,7	2.776	99,7	2.787	100,1	2.790	100,3
20		MEDAENG	1.326	1.336	100,8	1.336	100,8	1368	103,2	1.266	1.265	99,9	1.256	99,2	1.236	97,6	1.266	100,0
21	GEDANGAN	GEDANGAN	1.417	1.419	100,1	1.417	100,0	1417	100,0	1.353	1.356	100,2	1.356	100,2	1.356	100,2	1.356	100,2
22		GANTING	1.153	1.177	102,1	1.154	100,1	844	73,2	1.101	1.047	95,1	1.047	95,1	1.047	95,1	1.047	95,1
23	TAMAN	TAMAN	2.716	2.774	102,1	2.772	102,1	2662	98,0	2.593	2.648	102,1	2.648	102,1	2.642	101,9	2.648	102,1
24		TROSOBO	1.645	1.645	100,0	1.645	100,0	1645	100,0	1.570	1.570	100,0	1.570	100,0	1.570	100,0	1.570	100,0
25	KRIAN	KRIAN	1.579	1.580	100,1	1.580	100,1	1579	100,0	1.507	1.520	100,9	1.520	100,9	1.537	102,0	1.523	101,1
26		BARENGKRAJAN	819	811	99,0	806	98,4	711	86,8	782	776	99,2	776	99,2	776	99,2	776	99,2
27	BALONGBENDO	BALONGBENDO	1.414	1.415	100,1	1.414	100,0	1349	95,4	1.350	1.349	99,9	1.349	99,9	1.324	98,1	1.349	99,9
<b>JUMLAH (KAB)</b>			<b>38.316</b>	<b>38.299</b>	<b>99,96</b>	<b>38.129</b>	<b>99,51</b>	<b>36.828</b>	<b>96,12</b>	<b>36.576</b>	<b>36.368</b>	<b>99,43</b>	<b>36.354</b>	<b>99,39</b>	<b>36.347</b>	<b>99,37</b>	<b>36.305</b>	<b>99,26</b>

Sumber: Kesehatan Keluarga dan Gizi



TABEL 25

**CAKUPAN IMUNISASI Td PADA IBU HAMIL MENURUT KECAMATAN DAN PUSKESMAS  
KABUPATEN SIDOARJO  
TAHUN 2022**

NO	KECAMATAN	PUSKESMAS	JUMLAH IBU HAMIL	IMUNISASI Td PADA IBU HAMIL											
				Td1		Td2		Td3		Td4		Td5		Td2+	
				JUMLAH	%	JUMLAH	%	JUMLAH	%	JUMLAH	%	JUMLAH	%	JUMLAH	%
1	2	3	4	5	6	7	8	9	10	11	12	13	14	15	16
1	TARIK	TARIK	1.130		0,0		0,0		0,0	0	0,0	1.122	99,3	1.122	99,3
2	PRAMBON	PRAMBON	1.587		0,0		0,0		0,0	0	0,0	1.564	98,6	1.564	98,6
3	KREMBUNG	KREMBUNG	1.275		0,0		0,0		0,0	0	0,0	1.212	95,1	1.212	95,1
4	PORONG	PORONG	390		0,0		0,0		0,0	28	7,2	397	101,8	425	109,0
5		KEDUNGSOLO	763		0,0		0,0		0,0	0	0,0	690	90,4	690	90,4
6	JABON	JABON	985		0,0		0,0		0,0	0	0,0	991	100,6	991	100,6
7	TANGGULANGIN	TANGGULANGIN	1.407		0,0		0,0		0,0	79	5,6	544	38,7	623	44,3
8	CANDI	CANDI	1.905		0,0		0,0		0,0	0	0,0	1.715	90,0	1.715	90,0
9		SIDODADI	899		0,0		0,0		0,0	0	0,0	900	100,1	900	100,1
10	TULANGAN	TULANGAN	1.138		0,0		0,0		0,0	0	0,0	1.138	100,0	1.138	100,0
11		KEPADANGAN	667		0,0		0,0		0,0	0	0,0	671	100,6	671	100,6
12	WONOAYU	WONOAYU	1.523		0,0		0,0		0,0	0	0,0	1.513	99,3	1.513	99,3
13	SUKODONO	SUKODONO	2.153		0,0		0,0		0,0	0	0,0	3.103	144,1	3.103	144,1
14	SIDOARJO	SIDOARJO	1.833		0,0		0,0		0,0	0	0,0	1.822	99,4	1.822	99,4
15		URANGAGUNG	1.266		0,0		0,0		0,0	186	14,7	1.064	84,0	1.250	98,7
16		SEKARDANGAN	745		0,0		0,0		0,0	0	0,0	687	92,2	687	92,2
17	BUDURAN	BUDURAN	1.782		0,0		0,0		0,0	144	8,1	1.486	83,4	1.630	91,5
18	SEDATI	SEDATI	1.884		0,0		0,0		0,0	0	0,0	1.842	97,8	1.842	97,8
19	WARU	WARU	2.915		0,0		0,0		0,0	0	0,0	2.911	99,9	2.911	99,9
20		MEDAENG	1.326		0,0		0,0		0,0	0	0,0	1.327	100,1	1.327	100,1
21	GEDANGAN	GEDANGAN	1.417		0,0		0,0		0,0	0	0,0	1.417	100,0	1.417	100,0
22		GANTING	1.153		0,0		0,0		0,0	0	0,0	1.177	102,1	1.177	102,1
23	TAMAN	TAMAN	2.716		0,0		0,0		0,0	0	0,0	2.638	97,1	2.638	97,1
24		TROSOBO	1.645		0,0		0,0		0,0	0	0,0	1.558	94,7	1.558	94,7
25	KRIAN	KRIAN	1.579		0,0		0,0		0,0	0	0,0	1.579	100,0	1.579	100,0
26		BARENGKRAJAN	819		0,0		0,0		0,0	0	0,0	811	99,0	811	99,0
27	BALONGBENDO	BALONGBENDO	1.414		0,0		0,0		0,0	0	0,0	1.201	84,9	1.201	84,9
<b>JUMLAH (KAB)</b>			<b>38.316</b>	<b>0</b>	<b>0,0</b>	<b>0</b>	<b>0,0</b>	<b>0</b>	<b>0,0</b>	<b>437</b>	<b>1,1</b>	<b>37.080</b>	<b>96,8</b>	<b>37.517</b>	<b>97,91</b>

Sumber: Surveilans dan Imunisasi

TABEL 26

PERSENTASE CAKUPAN IMUNISASI Td PADA WANITA USIA SUBUR YANG TIDAK HAMIL MENURUT KECAMATAN DAN PUSKESMAS  
KABUPATEN SIDOARJO  
TAHUN 2022

NO	KECAMATAN	PUSKESMAS	JUMLAH WUS TIDAK HAMIL (15-39 TAHUN)	IMUNISASI Td PADA WUS TIDAK HAMIL									
				Td1		Td2		Td3		Td4		Td5	
				JUMLAH	%	JUMLAH	%	JUMLAH	%	JUMLAH	%	JUMLAH	%
1	2	3	4	5	6	7	8	9	10	11	12	13	14
1	TARIK	TARIK	14.497		0,0		0,0	0	0,0	0	0,0	14.481	99,9
2	PRAMBON	PRAMBON	20.358		0,0		0,0	0	0,0	0	0,0	18.398	90,4
3	KREMBUNG	KREMBUNG	16.356		0,0		0,0	0	0,0	0	0,0	8.221	50,3
4	PORONG	PORONG	5.003		0,0		0,0	0	0,0	24	0,5	5.025	100,4
5		KEDUNGSOLO	9.791		0,0		0,0	0	0,0	0	0,0	8.046	82,2
6	JABON	JABON	12.637		0,0		0,0	1.417	11,2	5.614	44,4	9.137	72,3
7	TANGGULANGIN	TANGGULANGIN	18.051		0,0		0,0	0	0,0	135	0,7	10.570	58,6
8	CANDI	CANDI	11.532		0,0		0,0	0	0,0	0	0,0	24.333	211,0
9		SIDODADI	24.439		0,0		0,0	0	0,0	0	0,0	11.347	46,4
10	TULANGAN	TULANGAN	14.599		0,0		0,0	0	0,0	0	0,0	14.370	98,4
11		KEPADANGAN	8.558		0,0		0,0	0	0,0	0	0,0	7.157	83,6
12	WONOAYU	WONOAYU	19.537		0,0		0,0	0	0,0	0	0,0	17.882	91,5
13	SUKODONO	SUKODONO	27.620		0,0		0,0	0	0,0	0	0,0	29.124	105,4
14	SIDOARJO	SIDOARJO	23.517		0,0		0,0	0	0,0	0	0,0	20.356	86,6
15		URANGAGUNG	16.240		0,0		0,0	41	0,3	2.235	13,8	13.980	86,1
16		SEKARDANGAN	9.559		0,0		0,0	0	0,0	0	0,0	8.375	87,6
17	BUDURAN	BUDURAN	22.859		0,0		0,0	0	0,0	183	0,8	13.448	58,8
18	SEDATI	SEDATI	24.168		0,0		0,0	0	0,0	0	0,0	23.099	95,6
19	WARU	WARU	37.397		0,0		0,0	0	0,0	0	0,0	36.001	96,3
20		MEDAENG	17.011		0,0		0,0	0	0,0	0	0,0	16.144	94,9
21	GEDANGAN	GEDANGAN	18.179		0,0		0,0	0	0,0	0	0,0	17.166	94,4
22		GANTING	14.789		0,0		0,0	0	0,0	0	0,0	13.318	90,1
23	TAMAN	TAMAN	34.843		0,0		0,0	0	0,0	0	0,0	33.227	95,4
24		TROSOBO	21.101		0,0		0,0	0	0,0	0	0,0	16.570	78,5
25	KRIAN	KRIAN	20.258		0,0		0,0	0	0,0	0	0,0	19.455	96,0
26		BARENGKRAJAN	10.506		0,0		0,0	0	0,0	0	0,0	10.410	99,1
27	BALONGBENDO	BALONGBENDO	18.135		0,0		0,0	0	0,0	0	0,0	18.128	100,0
30	0	0											
JUMLAH (KAB/KOTA)			491.540	0	0,0	0	0,0	1.458	0,3	8.191	1,7	437.768	89,1

Sumber: Surveilans dan Imunisasi

TABEL 27

PERSENTASE CAKUPAN IMUNISASI Td PADA WANITA USIA SUBUR (HAMIL DAN TIDAK HAMIL) MENURUT KECAMATAN DAN PUSKESMAS  
KABUPATEN SIDOARJO  
TAHUN 2022

NO	KECAMATAN	PUSKESMAS	JUMLAH WUS (15-39 TAHUN)	IMUNISASI Td PADA WUS									
				Td1		Td2		Td3		Td4		Td5	
				JUMLAH	%	JUMLAH	%	JUMLAH	%	JUMLAH	%	JUMLAH	%
1	2	3	4	5	6	7	8	9	10	11	12	13	14
1	TARIK	TARIK	14.497		0,0		0,0	0	0,0	0	0,0	15.603	107,6
2	PRAMBON	PRAMBON	20.358		0,0		0,0	0	0,0	0	0,0	19.962	98,1
3	KREMBUNG	KREMBUNG	16.356		0,0		0,0	0	0,0	0	0,0	9.433	57,7
4	PORONG	PORONG	5.003		0,0		0,0	0	0,0	52	1,0	5.474	109,4
5		KEDUNGSOLO	9.791		0,0		0,0	0	0,0	0	0,0	8.736	89,2
6	JABON	JABON	12.637		0,0		0,0	1.417	11,2	7.031	55,6	17.159	135,8
7	TANGGULANGIN	TANGGULANGIN	18.051		0,0		0,0	0	0,0	214	1,2	11.328	62,8
8	CANDI	CANDI	11.532		0,0		0,0	0	0,0	0	0,0	26.048	225,9
9		SIDODADI	24.439		0,0		0,0	0	0,0	0	0,0	12.247	50,1
10	TULANGAN	TULANGAN	14.599		0,0		0,0	0	0,0	0	0,0	15.508	106,2
11		KEPADANGAN	8.558		0,0		0,0	0	0,0	0	0,0	7.828	91,5
12	WONOAYU	WONOAYU	19.537		0,0		0,0	0	0,0	0	0,0	19.395	99,3
13	SUKODONO	SUKODONO	27.620		0,0		0,0	0	0,0	0	0,0	32.227	116,7
14	SIDOARJO	SIDOARJO	23.517		0,0		0,0	0	0,0	0	0,0	22.178	94,3
15		URANGAGUNG	16.240		0,0		0,0	41	0,3	2.462	15,2	17.506	107,8
16		SEKARDANGAN	9.559		0,0		0,0	0	0,0	0	0,0	9.062	94,8
17	BUDURAN	BUDURAN	22.859		0,0		0,0	0	0,0	327	1,4	15.261	66,8
18	SEDATI	SEDATI	24.168		0,0		0,0	0	0,0	0	0,0	24.941	103,2
19	WARU	WARU	37.397		0,0		0,0	0	0,0	0	0,0	38.912	104,1
20		MEDAENG	17.011		0,0		0,0	0	0,0	0	0,0	17.471	102,7
21	GEDANGAN	GEDANGAN	18.179		0,0		0,0	0	0,0	0	0,0	18.583	102,2
22		GANTING	14.789		0,0		0,0	0	0,0	0	0,0	14.495	98,0
23	TAMAN	TAMAN	34.843		0,0		0,0	0	0,0	0	0,0	35.865	102,9
24		TROSOBO	21.101		0,0		0,0	0	0,0	0	0,0	18.128	85,9
25	KRIAN	KRIAN	20.258		0,0		0,0	0	0,0	0	0,0	21.034	103,8
26		BARENGKRAJAN	10.506		0,0		0,0	0	0,0	0	0,0	11.221	106,8
27	BALONGBENDO	BALONGBENDO	18.135		0,0		0,0	0	0,0	0	0,0	19.329	106,6
JUMLAH (KAB/KOTA)			<b>491.540</b>	<b>0</b>	<b>0,0</b>	<b>0</b>	<b>0,0</b>	<b>1.458</b>	<b>0,3</b>	<b>10.086</b>	<b>2,1</b>	<b>484.934</b>	<b>98,7</b>

Sumber: Surveilans dan Imunisasi

TABEL 28

**JUMLAH IBU HAMIL YANG MENDAPATKAN DAN MENGONSUMSI TABLET TAMBAH DARAH (TTD) MENURUT KECAMATAN DAN PUSKESMAS  
KABUPATEN SIDOARJO  
TAHUN 2022**

NO	KECAMATAN	PUSKESMAS	JUMLAH IBU HAMIL	TTD (90 TABLET)			
				IBU HAMIL YANG MENDAPATKAN	%	IBU HAMIL YANG MENGONSUMSI	%
1	2	3	4	5	6	7	8
1	TARIK	TARIK	1.130	1.122	99,3	1.122	99,3
2	PRAMBON	PRAMBON	1.587	1.587	100,0	1.587	100,0
3	KREMBUNG	KREMBUNG	1.275	1.237	97,0	1.237	97,0
4	PORONG	PORONG	390	415	106,4	415	106,4
5		KEDUNGSOLO	763	735	96,3	735	96,3
6	JABON	JABON	985	917	93,1	917	93,1
7	TANGGULANGIN	TANGGULANGIN	1.407	1.364	96,9	1.364	96,9
8	CANDI	CANDI	1.905	1.840	96,6	1.840	96,6
9		SIDODADI	899	899	100,0	899	100,0
10	TULANGAN	TULANGAN	1.138	1.138	100,0	1.138	100,0
11		KEPADANGAN	667	577	86,5	577	86,5
12	WONOAYU	WONOAYU	1.523	1.533	100,7	1.533	100,7
13	SUKODONO	SUKODONO	2.153	2.152	100,0	2.152	100,0
14	SIDOARJO	SIDOARJO	1.833	1.834	100,1	1.834	100,1
15		URANGAGUNG	1.266	1.297	102,4	1.297	102,4
16		SEKARDANGAN	745	673	90,3	673	90,3
17	BUDURAN	BUDURAN	1.782	1.782	100,0	1.782	100,0
18	SEDATI	SEDATI	1.884	1.820	96,6	1.820	96,6
19	WARU	WARU	2.915	2.925	100,3	2.925	100,3
20		MEDAENG	1.326	1.335	100,7	1.335	100,7
21	GEDANGAN	GEDANGAN	1.417	1.417	100,0	1.417	100,0
22		GANTING	1.153	1.154	100,1	1.154	100,1
23	TAMAN	TAMAN	2.716	2.687	98,9	2.687	98,9
24		TROSOBO	1.645	1.645	100,0	1.645	100,0
25	KRIAN	KRIAN	1.579	1.567	99,2	1.567	99,2
26		BARENGKRAJAN	819	804	98,2	804	98,2
27	BALONGBENDO	BALONGBENDO	1.414	1.415	100,1	1.415	100,1
<b>JUMLAH (KAB/KOTA)</b>			<b>38.316</b>	<b>37.871</b>	<b>98,8</b>	<b>37.871</b>	<b>98,84</b>

Sumber: Kesehatan Keluarga dan Gizi

TABEL 29

**PESERTA KB AKTIF METODE MODERN MENURUT JENIS KONTRASEPSI, DAN PESERTA KB AKTIF MENGALAMI EFEK SAMPING, KOI  
KABUPATEN SIDOARJO  
TAHUN 2022**

NO	KECAMATAN	PUSKESMAS	JUMLAH PUS	PESERTA KB AKTIF METODE MODERN													
				KONDOM	%	SUNTIK	%	PIL	%	AKDR	%	MOP	%	MOW	%	IMPLAN	%
1	2	3	4	5	6	7	8	9	10	11	12	13	14	15	16	17	18
1	TARIK	TARIK	11.809,0	128	1,6	5.549	67,3	1.945	23,6	110	1,3	7	0,1	313	3,8	196	2,4
2	PRAMBON	PRAMBON	16.585	105	0,9	9.393	77,5	1.069	8,8	581	4,8	11	0,1	471	3,9	487	4,0
3	KREMBUNG	KREMBUNG	13.324	146	1,5	6.674	69,6	1.766	18,4	365	3,8	17	0,2	316	3,3	301	3,1
4	PORONG	PORONG	4.076	64	2,2	2.429	82,7	160	5,4	118	4,0	4	0,1	66	2,2	96	3,3
5		KEDUNGSOLO	7.974	198	3,1	4.821	75,8	915	14,4	263	4,1	12	0,2	36	0,6	113	1,8
6	JABON	JABON	10.294	131	1,8	4.679	64,0	1.332	18,2	485	6,6	0	0,0	359	4,9	327	4,5
7	TANGGULANGIN	TANGGULANGIN	14.704	51	0,5	6.682	61,6	1.817	16,8	815	7,5	11	0,1	631	5,8	837	7,7
8	CANDI	CANDI	19.908	448	3,2	9.559	69,0	1.932	13,9	645	4,7	19	0,1	576	4,2	678	4,9
9		SIDODADI	9.395	260	3,3	4.203	53,4	1.821	23,2	759	9,7	9	0,1	490	6,2	322	4,1
10	TULANGAN	TULANGAN	11.893	116	1,3	3.929	45,1	2.402	27,6	928	10,6	28	0,3	692	7,9	623	7,1
11		KEPADANGAN	6.971	0	0,0	4.691	88,2	212	4,0	148	2,8	0	0,0	91	1,7	178	3,3
12	WONOAYU	WONOAYU	15.916	129	1,0	9.235	72,2	1.942	15,2	488	3,8	22	0,2	597	4,7	384	3,0
13	SUKODONO	SUKODONO	22.500	502	3,0	10.736	64,7	1.705	10,3	1.660	10,0	37	0,2	1.141	6,9	801	4,8
14	SIDOARJO	SIDOARJO	19.156	0	0,0	8.385	62,2	1.631	12,1	2.228	16,5	0	0,0	348	2,6	893	6,6
15		URANGAGUNG	13.230	663	7,1	5.439	58,3	2.088	22,4	472	5,1	19	0,2	150	1,6	504	5,4
16		SEKARDANGAN	7.786	475	8,2	2.111	36,5	1.190	20,6	709	12,2	172	3,0	277	4,8	855	14,8
17	BUDURAN	BUDURAN	18.623	0	0,0	7.221	56,2	2.136	16,6	1.154	9,0	38	0,3	1.014	7,9	1.290	10,0
18	SEDATI	SEDATI	19.689	298	2,1	8.758	63,0	2.312	16,6	566	4,1	31	0,2	1.158	8,3	770	5,5
19	WARU	WARU	30.463	139	0,6	16.258	71,2	4.039	17,7	1.293	5,7	56	0,2	567	2,5	472	2,1
20		MEDAENG	13.857	2.467	23,5	2.774	26,4	4.030	38,3	434	4,1	0	0,0	332	3,2	475	4,5
21	GEDANGAN	GEDANGAN	14.808	48	0,4	6.531	61,0	1.470	13,7	781	7,3	10	0,1	889	8,3	981	9,2
22		GANTING	12.049	235	2,4	6.299	64,4	1.615	16,5	825	8,4	0	0,0	346	3,5	459	4,7
23	TAMAN	TAMAN	28.383	29	0,1	10.505	53,6	1.357	6,9	2.455	12,5	5	0,0	2.016	10,3	3.245	16,5
24		TROSOBO	17.191	19	0,1	11.740	79,7	1.444	9,8	663	4,5	2	0,0	213	1,4	647	4,4
25	KRIAN	KRIAN	16.501	0	0,0	9.240	78,0	387	3,3	675	5,7	30	0,3	703	5,9	804	6,8
26		BARENGKRAJAN	8.559	163	2,4	3.962	58,7	1.168	17,3	572	8,5	3	0,0	526	7,8	350	5,2
27	BALONGBENDO	BALONGBENDO	14.777	196	1,9	6.164	59,7	2.989	28,9	360	3,5	8	0,1	203	2,0	410	4,0
			<b>400.421</b>	<b>7.010</b>	<b>2,38</b>	<b>187.967</b>	<b>63,72</b>	<b>46.874</b>	<b>15,89</b>	<b>20.552</b>	<b>6,97</b>	<b>551</b>	<b>0,19</b>	<b>14.521</b>	<b>4,92</b>	<b>17.498</b>	<b>5,93</b>

Sumber: Kesehatan Keluarga dan Gizi

Keterangan:

AKDR: Alat Kontrasepsi Dalam Rahim

MOP : Metode Operasi Pria

MOW : Metode Operasi Wanita

MAL : Metode Amenore Laktasi

TABEL 29

## MPLIKASI KEGAGALAN DAN DROP OUT MENURUT KECAMATAN DAN PUSKESMAS

NO	KECAMATAN	PUSKESMAS					EFEK SAMPING BER-KB	%	KOMPLIKASI BER-KB	%	KEGAGALAN BER-KB	%	DROP OUT BER-KB	%
			MAL	%	JUMLAH	%								
1	2	3	19	20	21	22	23	24	25	26	27	28	29	30
1	TARIK	TARIK	0	0,0	8.248	69,8	320	3,9	0	0,0	0	0,0	805	9,8
2	PRAMBON	PRAMBON	0	0,0	12.117	73,1	292	2,4	0	0,0	0	0,0	671	5,5
3	KREMBUNG	KREMBUNG	0	0,0	9.585	71,9	187	2,0	0	0,0	0	0,0	692	7,2
4	PORONG	PORONG	0	0,0	2.937	72,1	0	0,0	0	0,0	0	0,0	45	1,5
5		KEDUNGSOLO	0	0,0	6.358	79,7	25	0,4	0	0,0	0	0,0	539	8,5
6	JABON	JABON	0	0,0	7.313	71,0	106	1,4	0	0,0	0	0,0	86	1,2
7	TANGGULANGIN	TANGGULANGIN	0	0,0	10.844	73,7	175	1,6	0	0,0	0	0,0	790	7,3
8	CANDI	CANDI	0	0,0	13.857	69,6	128	0,9	0	0,0	0	0,0	786	5,7
9		SIDODADI	0	0,0	7.864	83,7	71	0,9	0	0,0	0	0,0	245	3,1
10	TULANGAN	TULANGAN	0	0,0	8.718	73,3	212	2,4	0	0,0	0	0,0	750	8,6
11		KEPADANGAN	0	0,0	5.320	76,3	35	0,7	0	0,0	0	0,0	159	3,0
12	WONOAYU	WONOAYU	0	0,0	12.797	80,4	254	2,0	0	0,0	0	0,0	688	5,4
13	SUKODONO	SUKODONO	0	0,0	16.582	73,7	3	0,0	0	0,0	0	0,0	1.318	7,9
14	SIDOARJO	SIDOARJO	0	0,0	13.485	70,4	450	3,3	0	0,0	0	0,0	582	4,3
15		URANGAGUNG	0	0,0	9.335	70,6	206	2,2	0	0,0	0	0,0	738	7,9
16		SEKARDANGAN	0	0,0	5.789	74,4	141	2,4	0	0,0	0	0,0	521	9,0
17	BUDURAN	BUDURAN	0	0,0	12.853	69,0	400	3,1	0	0,0	0	0,0	588	4,6
18	SEDATI	SEDATI	0	0,0	13.893	70,6	172	1,2	0	0,0	0	0,0	1.313	9,5
19	WARU	WARU	0	0,0	22.824	74,9	319	1,4	0	0,0	0	0,0	1.618	7,1
20		MEDAENG	0	0,0	10.512	75,9	189	1,8	0	0,0	0	0,0	954	9,1
21	GEDANGAN	GEDANGAN	0	0,0	10.710	72,3	330	3,1	0	0,0	0	0,0	819	7,6
22		GANTING	0	0,0	9.779	81,2	20	0,2	0	0,0	0	0,0	582	6,0
23	TAMAN	TAMAN	0	0,0	19.612	69,1	184	0,9	0	0,0	0	0,0	1.518	7,7
24		TROSOBO	0	0,0	14.728	85,7	125	0,8	0	0,0	0	0,0	1.354	9,2
25	KRIAN	KRIAN	0	0,0	11.839	71,7	101	0,9	0	0,0	0	0,0	1.094	9,2
26		BARENGKRAJAN	0	0,0	6.744	78,8	7	0,1	0	0,0	0	0,0	684	10,1
27	BALONGBENDO	BALONGBENDO	0	0,0	10.330	69,9	119	1,2	0	0,0	0	0,0	940	9,1
			<b>0</b>	<b>0,00</b>	<b>294.973</b>	<b>73,67</b>	<b>4.571</b>	<b>1,5</b>	<b>0</b>	<b>0,0</b>	<b>0</b>	<b>0,0</b>	<b>20.879</b>	<b>7,1</b>

Sumber: Kesehatan Keluarga dan Gizi

Keterangan:

AKDR: Alat Kontrasepsi Dalam Rahim

MOP : Metode Operasi Pria

MOW : Metode Operasi Wanita

MAL : Metode Amenore Laktasi

TABEL 30

**PASANGAN USIA SUBUR (PUS) DENGAN STATUS 4 TERLALU (4T) DAN ALKI YANG MENJADI PESERTA KB AKTIF  
MENURUT KECAMATAN, DAN PUSKESMAS  
KABUPATEN SIDOARJO  
TAHUN 2022**

NO	KECAMATAN	PUSKESMAS	JUMLAH PUS	PUS 4T	%	PUS 4T PADA KB AKTIF	%	PUS ALKI	%	PUS ALKI PADA KB AKTIF	%
1	2	3	4	5	6	7	8	9	10	11	12
1	TARIK	TARIK	11.809	5.677	48,1	5.575	98,2	822	0,1	704	85,6
2	PRAMBON	PRAMBON	16.585	4.976	30,0	5.388	108,3	3.317	0,2	3.188	96,1
3	KREMBUNG	KREMBUNG	13.324	2.735	20,5	1.846	67,5	288	0,0	217	75,3
4	PORONG	PORONG	4.076	169	4,1	149	88,2	84	0,0	0	0,0
5		KEDUNGSOLO	7.974	156	2,0	127	81,4	52	0,0	44	84,6
6	JABON	JABON	10.294	1.911	18,6	1.899	99,4	495	0,0	0	0,0
7	TANGGULANGIN	TANGGULANGIN	14.704	257	1,7	210	81,7	99	0,0	84	84,8
8	CANDI	CANDI	19.908	3.351	16,8	3.106	92,7	49	0,0	0	0,0
9		SIDODADI	9.395	1.024	10,9	683	66,7	467	0,0	211	45,2
10	TULANGAN	TULANGAN	11.893	910	7,7	751	82,5	189	0,0	0	0,0
11		KEPADANGAN	6.971	812	11,6	647	79,7	343	0,0	198	57,7
12	WONOAYU	WONOAYU	15.916	6.969	43,8	5.390	77,3	895	0,1	845	94,4
13	SUKODONO	SUKODONO	22.500	5.142	22,9	4.445	86,4	408	0,0	406	99,5
14	SIDOARJO	SIDOARJO	19.156	1.022	5,3	818	80,0	170	0,0	102	60,0
15		URANGAGUNG	13.230	1.891	14,3	1.663	87,9	159	0,0	44	27,7
16		SEKARDANGAN	7.786	150	1,9	136	90,7	84	0,0	78	92,9
17	BUDURAN	BUDURAN	18.623	546	2,9	426	78,0	148	0,0	62	41,9
18	SEDATI	SEDATI	19.689	1.050	5,3	840	80,0	200	0,0	270	135,0
19	WARU	WARU	30.463	1.536	5,0	1.125	73,2	255	0,0	56	22,0
20		MEDAENG	13.857	277	2,0	280	101,1	139	0,0	130	93,5
21	GEDANGAN	GEDANGAN	14.808	3.523	23,8	2.843	80,7	1.262	0,1	99	7,8
22		GANTING	12.049	1.097	9,1	901	82,1	241	0,0	47	19,5
23	TAMAN	TAMAN	28.383	840	3,0	686	81,7	628	0,0	628	100,0
24		TROSOBO	17.191	345	2,0	299	86,7	359	0,0	42	11,7
25	KRIAN	KRIAN	16.501	3.406	20,6	2.821	82,8	1.471	0,1	1.184	80,5
26		BARENGKRAJAN	8.559	164	1,9	164	100,0	123	0,0	3	2,4
27	BALONGBENDO	BALONGBENDO	14.777	950	6,4	763	80,3	707	0,0	526	74,4
			0								
<b>JUMLAH (KAB)</b>			<b>400.421</b>	<b>50.886</b>	<b>12,71</b>	<b>43.981</b>	<b>86,43</b>	<b>13.454</b>	<b>0,0</b>	<b>9.168</b>	<b>68,14</b>

Sumber: Seksi Kesga dan Gizi

Keterangan :

ALKI : Anemia, LiLA<23,5, Penyakit Kronis, dan IMS

4 Terlalu (4T), yaitu : 1) berusia kurang dari 20 tahun; 2) berusia lebih dari 35 tahun; 3) telah memiliki anak hidup lebih dari 3 orang; anak dengan lainnya kurang dari 2 tahun, atau 4) jarak kelahiran antara satu

TABEL 31

**CAKUPAN DAN PROPORSI PESERTA KB PASCA PERSALINAN MENURUT JENIS KONTRASEPSI, KECAMATAN, DAN PUSKESMAS  
KABUPATEN SIDOARJO  
TAHUN 2022**

NO	KECAMATAN	PUSKESMAS	JUMLAH IBU BERSALIN	PESERTA KB PASCA PERSALINAN											
				KONDOM	%	SUNTIK	%	PIL	%	AKDR	%	MOP	%	MOW	%
1	2	3	4	5	6	7	8	9	10	11	12	13	14	15	16
1	TARIK	TARIK	1.079	0	0,0	622	57,8	372	34,5	16	1,5	0	0,0	3	0,3
2	PRAMBON	PRAMBON	1.515	0	0,0	1.089	98,1	0	0,0	3	0,3	0	0,0	0	0,0
3	KREMBUNG	KREMBUNG	1.217	0	0,0	707	86,1	82	10,0	16	1,9	0	0,0	0	0,0
4	PORONG	PORONG	372	0	0,0	290	99,3	0	0,0	2	0,7	0	0,0	0	0,0
5		KEDUNGSOLO	728	0	0,0	509	94,4	0	0,0	21	3,9	0	0,0	2	0,4
6	JABON	JABON	940	0	0,0	837	92,7	0	0,0	30	3,3	0	0,0	0	0,0
7	TANGGULANGIN	TANGGULANGIN	1.343	4	0,4	737	75,7	146	15,0	22	2,3	0	0,0	9	0,9
8	CANDI	CANDI	1.818	0	0,0	1.068	95,8	0	0,0	7	0,6	0	0,0	0	0,0
9		SIDODADI	858	0	0,0	164	53,1	22	7,1	52	16,8	0	0,0	38	12,3
10	TULANGAN	TULANGAN	1.086	0	0,0	551	67,3	243	29,7	13	1,6	0	0,0	0	0,0
11		KEPADANGAN	637	0	0,0	451	98,7	0	0,0	6	1,3	0	0,0	0	0,0
12	WONOAYU	WONOAYU	1.454	0	0,0	923	87,9	32	3,0	23	2,2	0	0,0	16	1,5
13	SUKODONO	SUKODONO	2.055	0	0,0	1.497	88,0	24	1,4	42	2,5	0	0,0	0	0,0
14	SIDOARJO	SIDOARJO	1.750	0	0,0	896	84,9	0	0,0	85	8,1	0	0,0	53	5,0
15		URANGAGUNG	1.209	0	0,0	699	93,1	52	6,9	0	0,0	0	0,0	0	0,0
16		SEKARDANGAN	711	93	20,5	129	28,5	127	28,0	52	11,5	0	0,0	0	0,0
17	BUDURAN	BUDURAN	1.701	0	0,0	667	73,1	35	3,8	110	12,1	0	0,0	23	2,5
18	SEDATI	SEDATI	1.798	0	0,0	700	65,1	123	11,4	75	7,0	0	0,0	84	7,8
19	WARU	WARU	2.783	0	0,0	1.958	99,4	0	0,0	7	0,4	0	0,0	3	0,2
20		MEDAENG	1.266	94	10,3	406	44,3	393	42,9	10	1,1	0	0,0	0	0,0
21	GEDANGAN	GEDANGAN	1.353	0	0,0	830	96,2	33	3,8	0	0,0	0	0,0	0	0,0
22		GANTING	1.101	0	0,0	808	93,3	0	0,0	47	5,4	0	0,0	0	0,0
23	TAMAN	TAMAN	2.593	0	0,0	1.290	80,3	0	0,0	114	7,1	0	0,0	42	2,6
24		TROSOBO	1.570	0	0,0	1.163	93,7	35	2,8	19	1,5	0	0,0	0	0,0
25	KRIAN	KRIAN	1.507	0	0,0	1.003	98,4	0	0,0	5	0,5	0	0,0	0	0,0
26		BARENGKRAJAN	782	2	0,3	603	77,6	129	16,6	18	2,3	0	0,0	2	0,3
27	BALONGBENDO	BALONGBENDO	1.350	0	0,0	576	70,9	152	18,7	49	6,0	0	0,0	2	0,2
<b>JUMLAH (KAB)</b>			<b>36.576</b>	<b>193</b>	<b>0,8</b>	<b>21.173</b>	<b>83,1</b>	<b>2.000</b>	<b>7,8</b>	<b>844</b>	<b>3,3</b>	<b>0</b>	<b>0,0</b>	<b>277</b>	<b>1,1</b>

Sumber: Kesehatan Keluarga dan Gizi



TABEL 31

NO	KECAMATAN	PUSKESMAS						
			IMPLAN	%	MAL	%	JUMLAH	%
1	2	3	17	18	19	20	21	22
1	TARIK	TARIK	64	5,9	0	0,0	1.077	99,8
2	PRAMBON	PRAMBON	18	1,6	0	0,0	1.110	73,3
3	KREMBUNG	KREMBUNG	16	1,9	0	0,0	821	67,5
4	PORONG	PORONG	0	0,0	0	0,0	292	78,5
5		KEDUNGSOLO	0	0,0	7	1,3	539	74,0
6	JABON	JABON	36	4,0	0	0,0	903	96,1
7	TANGGULANGIN	TANGGULANGIN	55	5,7	0	0,0	973	72,4
8	CANDI	CANDI	40	3,6	0	0,0	1.115	61,3
9		SIDODADI	33	10,7	0	0,0	309	36,0
10	TULANGAN	TULANGAN	12	1,5	0	0,0	819	75,4
11		KEPADANGAN	0	0,0	0	0,0	457	71,7
12	WONOAYU	WONOAYU	56	5,3	0	0,0	1.050	72,2
13	SUKODONO	SUKODONO	138	8,1	0	0,0	1.701	82,8
14	SIDOARJO	SIDOARJO	21	2,0	0	0,0	1.055	60,3
15		URANGAGUNG	0	0,0	0	0,0	751	62,1
16		SEKARDANGAN	52	11,5	0	0,0	453	63,7
17	BUDURAN	BUDURAN	77	8,4	0	0,0	912	53,6
18	SEDATI	SEDATI	93	8,7	0	0,0	1.075	59,8
19	WARU	WARU	2	0,1	0	0,0	1.970	70,8
20		MEDAENG	13	1,4	0	0,0	916	72,4
21	GEDANGAN	GEDANGAN	0	0,0	0	0,0	863	63,8
22		GANTING	11	1,3	0	0,0	866	78,7
23	TAMAN	TAMAN	161	10,0	0	0,0	1.607	62,0
24		TROSOBO	24	1,9	0	0,0	1.241	79,0
25	KRIAN	KRIAN	11	1,1	0	0,0	1.019	67,6
26		BARENGKRAJAN	23	3,0	0	0,0	777	99,4
27	BALONGBENDO	BALONGBENDO	33	4,1	0	0,0	812	60,1
							0	
<b>JUMLAH (KAB)</b>			<b>989</b>	<b>3,9</b>	<b>7</b>	<b>0,0</b>	<b>25.483</b>	<b>69,7</b>

Sumber: Kesehatan Keluarga dan Gizi

TABEL 32

**JUMLAH DAN PERSENTASE KOMPLIKASI KEBIDANAN  
MENURUT JENIS KELAMIN, KECAMATAN, DAN PUSKESMAS  
KABUPATEN SIDOARJO  
TAHUN 2022**

NO	KECAMATAN	PUSKESMAS	JUMLAH IBU HAMIL	PERKIRAAN BUMIL DENGAN KOMPLIKASI KEBIDANAN	BUMIL DENGAN KOMPLIKASI KEBIDANAN YANG DITANGANI		JUMLAH KOMPLIKASI KEBIDANAN							
					JUMLAH	%	KURANG ENERGI KRONIS (KEK)	ANEMIA	PERDARAHAN	TUBERKULOSIS	MALARIA	INFEKSI LAINNYA	PREKLAMPSIA / EKLAMPSIA	
														6
1	TARIK	TARIK	1.130	226	262	116	24	27	2	0	0	0	19	
2	PRAMBON	PRAMBON	1.587	317	317	100	38	106	16	0	0	70	54	
3	KREMBUNG	KREMBUNG	1.275	255	351	138	0	75	3	0	0	23	14	
4	PORONG	PORONG	390	78	183	235	5	13	2	0	0	11	5	
5		KEDUNGSOLO	763	153	252	165	46	140	2	0	0	0	50	
6	JABON	JABON	985	197	167	85	42	35	6	0	0	0	5	
7	TANGGULANGIN	TANGGULANGIN	1.407	281	269	96	55	43	2	0	0	178	13	
8	CANDI	CANDI	1.905	381	779	204	18	80	2	0	0	10	12	
9		SIDODADI	899	180	274	152	16	15	0	0	0	7	12	
10	TULANGAN	TULANGAN	1.138	228	229	101	12	48	0	0	0	0	11	
11		KEPADANGAN	667	133	138	103	8	0	2	0	0	0	11	
12	WONOAYU	WONOAYU	1.523	305	361	119	126	20	4	0	0	0	34	
13	SUKODONO	SUKODONO	2.153	431	376	87	125	465	17	4	0	48	22	
14	SIDOARJO	SIDOARJO	1.833	367	389	106	79	216	102	0	0	3	94	
15		URANGAGUNG	1.266	253	281	111	48	172	1	0	0	1	6	
16		SEKARDANGAN	745	149	147	99	55	133	1	0	0	0	2	
17	BUDURAN	BUDURAN	1.782	356	709	199	66	52	0	1	0	0	16	
18	SEDATI	SEDATI	1.884	377	321	85	55	85	3	0	0	1	64	
19	WARU	WARU	2.915	583	605	104	46	47	2	0	0	0	19	
20		MEDAENG	1.326	265	228	86	16	30	0	0	0	0	39	
21	GEDANGAN	GEDANGAN	1.417	283	276	97	83	41	0	0	0	0	0	
22		GANTING	1.153	231	267	116	86	95	1	0	0	0	10	
23	TAMAN	TAMAN	2.716	543	840	155	79	7	0	0	0	18	41	
24		TROSOBO	1.645	329	333	101	14	70	1	2	0	16	1	
25	KRIAN	KRIAN	1.579	316	675	214	62	255	6	0	0	5	11	
26		BARENGKRAJAN	819	164	161	98	8	61	0	0	0	0	12	
27	BALONGBENDO	BALONGBENDO	1.414	283	284	100	0	10	1	0	0	0	10	
<b>JUMLAH (KAB)</b>			<b>38.316</b>	<b>7.663</b>	<b>9.474</b>	<b>123,63</b>	<b>1.212</b>	<b>2.341</b>	<b>176</b>	<b>7</b>	<b>0</b>	<b>391</b>	<b>587</b>	

Sumber: Kesehatan Keluarga dan Gizi

TABEL 32

NO	KECAMATAN	PUSKESMAS					JUMLAH KOMPLIKASI DALAM KEHAMILAN	JUMLAH KOMPLIKASI DALAM PERSALINAN	JUMLAH KOMPLIKASI PASCA PERSALINAN (NIFAS)
			DIABETES MELITUS	JANTUNG	COVID-19	PENYEBAB LAINNYA			
1	2	3	16	17	18	19	20	21	22
1	TARIK	TARIK	2	0	3	335	410	1	1
2	PRAMBON	PRAMBON	4	0	7	378	661	12	0
3	KREMBUNG	KREMBUNG	8	0	1	184	212	46	50
4	PORONG	PORONG	0	0	1	92	118	11	0
5		KEDUNGSOLO	0	0	1	149	333	54	1
6	JABON	JABON	8	0	5	296	362	30	5
7	TANGGULANGIN	TANGGULANGIN	0	0	0	70	359	1	1
8	CANDI	CANDI	0	0	5	561	667	25	1
9		SIDODADI	0	0	5	307	353	4	0
10	TULANGAN	TULANGAN	5	0	0	371	446	0	1
11		KEPADANGAN	0	0	0	117	118	20	0
12	WONOAYU	WONOAYU	0	0	0	764	910	32	6
13	SUKODONO	SUKODONO	0	0	0	323	1.002	1	1
14	SIDOARJO	SIDOARJO	0	1	1	146	528	91	23
15		URANGAGUNG	0	0	2	231	456	5	0
16		SEKARDANGAN	0	0	0	0	191	0	0
17	BUDURAN	BUDURAN	4	1	0	720	859	0	1
18	SEDATI	SEDATI	16	0	2	257	471	8	4
19	WARU	WARU	2	0	1	576	693	0	0
20		MEDAENG	0	0	0	194	279	0	0
21	GEDANGAN	GEDANGAN	0	0	0	3	75	52	0
22		GANTING	0	1	0	234	400	27	0
23	TAMAN	TAMAN	5	0	0	1.053	1.201	0	2
24		TROSOBO	0	0	0	528	620	6	6
25	KRIAN	KRIAN	4	0	5	751	1.094	0	5
26		BARENGKRAJAN	0	0	0	102	183	0	0
27	BALONGBENDO	BALONGBENDO	0	0	2	246	259	3	7
<b>JUMLAH (KAB)</b>			<b>58</b>	<b>3</b>	<b>41</b>	<b>8.988</b>	<b>13.260</b>	<b>429</b>	<b>115</b>

Sumber: Kesehatan Keluarga dan Gizi

TABEL 33

**JUMLAH DAN PERSENTASE KOMPLIKASI NEONATAL  
MENURUT JENIS KELAMIN, KECAMATAN, DAN PUSKESMAS  
KABUPATEN SIDOARJO  
TAHUN 2022**

NO	KECAMATAN	PUSKESMAS	JUMLAH LAHIR HIDUP			PERKIRAAN NEONATAL KOMPLIKASI			JUMLAH KOMPLIKASI PADA NEC								
									BBLR		ASFIKZIA		INFEKSI		TETANUS NEONATORUM		KELAIN KONGEN
			L	P	L + P	L	P	L + P	JUMLAH	%	JUMLAH	%	JUMLAH	%	JUMLAH	%	JUMLAH
1	2	3	4	5	6	7	8	9	10	11	12	13	14	15	16	17	18
1	TARIK	TARIK	516	511	1.027	77	77	154	19	12,3	19	12,3	0	0,0	0	0,0	0
2	PRAMBON	PRAMBON	725	718	1.443	109	108	216	6	2,8	46	21,3	39	18,0	0	0,0	0
3	KREMBUNG	KREMBUNG	583	577	1.160	87	87	174	31	17,8	14	8,0	42	24,1	0	0,0	1
4	PORONG	PORONG	178	176	354	27	26	53	12	22,6	5	9,4	4	7,5	0	0,0	0
5		KEDUNGSOLO	349	345	694	52	52	104	11	10,6	32	30,7	0	0,0	0	0,0	1
6	JABON	JABON	450	445	895	68	67	134	15	11,2	21	15,6	19	14,2	0	0,0	2
7	TANGGULANGIN	TANGGULANGIN	643	636	1.279	96	95	192	34	17,7	1	0,5	158	82,4	0	0,0	0
8	CANDI	CANDI	870	861	1.731	131	129	260	22	8,5	84	32,4	26	10,0	0	0,0	1
9		SIDODADI	411	407	818	62	61	123	6	4,9	106	86,4	22	17,9	0	0,0	1
10	TULANGAN	TULANGAN	520	515	1.035	78	77	155	6	3,9	0	0,0	0	0,0	0	0,0	0
11		KEPADANGAN	305	302	607	46	45	91	21	23,1	8	8,8	1	1,1	0	0,0	3
12	WONOAYU	WONOAYU	696	689	1.385	104	103	208	40	19,3	44	21,2	87	41,9	0	0,0	0
13	SUKODONO	SUKODONO	984	974	1.958	148	146	294	7	2,4	13	4,4	37	12,6	0	0,0	2
14	SIDOARJO	SIDOARJO	838	829	1.667	126	124	250	18	7,2	139	55,6	0	0,0	0	0,0	1
15		URANGAGUNG	578	572	1.150	87	86	173	0	0,0	64	37,1	5	2,9	0	0,0	0
16		SEKARDANGAN	340	337	677	51	51	102	6	5,9	21	20,7	1	1,0	0	0,0	0
17	BUDURAN	BUDURAN	814	806	1.620	122	121	243	8	3,3	37	15,2	24	9,9	0	0,0	1
18	SEDATI	SEDATI	861	852	1.713	129	128	257	17	6,6	69	26,9	0	0,0	0	0,0	5
19	WARU	WARU	1.332	1.318	2.650	200	198	398	18	4,5	9	2,3	0	0,0	0	0,0	0
20		MEDAENG	606	600	1.206	91	90	181	16	8,8	86	47,5	0	0,0	0	0,0	0
21	GEDANGAN	GEDANGAN	647	641	1.288	97	96	193	1	0,5	0	0,0	0	0,0	0	0,0	0
22		GANTING	527	521	1.048	79	78	157	10	6,4	152	96,7	0	0,0	0	0,0	0
23	TAMAN	TAMAN	1.241	1.228	2.469	186	184	370	16	4,3	34	9,2	68	18,4	0	0,0	2
24		TROSOBO	752	744	1.496	113	112	224	3	1,3	105	46,8	68	30,3	0	0,0	0
25	KRIAN	KRIAN	722	714	1.436	108	107	215	19	8,8	102	47,4	4	1,9	0	0,0	0
26		BARENGKRAJAN	374	370	744	56	56	112	0	0,0	81	72,6	0	0,0	0	0,0	0
27	BALONGBENDO	BALONGBENDO	646	638	1.284	97	96	193	8	4,2	1	0,5	0	0,0	0	0,0	0
<b>JUMLAH (KAB)</b>			<b>17.508</b>	<b>17.326</b>	<b>34.834</b>	<b>2.626</b>	<b>2.599</b>	<b>5.225</b>	<b>370</b>	<b>7,1</b>	<b>1.293</b>	<b>24,7</b>	<b>605</b>	<b>11,6</b>	<b>0</b>	<b>0,0</b>	<b>20</b>

Sumber: Kesehatan Keluarga dan Gizi

TABEL 33

NO	KECAMATAN	DNATUS						
		DIAN MITAL	COVID-19		LAIN-LAIN		TOTAL	
		%	JUMLAH	%	JUMLAH	%	JUMLAH	%
1	2	19	20	21	22	23	24	25
1	TARIK	0,0	0	0,0	99	64,3	137	88,9
2	PRAMBON	0,0	0	0,0	79	36,5	170	78,5
3	KREMBUNG	0,6	0	0,0	11	6,3	99	56,9
4	PORONG	0,0	1	1,9	8	15,1	30	56,5
5		1,0	0	0,0	17	16,3	61	58,6
6	JABON	1,5	0	0,0	2	1,5	59	43,9
7	TANGGULANGIN	0,0	0	0,0	20	10,4	213	111,0
8	CANDI	0,4	1	0,4	7	2,7	141	54,3
9		0,8	0	0,0	0	0,0	135	110,0
10	TULANGAN	0,0	0	0,0	120	77,3	126	81,2
11		3,3	0	0,0	16	17,6	49	53,8
12	WONOAYU	0,0	0	0,0	13	6,3	184	88,6
13	SUKODONO	0,7	0	0,0	16	5,4	75	25,5
14	SIDOARJO	0,4	0	0,0	0	0,0	158	63,2
15		0,0	0	0,0	137	79,4	206	119,4
16		0,0	0	0,0	28	27,6	56	55,1
17	BUDURAN	0,4	0	0,0	90	37,0	160	65,8
18	SEDATI	1,9	1	0,4	132	51,4	224	87,2
19	WARU	0,0	0	0,0	273	68,7	300	75,5
20		0,0	0	0,0	58	32,1	160	88,4
21	GEDANGAN	0,0	0	0,0	0	0,0	1	0,5
22		0,0	0	0,0	0	0,0	162	103,1
23	TAMAN	0,5	0	0,0	67	18,1	187	50,5
24		0,0	0	0,0	9	4,0	185	82,4
25	KRIAN	0,0	0	0,0	3	1,4	128	59,4
26		0,0	0	0,0	1	0,9	82	73,5
27	BALONGBENDO	0,0	0	0,0	74	38,4	83	43,1
<b>JUMLAH (KAB)</b>		<b>0,4</b>	<b>3</b>	<b>0,1</b>	<b>1.280</b>	<b>24,5</b>	<b>3.571</b>	<b>68,34</b>

Sumber: Kesehatan Keluarga dan Gizi

TABEL 34

**JUMLAH KEMATIAN NEONATAL, POST NEONATAL, BAYI, DAN BALITA MENURUT JENIS KELAMIN, KECAMATAN, DAN PUSKESMAS  
KABUPATEN SIDOARJO  
TAHUN 2022**

NO	KECAMATAN	PUSKESMAS	JUMLAH KEMATIAN														
			LAKI - LAKI					PEREMPUAN					LAKI - LAKI + PEREMPUAN				
			NEONATAL	POST NEONATAL	BALITA			NEONATAL	POST NEONATAL	BALITA			NEONATAL	POST NEONATAL	BALITA		
BAYI	ANAK BALITA	JUMLAH TOTAL			BAYI	ANAK BALITA	JUMLAH TOTAL			BAYI	ANAK BALITA	JUMLAH TOTAL					
1	2	3	4	5	6	7	8	9	10	11	14	15	16	17	18	21	22
1	TARIK	TARIK	0	0	0	0	0	0	1	1	0	1	0	1	1	0	1
2	PRAMBON	PRAMBON	2	0	2	0	2	0	0	0	0	0	2	0	2	0	2
3	KREMBUNG	KREMBUNG	2	0	2	0	2	2	1	3	0	3	4	1	5	0	5
4	PORONG	PORONG	0	3	3	0	3	3	0	3	1	4	3	3	6	1	7
5		KEDUNGSOLO	0	0	0	0	0	1	0	1	0	1	1	0	1	0	1
6	JABON	JABON	0	0	0	0	0	2	0	2	0	2	2	0	2	0	2
7	TANGGULANGIN	TANGGULANGIN	6	1	7	0	7	1	0	1	1	2	7	1	8	1	9
8	CANDI	CANDI	2	2	4	2	6	4	1	5	1	6	6	3	9	3	12
9		SIDODADI	0	1	1	0	1	0	0	0	0	0	0	1	1	0	1
10	TULANGAN	TULANGAN	1	0	1	0	1	1	0	1	0	1	2	0	2	0	2
11		KEPADANGAN	2	0	2	0	2	0	0	0	1	1	2	0	2	1	3
12	WONOAYU	WONOAYU	3	0	3	1	4	1	0	1	0	1	4	0	4	1	5
13	SUKODONO	SUKODONO	1	1	2	1	3	0	0	0	0	0	1	1	2	1	3
14	SIDOARJO	SIDOARJO	2	2	4	1	5	1	1	2	0	2	3	3	6	1	7
15		URANGAGUNG	2	0	2	0	2	1	0	1	0	1	3	0	3	0	3
16		SEKARDANGAN	1	1	2	0	2	0	0	0	0	0	1	1	2	0	2
17	BUDURAN	BUDURAN	3	0	3	1	4	3	1	4	1	5	6	1	7	2	9
18	SEDATI	SEDATI	4	0	4	0	4	1	2	3	0	3	5	2	7	0	7
19	WARU	WARU	1	1	2	2	4	2	1	3	1	4	3	2	5	3	8
20		MEDAENG	0	0	0	0	0	0	0	0	0	0	0	0	0	0	0
21	GEDANGAN	GEDANGAN	0	0	0	1	1	2	1	3	1	4	2	1	3	2	5
22		GANTING	1	0	1	0	1	0	1	1	0	1	1	1	2	0	2
23	TAMAN	TAMAN	0	0	0	0	0	0	0	0	0	0	0	0	0	0	0
24		TROSOBO	2	0	2	0	2	0	0	0	0	0	2	0	2	0	2
25	KRIAN	KRIAN	0	0	0	0	0	1	0	1	0	1	1	0	1	0	1
26		BARENGKRAJAN	0	0	0	0	0	0	0	0	0	0	0	0	0	0	0
27	BALONGBENDO	BALONGBENDO	0	0	0	0	0	0	1	1	0	1	0	1	1	0	1
JUMLAH (KAB)			35	12	47	9	56	26	11	37	7	44	61	23	84	16	100
ANGKA KEMATIAN (DILAPORKAN)			2,0		2,7	0,5	3,2	1,5		2,1	0,4	2,5	1,8		2,4	0,5	2,87

Sumber: Kesehatan Keluarga dan Gizi

Keterangan : - Angka Kematian (dilaporkan) tersebut di atas belum tentu menggambarkan AKN/AKB/AKABA yang sebenarnya di populasi

TABEL 35

**JUMLAH KEMATIAN NEONATAL DAN POST NEONATAL MENURUT PENYEBAB UTAMA, KECAMATAN, DAN PUSKESMAS  
KABUPATEN SIDOARJO  
TAHUN 2022**

NO	KECAMATAN	PUSKESMAS	PENYEBAB KEMATIAN NEONATAL (0-28 HARI)								PENYEBAB KEMATIAN POST NEONATAL (29 HARI)					
			BBLR DAN PREMATURITAS	ASFIKZIA	TETANUS NEONATORUM	INFEKSI	KELAINAN KONGENITAL	COVID-19	KELAINAN CARDIOVASKULAR DAN RESPIRATORI	LAIN- LAIN	KONDISI PERINATAL	PNEUMONIA	DIARE	KELAINAN KONGENITAL JANTUNG	KELAINAN KONGENITAL LANNYA	MENINGITIS
1	2	3	4	5	6	7	8	9	10	11	12	13	14	15	16	17
1	TARIK	TARIK	0	0	0	0	0	0	0	0	0	1	0	0	0	0
2	PRAMBON	PRAMBON	1	1	0	0	0	0	0	0	0	0	0	0	0	0
3	KREMBUNG	KREMBUNG	3	0	0	1	0	0	0	0	0	1	0	0	0	0
4	PORONG	PORONG	1	0	0	0	0	0	0	1	0	1	0	0	0	0
5		KEDUNGSOLO	2	0	0	0	0	0	0	0	0	1	1	0	0	0
6	JABON	JABON	1	1	0	0	0	0	0	0	0	0	0	0	0	0
7	TANGGULANGIN	TANGGULANGIN	3	1	0	0	0	0	0	3	0	0	0	0	0	0
8	CANDI	CANDI	3	2	0	0	0	0	0	1	0	0	2	0	0	0
9		SIDODADI	0	0	0	0	0	0	0	0	0	1	0	0	0	0
10	TULANGAN	TULANGAN	0	0	0	1	0	0	0	1	0	0	0	0	0	0
11		KEPADANGAN	1	1	0	0	0	0	0	0	0	0	0	0	0	0
12	WONOAYU	WONOAYU	2	1	0	1	0	0	0	0	0	0	0	0	0	0
13	SUKODONO	SUKODONO	1	0	0	0	0	0	0	0	0	0	0	0	0	0
14	SIDOARJO	SIDOARJO	3	0	0	0	0	0	0	0	0	2	1	0	0	0
15		URANGAGUNG	2	1	0	0	0	0	0	0	0	0	0	0	0	0
16		SEKARDANGAN	0	0	0	1	0	0	0	0	0	0	0	0	0	0
17	BUDURAN	BUDURAN	4	1	0	0	0	0	0	1	0	1	0	0	0	0
18	SEDATI	SEDATI	3	2	0	0	0	0	0	0	0	0	1	0	0	0
19	WARU	WARU	0	3	0	0	0	0	0	0	0	1	0	0	0	0
20		MEDAENG	0	0	0	0	0	0	0	0	0	0	0	0	0	0
21	GEDANGAN	GEDANGAN	2	0	0	0	0	0	0	0	0	0	0	0	0	0
22		GANTING	1	0	0	0	0	0	0	0	0	0	0	0	0	0
23	TAMAN	TAMAN	0	0	0	0	0	0	0	0	0	0	0	0	0	0
24		TROSOBO	0	0	0	1	0	0	0	1	0	0	0	0	0	0
25	KRIAN	KRIAN	0	0	0	0	0	0	0	1	0	0	1	0	0	0
26		BARENGKRAJAN	0	0	0	0	0	0	0	0	0	0	0	0	0	0
27	BALONGBENDO	BALONGBENDO	0	0	0	0	0	0	0	0	0	1	0	0	0	0
<b>JUMLAH (KAB)</b>			<b>33</b>	<b>14</b>	<b>0</b>	<b>5</b>	<b>0</b>	<b>0</b>	<b>0</b>	<b>9</b>	<b>0</b>	<b>10</b>	<b>6</b>	<b>0</b>	<b>0</b>	<b>0</b>

Sumber: Kesga dan Gizi

TABEL 35

NO	KECAMATAN	RI-11 BULAN)		
		PENYAKIT SARAF	DEMAM BERDARAH	LAIN-LAIN
1	2	18	19	20
1	TARIK	0	0	0
2	PRAMBON	0	0	0
3	KREMBUNG	0	0	0
4	PORONG	0	0	0
5		0	0	0
6	JABON	0	0	0
7	TANGGULANGIN	0	0	1
8	CANDI	0	0	0
9		0	0	1
10	TULANGAN	0	0	0
11		0	0	0
12	WONOAYU	0	0	0
13	SUKODONO	0	0	1
14	SIDOARJO	0	0	0
15		0	0	1
16		0	0	0
17	BUDURAN	0	0	0
18	SEDATI	0	0	1
19	WARU	0	0	0
20		0	0	0
21	GEDANGAN	0	0	1
22		0	0	1
23	TAMAN	0	0	0
24		0	0	0
25	KRIAN	0	0	0
26		0	0	0
27	BALONGBENDO	0	0	0
<b>JUMLAH (KAB)</b>		<b>0</b>	<b>0</b>	<b>7</b>

Sumber: Kesga dan Gizi



TABEL 36

**JUMLAH KEMATIAN ANAK BALITA MENURUT PENYEBAB UTAMA, KECAMATAN, DAN PUSKESMAS  
KABUPATEN SIDOARJO  
TAHUN 2022**

NO	KECAMATAN	PUSKESMAS	PENYEBAB KEMATIAN ANAK BALITA (12-59 BULAN)										
			DIARE	DEMAM BERDARAH	PNEUMONIA	KELAINAN KONGENITAL JANTUNG	PD3I	PENYAKIT SARAF	KELAINAN KONGENITAL LAINNYA	TENGCELAM, CEDERA, KECELAKAAN	INFEKSI PARASIT	COVID-19	LAIN-LAIN
1	2	3	4										
1	TARIK	TARIK	0	0	0	0	0	0	0	0	0	0	0
2	PRAMBON	PRAMBON	0	0	0	0	0	0	0	0	0	0	0
3	KREMBUNG	KREMBUNG	0	0	0	0	0	0	0	0	0	0	0
4	PORONG	PORONG	0	0	0	0	0	0	0	0	0	0	1
5		KEDUNGSOLO	0	0	0	0	0	0	0	0	0	0	0
6	JABON	JABON	0	0	0	0	0	0	0	0	0	0	0
7	TANGGULANGIN	TANGGULANGIN	0	0	1	0	0	0	0	0	0	0	0
8	CANDI	CANDI	0	0	0	0	0	0	0	0	0	0	3
9		SIDODADI	0	0	0	0	0	0	0	0	0	0	0
10	TULANGAN	TULANGAN	0	0	0	0	0	0	0	0	0	0	0
11		KEPADANGAN	0	0	1	0	0	0	0	0	0	0	1
12	WONOAYU	WONOAYU	0	0	0	0	0	0	0	0	0	0	1
13	SUKODONO	SUKODONO	0	0	0	0	0	0	0	0	0	0	1
14	SIDOARJO	SIDOARJO	0	0	0	0	0	0	0	0	0	0	0
15		URANGAGUNG	0	0	0	0	0	0	0	0	0	0	0
16		SEKARDANGAN	0	0	0	0	0	0	0	0	0	0	0
17	BUDURAN	BUDURAN	0	0	1	0	0	0	0	0	0	0	1
18	SEDATI	SEDATI	0	0	0	0	0	0	0	0	0	0	0
19	WARU	WARU	1	0	1	0	0	0	0	0	0	0	1
20		MEDAENG	0	0	0	0	0	0	0	0	0	0	0
21	GEDANGAN	GEDANGAN	0	0	0	0	0	0	0	0	0	0	2
22		GANTING	0	0	0	0	0	0	0	0	0	0	0
23	TAMAN	TAMAN	0	0	0	0	0	0	0	0	0	0	0
24		TROSOBO	0	0	0	0	0	0	0	0	0	0	0
25	KRIAN	KRIAN	0	0	0	0	0	0	0	0	0	0	0
26		BARENGKRAJAN	0	0	0	0	0	0	0	0	0	0	0
27	BALONGBENDO	BALONGBENDO	0	0	0	0	0	0	0	0	0	0	0
<b>JUMLAH (KAB)</b>			<b>1</b>	<b>0</b>	<b>4</b>	<b>0</b>	<b>0</b>	<b>0</b>	<b>0</b>	<b>0</b>	<b>0</b>	<b>0</b>	<b>11</b>

Sumber: Kesehatan Keluarga dan Gizi

TABEL 37

**BAYI BERAT BADAN LAHIR RENDAH (BBLR) DAN PREMATUR MENURUT JENIS KELAMIN, KECAMATAN, DAN PUSKESMAS  
KABUPATEN SIDOARJO  
TAHUN 2022**

NO	KECAMATAN	PUSKESMAS	JUMLAH LAHIR HIDUP			BAYI BARU LAHIR DITIMBANG						BAYI BBLR					
						L		P		L + P		L		P		L + P	
			L	P	L + P	JUMLAH	%	JUMLAH	%	JUMLAH	%	JUMLAH	%	JUMLAH	%	JUMLAH	%
1	2	3	4	5	6	7	8	9	10	11	12	13	14	15	16	17	18
1	TARIK	TARIK	516	511	1.027	478	92,6	473	92,6	951	92,6	10	2,1	9	1,9	19	2,0
2	PRAMBON	PRAMBON	725	718	1.443	804	110,9	795	110,7	1.599	110,8	4	0,5	2	0,3	6	0,4
3	KREMBUNG	KREMBUNG	583	577	1.160	595	102,1	585	101,4	1.180	101,7	11	1,8	20	3,4	31	2,6
4	PORONG	PORONG	178	176	354	193	108,4	195	110,8	388	109,6	5	2,6	7	3,6	12	3,1
5		KEDUNGSOLO	349	345	694	354	101,4	342	99,1	696	100,3	5	1,4	6	1,8	11	1,6
6	JABON	JABON	450	445	895	443	98,4	456	102,5	899	100,4	5	1,1	10	2,2	15	1,7
7	TANGGULANGIN	TANGGULANGIN	643	636	1.279	645	100,3	626	98,4	1.271	99,4	18	2,8	16	2,6	34	2,7
8	CANDI	CANDI	870	861	1.731	881	101,3	909	105,6	1.790	103,4	8	0,9	14	1,5	22	1,2
9		SIDODADI	411	407	818	418	101,7	436	107,1	854	104,4	4	1,0	2	0,5	6	0,7
10	TULANGAN	TULANGAN	520	515	1.035	551	106,0	533	103,5	1.084	104,7	2	0,4	4	0,8	6	0,6
11		KEPADANGAN	305	302	607	319	104,6	315	104,3	634	104,4	12	3,8	9	2,9	21	3,3
12	WONOAYU	WONOAYU	696	689	1.385	691	99,3	699	101,5	1.390	100,4	17	2,5	23	3,3	40	2,9
13	SUKODONO	SUKODONO	984	974	1.958	1.005	102,1	1.079	110,8	2.084	106,4	4	0,4	3	0,3	7	0,3
14	SIDOARJO	SIDOARJO	838	829	1.667	877	104,7	875	105,5	1.752	105,1	5	0,6	13	1,5	18	1,0
15		URANGAGUNG	578	572	1.150	626	108,3	605	105,8	1.231	107,0	0	0,0	0	0,0	0	0,0
16		SEKARDANGAN	340	337	677	328	96,5	390	115,7	718	106,1	2	0,6	4	1,0	6	0,8
17	BUDURAN	BUDURAN	814	806	1.620	877	107,7	865	107,3	1.742	107,5	2	0,2	6	0,7	8	0,5
18	SEDATI	SEDATI	861	852	1.713	913	106,0	858	100,7	1.771	103,4	11	1,2	6	0,7	17	1,0
19	WARU	WARU	1.332	1.318	2.650	1.399	105,0	1.377	104,5	2.776	104,8	11	0,8	7	0,5	18	0,6
20		MEDAENG	606	600	1.206	573	94,6	693	115,5	1.266	105,0	7	1,2	9	1,3	16	1,3
21	GEDANGAN	GEDANGAN	647	641	1.288	680	105,1	676	105,5	1.356	105,3	1	0,1	0	0,0	1	0,1
22		GANTING	527	521	1.048	539	102,3	508	97,5	1.047	99,9	7	1,3	3	0,6	10	1,0
23	TAMAN	TAMAN	1.241	1.228	2.469	1.334	107,5	1.313	106,9	2.647	107,2	12	0,9	4	0,3	16	0,6
24		TROSOBO	752	744	1.496	793	105,5	779	104,7	1.572	105,1	1	0,1	2	0,3	3	0,2
25	KRIAN	KRIAN	722	714	1.436	773	107,1	745	104,3	1.518	105,7	11	1,4	8	1,1	19	1,3
26		BARENGKRAJAN	374	370	744	391	104,5	385	104,1	776	104,3	0	0,0	0	0,0	0	0,0
27	BALONGBENDO	BALONGBENDO	646	638	1.284	696	107,7	653	102,4	1.349	105,1	5	0,7	3	0,5	8	0,6
<b>JUMLAH (KAB)</b>			<b>17.508</b>	<b>17.326</b>	<b>34.834</b>	<b>18.176</b>	<b>103,8</b>	<b>18.165</b>	<b>104,8</b>	<b>36.341</b>	<b>104,33</b>	<b>180</b>	<b>1,0</b>	<b>190</b>	<b>1,0</b>	<b>370</b>	<b>1,02</b>

Sumber: Kesehatan Keluarga dan Gizi

TABEL 37

NO	KECAMATAN	PREMATUR					
		L		P		L + P	
		JUMLAH	%	JUMLAH	%	JUMLAH	%
1	2	19	20	21	22	23	24
1	TARIK	9	1,7	6	1,2	15	1,5
2	PRAMBON	2	0,3	2	0,3	4	0,3
3	KREMBUNG	5	0,9	3	0,5	8	0,7
4	PORONG	0	0,0	0	0,0	0	0,0
5		3	0,9	1	0,3	4	0,6
6	JABON	4	0,9	3	0,7	7	0,8
7	TANGGULANGIN	6	0,9	2	0,3	8	0,6
8	CANDI	7	0,8	2	0,2	9	0,5
9		2	0,5	3	0,7	5	0,6
10	TULANGAN	4	0,8	8	1,6	12	1,2
11		1	0,3	0	0,0	1	0,2
12	WONOAYU	4	0,6	11	1,6	15	1,1
13	SUKODONO	4	0,4	4	0,4	8	0,4
14	SIDOARJO	3	0,4	14	1,7	17	1,0
15		0	0,0	0	0,0	0	0,0
16		6	1,8	3	0,9	9	1,3
17	BUDURAN	6	0,7	4	0,5	10	0,6
18	SEDATI	12	1,4	8	0,9	20	1,2
19	WARU	10	0,8	9	0,7	19	0,7
20		0	0,0	0	0,0	0	0,0
21	GEDANGAN	7	1,1	8	1,2	15	1,2
22		0	0,0	0	0,0	0	0,0
23	TAMAN	2	0,2	3	0,2	5	0,2
24		0	0,0	0	0,0	0	0,0
25	KRIAN	6	0,8	7	1,0	13	0,9
26		0	0,0	0	0,0	0	0,0
27	BALONGBENDO	1	0,2	0	0,0	1	0,1
<b>JUMLAH (KAB)</b>		<b>104</b>	<b>0,6</b>	<b>101</b>	<b>0,6</b>	<b>205</b>	<b>0,6</b>

Sumber: Kesehatan Keluarç

TABEL 38

**CAKUPAN KUNJUNGAN NEONATAL MENURUT JENIS KELAMIN, KECAMATAN, DAN PUSKESMAS  
KABUPATEN SIDOARJO  
TAHUN 2022**

NO	KECAMATAN	PUSKESMAS	JUMLAH LAHIR HIDUP			KUNJUNGAN NEONATAL 1 KALI (KN1)						KUNJUNGAN NEONATAL 3 KALI (KN LENGKAP)					
			L	P	L + P	L		P		L + P		L		P		L + P	
						JUMLAH	%	JUMLAH	%	JUMLAH	%	JUMLAH	%	JUMLAH	%	JUMLAH	%
1	2	3	4	5	6	7	8	9	10	11	12	13	14	15	16	17	18
1	TARIK	TARIK	516	511	1.027	478	92,6	473	92,6	951	92,6	474	91,9	473	92,6	947	92,2
2	PRAMBON	PRAMBON	725	718	1.443	804	110,9	795	110,7	1.599	110,8	744	102,6	721	100,4	1.465	101,5
3	KREMBUNG	KREMBUNG	583	577	1.160	595	102,1	585	101,4	1.180	101,7	595	102,1	589	102,1	1.184	102,1
4	PORONG	PORONG	178	176	354	193	108,4	195	110,8	388	109,6	193	108,4	195	110,8	388	109,6
5		KEDUNGSOLO	349	345	694	354	101,4	342	99,1	696	100,3	341	97,7	337	97,7	678	97,7
6	JABON	JABON	450	445	895	443	98,4	456	102,5	899	100,4	443	98,4	454	102,0	897	100,2
7	TANGGULANGIN	TANGGULANGIN	643	636	1.279	645	100,3	626	98,4	1.271	99,4	646	100,5	629	98,9	1.275	99,7
8	CANDI	CANDI	870	861	1.731	881	101,3	909	105,6	1.790	103,4	864	99,3	901	104,6	1.765	102,0
9		SIDODADI	411	407	818	418	101,7	436	107,1	854	104,4	417	101,5	429	105,4	846	103,4
10	TULANGAN	TULANGAN	520	515	1.035	551	106,0	533	103,5	1.084	104,7	553	106,3	533	103,5	1.086	104,9
11		KEPADANGAN	305	302	607	319	104,6	315	104,3	634	104,4	318	104,3	304	100,7	622	102,5
12	WONOAYU	WONOAYU	696	689	1.385	691	99,3	699	101,5	1.390	100,4	694	99,7	700	101,6	1.394	100,6
13	SUKODONO	SUKODONO	984	974	1.958	1.005	102,1	1.079	110,8	2.084	106,4	1.003	101,9	1.074	110,3	2.077	106,1
14	SIDOARJO	SIDOARJO	838	829	1.667	877	104,7	875	105,5	1.752	105,1	877	104,7	876	105,7	1.753	105,2
15		URANGAGUNG	578	572	1.150	626	108,3	605	105,8	1.231	107,0	646	111,8	607	106,1	1.253	109,0
16		SEKARDANGAN	340	337	677	328	96,5	390	115,7	718	106,1	334	98,2	342	101,5	676	99,9
17	BUDURAN	BUDURAN	814	806	1.620	877	107,7	865	107,3	1.742	107,5	830	102,0	831	103,1	1.661	102,5
18	SEDATI	SEDATI	861	852	1.713	913	106,0	858	100,7	1.771	103,4	908	105,5	856	100,5	1.764	103,0
19	WARU	WARU	1.332	1.318	2.650	1.399	105,0	1.377	104,5	2.776	104,8	1.331	99,9	1.317	99,9	2.648	99,9
20		MEDAENG	606	600	1.206	573	94,6	693	115,5	1.266	105,0	604	99,7	598	99,7	1.202	99,7
21	GEDANGAN	GEDANGAN	647	641	1.288	679	104,9	676	105,5	1.355	105,2	651	100,6	645	100,6	1.296	100,6
22		GANTING	527	521	1.048	540	102,5	508	97,5	1.048	100,0	540	102,5	508	97,5	1.048	100,0
23	TAMAN	TAMAN	1.241	1.228	2.469	1.334	107,5	1.313	106,9	2.647	107,2	1.335	107,6	1.316	107,2	2.651	107,4
24		TROSOBO	752	744	1.496	793	105,5	779	104,7	1.572	105,1	754	100,3	746	100,3	1.500	100,3
25	KRIAN	KRIAN	722	714	1.436	773	107,1	745	104,3	1.518	105,7	774	107,2	742	103,9	1.516	105,6
26		BARENGKRAJAN	374	370	744	391	104,5	385	104,1	776	104,3	388	103,7	390	105,4	778	104,6
27	BALONGBENDO	BALONGBENDO	646	638	1.284	696	107,7	653	102,4	1.349	105,1	653	101,1	629	98,6	1.282	99,8
<b>JUMLAH (KAB)</b>			<b>17.508</b>	<b>17.326</b>	<b>34.834</b>	<b>18.176</b>	<b>103,8</b>	<b>18.165</b>	<b>104,8</b>	<b>36.341</b>	<b>104,3</b>	<b>17.910</b>	<b>102,3</b>	<b>17.742</b>	<b>102,4</b>	<b>35.652</b>	<b>102,3</b>

Sumber: Kesehatan Keluarga dan Gizi

TABEL 38

NO	KECAMATAN	BAYI BARU LAHIR YANG DILAKUKAN SCREENING HIPOTIROID KONGENITAL					
		L		P		L + P	
		JUMLAH	%	JUMLAH	%	JUMLAH	%
1	2	19	20	21	22	23	24
1	TARIK	56	10,9	47	9,2	103	10,0
2	PRAMBON	81	11,2	66	9,2	147	10,2
3	KREMBUNG	26	4,5	34	5,9	60	5,2
4	PORONG	15	8,4	15	8,5	30	8,5
5		48	13,8	49	14,2	97	14,0
6	JABON	34	7,6	47	10,6	81	9,1
7	TANGGULANGIN	34	5,3	32	5,0	66	5,2
8	CANDI	16	1,8	12	1,4	28	1,6
9		35	8,5	30	7,4	65	7,9
10	TULANGAN	9	1,7	11	2,1	20	1,9
11		30	9,8	27	8,9	57	9,4
12	WONOAYU	110	15,8	99	14,4	209	15,1
13	SUKODONO	14	1,4	17	1,7	31	1,6
14	SIDOARJO	91	10,9	86	10,4	177	10,6
15		21	3,6	20	3,5	41	3,6
16		52	15,3	39	11,6	91	13,4
17	BUDURAN	36	4,4	26	3,2	62	3,8
18	SEDATI	38	4,4	25	2,9	63	3,7
19	WARU	12	0,9	11	0,8	23	0,9
20		8	1,3	6	1,0	14	1,2
21	GEDANGAN	39	6,0	34	5,3	73	5,7
22		15	2,8	7	1,3	22	2,1
23	TAMAN	9	0,7	7	0,6	16	0,6
24		10	1,3	14	1,9	24	1,6
25	KRIAN	30	4,2	21	2,9	51	3,6
26		20	5,3	9	2,4	29	3,9
27	BALONGBENDO	20	3,1	26	4,1	46	3,6
<b>JUMLAH (KAB)</b>		<b>909</b>	<b>5,2</b>	<b>817</b>	<b>4,7</b>	<b>1.726</b>	<b>4,95</b>

Sumber: Kesehatan Keluarga

TABEL 39

**BAYI BARU LAHIR MENDAPAT IMD\* DAN PEMBERIAN ASI EKSKLUSIF PADA BAYI < 6 BULAN MENURUT KECAMATAN DAN PUSKESMAS  
KABUPATEN SIDOARJO  
TAHUN 2022**

NO	KECAMATAN	PUSKESMAS	BAYI BARU LAHIR			BAYI USIA < 6 BULAN		
			JUMLAH	MENDAPAT IMD		JUMLAH	DIBERI ASI EKSKLUSIF	
				JUMLAH	%		JUMLAH	%
1	2	3	4	5	6	7	8	9
1	TARIK	TARIK	951	611	64,2	293	269	91,8
2	PRAMBON	PRAMBON	1.515	1.103	72,8	714	499	69,9
3	KREMBUNG	KREMBUNG	1.186	1.184	99,8	581	407	70,1
4	PORONG	PORONG	376	338	89,9	126	108	85,7
5		KEDUNGSOLO	698	506	72,5	697	449	64,4
6	JABON	JABON	895	843	94,2	579	545	94,1
7	TANGGULANGIN	TANGGULANGIN	1.276	1.013	79,4	894	598	66,9
8	CANDI	CANDI	1.790	1.211	67,7	1.553	671	43,2
9		SIDODADI	817	817	100,0	225	225	100,0
10	TULANGAN	TULANGAN	1.035	797	77,0	432	312	72,2
11		KEPADANGAN	563	431	76,6	477	390	81,8
12	WONOAYU	WONOAYU	1.392	1.385	99,5	656	491	74,8
13	SUKODONO	SUKODONO	2.082	2.082	100,0	1.962	1.700	86,6
14	SIDOARJO	SIDOARJO	1.753	1.333	76,0	452	349	77,2
15		URANGAGUNG	1.225	833	68,0	758	450	59,4
16		SEKARDANGAN	717	716	99,9	1.995	1.509	75,6
17	BUDURAN	BUDURAN	1.701	1.354	79,6	774	633	81,8
18	SEDATI	SEDATI	1.771	1.641	92,7	1.731	1.235	71,3
19	WARU	WARU	2.650	2.585	97,5	3.722	2.110	56,7
20		MEDAENG	1.268	1.268	100,0	186	122	65,6
21	GEDANGAN	GEDANGAN	1.356	1.227	90,5	671	519	77,3
22		GANTING	1.047	722	69,0	444	317	71,4
23	TAMAN	TAMAN	2.691	2.640	98,1	416	359	86,3
24		TROSOBO	1.569	1.239	79,0	840	733	87,3
25	KRIAN	KRIAN	1.437	1.044	72,7	415	262	63,1
26		BARENGKRAJAN	778	677	87,0	567	459	81,0
27	BALONGBENDO	BALONGBENDO	1.349	1.349	100,0	1.036	780	75,3
<b>JUMLAH (KAB)</b>			<b>35.888</b>	<b>30.949</b>	<b>86,24</b>	<b>23.196</b>	<b>16.501</b>	<b>71,14</b>

Sumber: Kesehatan Keluarga dan Gizi

Keterangan: IMD = Inisiasi Menyusui Dini

TABEL 40

**CAKUPAN PELAYANAN KESEHATAN BAYI MENURUT JENIS KELAMIN, KECAMATAN, DAN PUSKESMAS  
KABUPATEN SIDOARJO  
TAHUN 2022**

NO	KECAMATAN	PUSKESMAS	JUMLAH BAYI			PELAYANAN KESEHATAN BAYI					
			L	P	L + P	L		P		L + P	
						JUMLAH	%	JUMLAH	%	JUMLAH	%
1	2	3	4	5	6	7	8	9	10	11	12
1	TARIK	TARIK	530	521	1.051	529	99,8	477	91,6	1.006	95,7
2	PRAMBON	PRAMBON	744	732	1.476	744	100,0	736	100,5	1.480	100,3
3	KREMBUNG	KREMBUNG	598	588	1.186	586	98,0	580	98,6	1.166	98,3
4	PORONG	PORONG	183	180	363	212	115,8	215	119,4	427	117,6
5		KEDUNGSOLO	358	352	710	349	97,5	345	98,0	694	97,7
6	JABON	JABON	462	454	916	478	103,5	434	95,6	912	99,6
7	TANGGULANGIN	TANGGULANGIN	660	649	1.309	690	104,5	685	105,5	1.375	105,0
8	CANDI	CANDI	893	879	1.772	952	106,6	1.013	115,2	1.965	110,9
9		SIDODADI	422	415	837	414	98,1	417	100,5	831	99,3
10	TULANGAN	TULANGAN	534	525	1.059	513	96,1	500	95,2	1.013	95,7
11		KEPADANGAN	313	308	621	338	108,0	339	110,1	677	109,0
12	WONOAYU	WONOAYU	714	703	1.417	698	97,8	686	97,6	1.384	97,7
13	SUKODONO	SUKODONO	1.009	993	2.002	1.088	107,8	1.108	111,6	2.196	109,7
14	SIDOARJO	SIDOARJO	859	846	1.705	841	97,9	835	98,7	1.676	98,3
15		URANGAGUNG	594	584	1.178	611	102,9	558	95,5	1.169	99,2
16		SEKARDANGAN	349	344	693	346	99,1	332	96,5	678	97,8
17	BUDURAN	BUDURAN	836	822	1.658	830	99,3	831	101,1	1.661	100,2
18	SEDATI	SEDATI	883	869	1.752	916	103,7	872	100,3	1.788	102,1
19	WARU	WARU	1.367	1.345	2.712	1.327	97,1	1.313	97,6	2.640	97,3
20		MEDAENG	622	612	1.234	620	99,7	596	97,4	1.216	98,5
21	GEDANGAN	GEDANGAN	664	654	1.318	652	98,2	640	97,9	1.292	98,0
22		GANTING	541	532	1.073	542	100,2	532	100,0	1.074	100,1
23	TAMAN	TAMAN	1.273	1.253	2.526	1.263	99,2	1.264	100,9	2.527	100,0
24		TROSOBO	771	759	1.530	732	94,9	722	95,1	1.454	95,0
25	KRIAN	KRIAN	740	728	1.468	738	99,7	701	96,3	1.439	98,0
26		BARENGKRAJAN	384	378	762	380	99,0	384	101,6	764	100,3
27	BALONGBENDO	BALONGBENDO	662	651	1.313	654	98,8	618	94,9	1.272	96,9
<b>JUMLAH (KAB)</b>			<b>17.965</b>	<b>17.676</b>	<b>35.641</b>	<b>18.043</b>	<b>100,4</b>	<b>17.733</b>	<b>100</b>	<b>35.776</b>	<b>100,38</b>

Sumber: Kesehatan Keluarga dan Gizi

TABEL 41

**CAKUPAN DESA/KELURAHAN *UNIVERSAL CHILD IMMUNIZATION (UCI)* MENURUT KECAMATAN DAN PUSKESMAS  
KABUPATEN SIDOARJO  
TAHUN 2022**

NO	KECAMATAN	PUSKESMAS	JUMLAH DESA/KELURAHAN	DESA/KELURAHAN <i>UCI</i>	% DESA/KELURAHAN <i>UCI</i>
1	2	3	4	5	6
1	TARIK	TARIK	20	20	100,0
2	PRAMBON	PRAMBON	20	20	100,0
3	KREMBUNG	KREMBUNG	19	19	100,0
4	PORONG	PORONG	10	7	70,0
5		KEDUNGSOLO	9	9	100,0
6	JABON	JABON	15	13	86,7
7	TANGGULANGIN	TANGGULANGIN	19	16	84,2
8	CANDI	CANDI	16	16	100,0
9		SIDODADI	8	8	100,0
10	TULANGAN	TULANGAN	12	12	100,0
11		KEPADANGAN	10	10	100,0
12	WONOAYU	WONOAYU	23	23	100,0
13	SUKODONO	SUKODONO	19	19	100,0
14	SIDOARJO	SIDOARJO	9	9	100,0
15		URANGAGUNG	9	9	100,0
16		SEKARDANGAN	6	6	100,0
17	BUDURAN	BUDURAN	15	15	100,0
18	SEDATI	SEDATI	16	16	100,0
19	WARU	WARU	11	11	100,0
20		MEDAENG	6	6	100,0
21	GEDANGAN	GEDANGAN	8	8	100,0
22		GANTING	7	7	100,0
23	TAMAN	TAMAN	15	15	100,0
24		TROSOBO	9	9	100,0
25	KRIAN	KRIAN	15	15	100,0
26		BARENGKRAJAN	7	7	100,0
27	BALONGBENDO	BALONGBENDO	20	20	100,0
<b>JUMLAH (KAB)</b>			<b>353</b>	<b>345</b>	<b>97,73</b>

Sumber: Surveilans dan Imunisasi



TABEL 42

**CAKUPAN IMUNISASI HEPATITIS B0 (0 -7 HARI) DAN BCG PADA BAYI MENURUT JENIS KELAMIN, KECA  
KABUPATEN SIDOARJO  
TAHUN 2022**

NO	KECAMATAN	PUSKESMAS	JUMLAH LAHIR HIDUP			BAYI DIIM											
						HB0											
						< 24 Jam						1 - 7 Hari					
						L		P		L + P		L		P		L + P	
L	P	L+P	JUMLAH	%	JUMLAH	%	JUMLAH	%	JUMLAH	%	JUMLAH	%	JUMLAH	%	JUMLAH	%	
1	2	3	4	5	6	7	8	9	10	11	12	13	14	15	16	17	18
1	TARIK	TARIK	516	511	1.027	481	93,2	485	94,9	966	94,1		0,0		0,0	0	0,0
2	PRAMBON	PRAMBON	725	718	1.443	722	99,6	721	100,4	1.443	100,0		0,0		0,0	0	0,0
3	KREMBUNG	KREMBUNG	583	577	1.160	575	98,6	579	100,3	1.154	99,5		0,0		0,0	0	0,0
4	PORONG	PORONG	178	176	354	206	115,7	191	108,5	397	112,1		0,0		0,0	0	0,0
5		KEDUNGSOLO	349	345	694	342	98,0	337	97,7	679	97,8		0,0		0,0	0	0,0
6	JABON	JABON	450	445	895	453	100,7	447	100,4	900	100,6		0,0		0,0	0	0,0
7	TANGGULANGIN	TANGGULANGIN	643	636	1.279	565	87,9	619	97,3	1.184	92,6		0,0		0,0	0	0,0
8	CANDI	CANDI	870	861	1.731	893	102,6	931	108,1	1.824	105,4		0,0		0,0	0	0,0
9		SIDODADI	411	407	818	420	102,2	439	107,9	859	105,0		0,0		0,0	0	0,0
10	TULANGAN	TULANGAN	520	515	1.035	520	100,0	515	100,0	1.035	100,0		0,0		0,0	0	0,0
11		KEPADANGAN	305	302	607	280	91,8	320	106,0	600	98,8		0,0		0,0	0	0,0
12	WONOAYU	WONOAYU	696	689	1.385	701	100,7	703	102,0	1.404	101,4		0,0		0,0	0	0,0
13	SUKODONO	SUKODONO	984	974	1.958	1.006	102,2	987	101,3	1.993	101,8		0,0		0,0	0	0,0
14	SIDOARJO	SIDOARJO	838	829	1.667	831	99,2	836	100,8	1.667	100,0		0,0		0,0	0	0,0
15		URANGAGUNG	578	572	1.150	658	113,8	646	112,9	1.304	113,4		0,0		0,0	0	0,0
16		SEKARDANGAN	340	337	677	351	103,2	367	108,9	718	106,1		0,0		0,0	0	0,0
17	BUDURAN	BUDURAN	814	806	1.620	775	95,2	786	97,5	1.561	96,4		0,0		0,0	0	0,0
18	SEDATI	SEDATI	861	852	1.713	875	101,6	862	101,2	1.737	101,4		0,0		0,0	0	0,0
19	WARU	WARU	1.332	1.318	2.650	1.372	103,0	1.313	99,6	2.685	101,3		0,0		0,0	0	0,0
20		MEDAENG	606	600	1.206	629	103,8	630	105,0	1.259	104,4		0,0		0,0	0	0,0
21	GEDANGAN	GEDANGAN	647	641	1.288	680	105,1	722	112,6	1.402	108,9		0,0		0,0	0	0,0
22		GANTING	527	521	1.048	511	97,0	513	98,5	1.024	97,7		0,0		0,0	0	0,0
23	TAMAN	TAMAN	1.241	1.228	2.469	1.330	107,2	1.288	104,9	2.618	106,0		0,0		0,0	0	0,0
24		TROSOBO	752	744	1.496	779	103,6	765	102,8	1.544	103,2		0,0		0,0	0	0,0
25	KRIAN	KRIAN	722	714	1.436	783	108,4	744	104,2	1.527	106,3		0,0		0,0	0	0,0
26		BARENGKRAJAN	374	370	744	390	104,3	387	104,6	777	104,4		0,0		0,0	0	0,0
27	BALONGBENDO	BALONGBENDO	646	638	1.284	643	99,5	639	100,2	1.282	99,8		0,0		0,0	0	0,0
<b>JUMLAH (KAB)</b>			<b>17.508</b>	<b>17.326</b>	<b>34.834</b>	<b>17.771</b>	<b>101,5</b>	<b>17.772</b>	<b>102,6</b>	<b>35.543</b>	<b>102,04</b>	<b>0</b>	<b>0,0</b>	<b>0</b>	<b>0,0</b>	<b>0</b>	<b>0,0</b>

Sumber: Surveilans dan Imunisasi

TABEL 42

## MATAN, DAN PUSKESMAS

NO	KECAMATAN	PUSKESMAS	IMUNISASI											
			HBO Total						BCG					
			L		P		L + P		L		P		L + P	
			JUMLAH	%	JUMLAH	%	JUMLAH	%	JUMLAH	%	JUMLAH	%	JUMLAH	%
1	2	3	19	20	21	22	23	24	25	26	27	28	29	30
1	TARIK	TARIK	481	93,2	485	94,9	966	94,1	462	89,5	479	93,7	941	91,6
2	PRAMBON	PRAMBON	722	99,6	721	100,4	1.443	100,0	722	99,6	718	100,0	1.440	99,8
3	KREMBUNG	KREMBUNG	575	98,6	579	100,3	1.154	99,5	569	97,6	578	100,2	1.147	98,9
4	PORONG	PORONG	206	115,7	191	108,5	397	112,1	174	97,8	175	99,4	349	98,6
5		KEDUNGSOLO	342	98,0	337	97,7	679	97,8	344	98,6	337	97,7	681	98,1
6	JABON	JABON	453	100,7	447	100,4	900	100,6	440	97,8	439	98,7	879	98,2
7	TANGGULANGIN	TANGGULANGIN	565	87,9	619	97,3	1.184	92,6	677	105,3	579	91,0	1.256	98,2
8	CANDI	CANDI	893	102,6	931	108,1	1.824	105,4	889	102,2	933	108,4	1.822	105,3
9		SIDODADI	420	102,2	439	107,9	859	105,0	425	103,4	431	105,9	856	104,6
10	TULANGAN	TULANGAN	520	100,0	515	100,0	1.035	100,0	520	100,0	515	100,0	1.035	100,0
11		KEPADANGAN	280	91,8	320	106,0	600	98,8	294	96,4	310	102,6	604	99,5
12	WONOAYU	WONOAYU	701	100,7	703	102,0	1.404	101,4	718	103,2	705	102,3	1.423	102,7
13	SUKODONO	SUKODONO	1.006	102,2	987	101,3	1.993	101,8	989	100,5	974	100,0	1.963	100,3
14	SIDOARJO	SIDOARJO	831	99,2	836	100,8	1.667	100,0	820	97,9	821	99,0	1.641	98,4
15		URANGAGUNG	658	113,8	646	112,9	1.304	113,4	643	111,2	614	107,3	1.257	109,3
16		SEKARDANGAN	351	103,2	367	108,9	718	106,1	348	102,4	323	95,8	671	99,1
17	BUDURAN	BUDURAN	775	95,2	786	97,5	1.561	96,4	771	94,7	783	97,1	1.554	95,9
18	SEDATI	SEDATI	875	101,6	862	101,2	1.737	101,4	879	102,1	868	101,9	1.747	102,0
19	WARU	WARU	1.372	103,0	1.313	99,6	2.685	101,3	1.389	104,3	1.297	98,4	2.686	101,4
20		MEDAENG	629	103,8	630	105,0	1.259	104,4	620	102,3	612	102,0	1.232	102,2
21	GEDANGAN	GEDANGAN	680	105,1	722	112,6	1.402	108,9	617	95,4	700	109,2	1.317	102,3
22		GANTING	511	97,0	513	98,5	1.024	97,7	525	99,6	496	95,2	1.021	97,4
23	TAMAN	TAMAN	1.330	107,2	1.288	104,9	2.618	106,0	1.250	100,7	1.150	93,6	2.400	97,2
24		TROSOBO	779	103,6	765	102,8	1.544	103,2	773	102,8	759	102,0	1.532	102,4
25	KRIAN	KRIAN	783	108,4	744	104,2	1.527	106,3	724	100,3	685	95,9	1.409	98,1
26		BARENGKRAJAN	390	104,3	387	104,6	777	104,4	391	104,5	386	104,3	777	104,4
27	BALONGBENDO	BALONGBENDO	643	99,5	639	100,2	1.282	99,8	629	97,4	650	101,9	1.279	99,6
<b>JUMLAH (KAB)</b>			<b>17.771</b>	<b>101,5</b>	<b>17.772</b>	<b>102,6</b>	<b>35.543</b>	<b>102,0</b>	<b>17.602</b>	<b>100,5</b>	<b>17.317</b>	<b>99,9</b>	<b>34.919</b>	<b>100,24</b>

Sumber: Surveilans dan Imunisasi

TABEL 43

**CAKUPAN IMUNISASI DPT-HB-Hib 3, POLIO 4\*, CAMPAK RUBELA, DAN IMUNISASI DASAR LENGKAP PADA BAYI MENURUT  
KABUPATEN SIDOARJO  
TAHUN 2022**

NO	KECAMATAN	PUSKESMAS	JUMLAH BAYI (SURVIVING INFANT)			DPT-HB-Hib3						POLIO 4*						BAYI DI		
						L		P		L + P		L		P		L + P				
			L	P	L+P	JUMLAH	%	JUMLAH	%	JUMLAH	%	JUMLAH	%	JUMLAH	%	JUMLAH	%		JUMLAH	%
			4	5	6	7	8	9	10	11	12	13	14	15	16	17	18			
1	TARIK	TARIK	530	521	1.051	522	98,5	519	99,6	1.041	99,0	505	95,3	495	95,0	1.000	95,1			
2	PRAMBON	PRAMBON	744	732	1.476	731	98,3	724	98,9	1.455	98,6	725	97,4	730	99,7	1.455	98,6			
3	KREMBUNG	KREMBUNG	598	588	1.186	586	98,0	580	98,6	1.166	98,3	591	98,8	575	97,8	1.166	98,3			
4	PORONG	PORONG	183	180	363	181	98,9	174	96,7	355	97,8	181	98,9	175	97,2	356	98,1			
5		KEDUNGSOLO	358	352	710	348	97,2	344	97,7	692	97,5	350	97,8	344	97,7	694	97,7			
6	JABON	JABON	462	454	916	454	98,3	448	98,7	902	98,5	454	98,3	443	97,6	897	97,9			
7	TANGGULANGIN	TANGGULANGIN	660	649	1.309	641	97,1	620	95,5	1.261	96,3	605	91,7	624	96,1	1.229	93,9			
8	CANDI	CANDI	893	879	1.772	897	100,4	910	103,5	1.807	102,0	892	99,9	912	103,8	1.804	101,8			
9		SIDODADI	422	415	837	417	98,8	436	105,1	853	101,9	417	98,8	436	105,1	853	101,9			
10	TULANGAN	TULANGAN	534	525	1.059	534	100,0	525	100,0	1.059	100,0	529	99,1	539	102,7	1.068	100,8			
11		KEPADANGAN	313	308	621	305	97,4	303	98,4	608	97,9	312	99,7	306	99,4	618	99,5			
12	WONOAYU	WONOAYU	714	703	1.417	735	102,9	714	101,6	1.449	102,3	731	102,4	729	103,7	1.460	103,0			
13	SUKODONO	SUKODONO	1.009	993	2.002	1.100	109,0	1.041	104,8	2.141	106,9	1.040	103,1	996	100,3	2.036	101,7			
14	SIDOARJO	SIDOARJO	859	846	1.705	834	97,1	837	98,9	1.671	98,0	843	98,1	836	98,8	1.679	98,5			
15		URANGAGUNG	594	584	1.178	600	101,0	571	97,8	1.171	99,4	599	100,8	571	97,8	1.170	99,3			
16		SEKARDANGAN	349	344	693	336	96,3	348	101,2	684	98,7	336	96,3	348	101,2	684	98,7			
17	BUDURAN	BUDURAN	836	822	1.658	807	96,5	832	101,2	1.639	98,9	818	97,8	833	101,3	1.651	99,6			
18	SEDATI	SEDATI	883	869	1.752	881	99,8	869	100,0	1.750	99,9	880	99,7	873	100,5	1.753	100,1			
19	WARU	WARU	1.367	1.345	2.712	1.386	101,4	1.297	96,4	2.683	98,9	1.386	101,4	1.297	96,4	2.683	98,9			
20		MEDAENG	622	612	1.234	624	100,3	615	100,5	1.239	100,4	627	100,8	615	100,5	1.242	100,6			
21	GEDANGAN	GEDANGAN	664	654	1.318	627	94,4	690	105,5	1.317	99,9	641	96,5	675	103,2	1.316	99,8			
22		GANTING	541	532	1.073	529	97,8	510	95,9	1.039	96,8	551	101,8	507	95,3	1.058	98,6			
23	TAMAN	TAMAN	1.273	1.253	2.526	1.268	99,6	1.208	96,4	2.476	98,0	1.321	103,8	1.169	93,3	2.490	98,6			
24		TROSOBO	771	759	1.530	791	102,6	778	102,5	1.569	102,5	791	102,6	778	102,5	1.569	102,5			
25	KRIAN	KRIAN	740	728	1.468	725	98,0	711	97,7	1.436	97,8	720	97,3	716	98,4	1.436	97,8			
26		BARENGKRAJAN	384	378	762	419	109,1	410	108,5	829	108,8	419	109,1	410	108,5	829	108,8			
27	BALONGBENDO	BALONGBENDO	662	651	1.313	649	98,0	653	100,3	1.302	99,2	639	96,5	660	101,4	1.299	98,9			
<b>JUMLAH (KAB)</b>			<b>17.965</b>	<b>17.676</b>	<b>35.641</b>	<b>17.927</b>	<b>99,8</b>	<b>17.667</b>	<b>99,9</b>	<b>35.594</b>	<b>99,87</b>	<b>17.903</b>	<b>99,7</b>	<b>17.592</b>	<b>99,5</b>	<b>35.495</b>	<b>99,59</b>			

Sumber: Surveilans dan Imunisasi

Keterangan:

\*khusus untuk provinsi DIY, diisi dengan imunisasi IPV dosis ke 3

MR = measles rubella

TABEL 43

## JENIS KELAMIN, KECAMATAN, DAN PUSKESMAS

NO	KECAMATAN	PUSKESMAS	IMUNISASI											
			CAMPAK RUBELA						IMUNISASI DASAR LENGKAP					
			L		P		L + P		L		P		L + P	
			JUMLAH	%	JUMLAH	%	JUMLAH	%	JUMLAH	%	JUMLAH	%	JUMLAH	%
1	2	3	19	20	21	22	23	24	25	26	27	28	29	30
1	TARIK	TARIK	569	107,4	510	97,9	1.079	102,7	572	107,9	513	98,5	1.085	103,2
2	PRAMBON	PRAMBON	734	98,7	722	98,6	1.456	98,6	734	98,7	722	98,6	1.456	98,6
3	KREMBUNG	KREMBUNG	586	98,0	580	98,6	1.166	98,3	582	97,3	583	99,1	1.165	98,2
4	PORONG	PORONG	178	97,3	174	96,7	352	97,0	177	96,7	177	98,3	354	97,5
5		KEDUNGSOLO	351	98,0	345	98,0	696	98,0	349	97,5	345	98,0	694	97,7
6	JABON	JABON	466	100,9	439	96,7	905	98,8	462	100,0	437	96,3	899	98,1
7	TANGGULANGIN	TANGGULANGIN	620	93,9	642	98,9	1.262	96,4	601	91,1	611	94,1	1.212	92,6
8	CANDI	CANDI	974	109,1	913	103,9	1.887	106,5	1.009	113,0	956	108,8	1.965	110,9
9		SIDODADI	417	98,8	436	105,1	853	101,9	430	101,9	443	106,7	873	104,3
10	TULANGAN	TULANGAN	534	100,0	525	100,0	1.059	100,0	530	99,3	520	99,0	1.050	99,2
11		KEPADANGAN	294	93,9	318	103,2	612	98,6	306	97,8	311	101,0	617	99,4
12	WONOAYU	WONOAYU	727	101,8	724	103,0	1.451	102,4	727	101,8	726	103,3	1.453	102,5
13	SUKODONO	SUKODONO	1.168	115,8	1.076	108,4	2.244	112,1	1.147	113,7	1.078	108,6	2.225	111,1
14	SIDOARJO	SIDOARJO	839	97,7	838	99,1	1.677	98,4	834	97,1	837	98,9	1.671	98,0
15		URANGAGUNG	618	104,0	586	100,3	1.204	102,2	623	104,9	576	98,6	1.199	101,8
16		SEKARDANGAN	338	96,8	336	97,7	674	97,3	349	100,0	329	95,6	678	97,8
17	BUDURAN	BUDURAN	821	98,2	840	102,2	1.661	100,2	816	97,6	837	101,8	1.653	99,7
18	SEDATI	SEDATI	877	99,3	873	100,5	1.750	99,9	882	99,9	870	100,1	1.752	100,0
19	WARU	WARU	1.353	99,0	1.317	97,9	2.670	98,5	1.353	99,0	1.317	97,9	2.670	98,5
20		MEDAENG	623	100,2	616	100,7	1.239	100,4	627	100,8	615	100,5	1.242	100,6
21	GEDANGAN	GEDANGAN	634	95,5	681	104,1	1.315	99,8	632	95,2	677	103,5	1.309	99,3
22		GANTING	530	98,0	513	96,4	1.043	97,2	522	96,5	526	98,9	1.048	97,7
23	TAMAN	TAMAN	1.274	100,1	1.182	94,3	2.456	97,2	1.281	100,6	1.188	94,8	2.469	97,7
24		TROSOBO	789	102,3	769	101,3	1.558	101,8	792	102,7	769	101,3	1.561	102,0
25	KRIAN	KRIAN	727	98,2	707	97,1	1.434	97,7	730	98,6	705	96,8	1.435	97,8
26		BARENGKRAJAN	395	102,9	399	105,6	794	104,2	389	101,3	395	104,5	784	102,9
27	BALONGBENDO	BALONGBENDO	651	98,3	633	97,2	1.284	97,8	641	96,8	635	97,5	1.276	97,2
<b>JUMLAH (KAB)</b>			<b>18.087</b>	<b>100,7</b>	<b>17.694</b>	<b>100,1</b>	<b>35.781</b>	<b>100,39</b>	<b>18.097</b>	<b>100,7</b>	<b>17.698</b>	<b>100,1</b>	<b>35.795</b>	<b>100,43</b>

Sumber: Surveilans dan Imunisasi

Keterangan:

\*khusus untuk provinsi DIY, diisi dengan imun

MR = measles rubella

TABEL 44

**CAKUPAN IMUNISASI LANJUTAN DPT-HB-Hib 4 DAN CAMPAK RUBELA 2 PADA ANAK USIA DIBAWAH DUA TAHUN (BADUTA)  
MENURUT JENIS KELAMIN, KECAMATAN, DAN PUSKESMAS  
KABUPATEN SIDOARJO  
TAHUN 2022**

NO	KECAMATAN	PUSKESMAS	JUMLAH BADUTA			BADUTA DIIMUNISASI											
						DPT-HB-Hib4						CAMPAK RUBELA 2					
			L		P		L + P		L		P		L + P				
			L	P	L+P	JUMLAH	%	JUMLAH	%	JUMLAH	%	JUMLAH	%	JUMLAH	%	JUMLAH	%
1	2	3	4	5	6	7	8	9	10	11	12	13	14	15	16	17	18
1	TARIK	TARIK	599	592	1.191	555	92,7	477	80,6	1.032	86,6	623	104,0	580	98,0	1.203	101,0
2	PRAMBON	PRAMBON	719	711	1.430	700	97,4	706	99,3	1.406	98,3	712	99,0	692	97,3	1.404	98,2
3	KREMBUNG	KREMBUNG	601	594	1.195	578	96,2	593	99,8	1.171	98,0	593	98,7	582	98,0	1.175	98,3
4	PORONG	PORONG	362	358	720	353	97,5	349	97,5	702	97,5	348	96,1	344	96,1	692	96,1
5		KEDUNGSOLO	375	371	746	366	97,6	360	97,0	726	97,3	365	97,3	360	97,0	725	97,2
6	JABON	JABON	498	494	992	475	95,4	446	90,3	921	92,8	475	95,4	446	90,3	921	92,8
7	TANGGULANGIN	TANGGULANGIN	695	687	1.382	555	79,9	535	77,9	1.090	78,9	585	84,2	550	80,1	1.135	82,1
8	CANDI	CANDI	849	858	1.707	812	95,6	808	94,2	1.620	94,9	844	99,4	790	92,1	1.634	95,7
9		SIDODADI	451	427	878	459	101,8	476	111,5	935	106,5	455	100,9	480	112,4	935	106,5
10	TULANGAN	TULANGAN	521	515	1.036	531	101,9	522	101,4	1.053	101,6	514	98,7	518	100,6	1.032	99,6
11		KEPADANGAN	326	322	648	311	95,4	312	96,9	623	96,1	309	94,8	308	95,7	617	95,2
12	WONOAYU	WONOAYU	696	688	1.384	704	101,1	729	106,0	1.433	103,5	697	100,1	715	103,9	1.412	102,0
13	SUKODONO	SUKODONO	987	977	1.964	1.060	107,4	928	95,0	1.988	101,2	1.102	111,7	970	99,3	2.072	105,5
14	SIDOARJO	SIDOARJO	842	832	1.674	810	96,2	832	100,0	1.642	98,1	820	97,4	823	98,9	1.643	98,1
15		URANGAGUNG	560	553	1.113	647	115,5	610	110,3	1.257	112,9	645	115,2	610	110,3	1.255	112,8
16		SEKARDANGAN	342	338	680	343	100,3	331	97,9	674	99,1	328	95,9	317	93,8	645	94,9
17	BUDURAN	BUDURAN	806	798	1.604	784	97,3	787	98,6	1.571	97,9	762	94,5	765	95,9	1.527	95,2
18	SEDATI	SEDATI	891	880	1.771	949	106,5	880	100,0	1.829	103,3	959	107,6	892	101,4	1.851	104,5
19	WARU	WARU	1.352	1.337	2.689	1.328	98,2	1.310	98,0	2.638	98,1	1.328	98,2	1.310	98,0	2.638	98,1
20		MEDAENG	607	600	1.207	616	101,5	604	100,7	1.220	101,1	612	100,8	608	101,3	1.220	101,1
21	GEDANGAN	GEDANGAN	647	640	1.287	623	96,3	657	102,7	1.280	99,5	620	95,8	654	102,2	1.274	99,0
22		GANTING	604	597	1.201	581	96,2	605	101,3	1.186	98,8	582	96,4	571	95,6	1.153	96,0
23	TAMAN	TAMAN	1.216	1.203	2.419	1.210	99,5	1.132	94,1	2.342	96,8	1.209	99,4	1.135	94,3	2.344	96,9
24		TROSOBO	754	746	1.500	738	97,9	758	101,6	1.496	99,7	741	98,3	722	96,8	1.463	97,5
25	KRIAN	KRIAN	723	715	1.438	781	108,0	737	103,1	1.518	105,6	750	103,7	737	103,1	1.487	103,4
26		BARENGKRAJAN	390	386	776	428	109,7	420	108,8	848	109,3	421	107,9	429	111,1	850	109,5
27	BALONGBENDO	BALONGBENDO	652	644	1.296	637	97,7	633	98,3	1.270	98,0	656	100,6	620	96,3	1.276	98,5
<b>JUMLAH (KAB)</b>			<b>18.065</b>	<b>17.863</b>	<b>35.928</b>	<b>17.934</b>	<b>99,3</b>	<b>17.537</b>	<b>98,2</b>	<b>35.471</b>	<b>98,73</b>	<b>18.055</b>	<b>99,9</b>	<b>17.528</b>	<b>98,1</b>	<b>35.583</b>	<b>99,04</b>

Sumber: Surveilans dan Imunisasi

TABEL 45

**CAKUPAN PEMBERIAN VITAMIN A PADA BAYI DAN ANAK BALITA MENURUT KECAMATAN DAN PUSKESMAS  
KABUPATEN SIDOARJO  
TAHUN 2022**

NO	KECAMATAN	PUSKESMAS	BAYI 6-11 BULAN			ANAK BALITA (12-59 BULAN)			BALITA (6-59 BULAN)		
			JUMLAH BAYI	MENDAPAT VIT A		JUMLAH	MENDAPAT VIT A		JUMLAH	MENDAPAT VIT A	
				S	%		S	%		S	%
1	2	3	4	5	6	7	8	9	10	11	12
1	TARIK	TARIK	1.051	1.081	102,9	4.259	3.753	88,1	5.310	4.834	91,0
2	PRAMBON	PRAMBON	1.476	1.443	97,8	5.982	5.134	85,8	7.458	6.577	88,2
3	KREMBUNG	KREMBUNG	1.186	1.170	98,7	4.805	4.494	93,5	5.991	5.664	94,5
4	PORONG	PORONG	363	250	68,9	1.471	1.114	75,7	1.834	1.364	74,4
5		KEDUNGSOLO	710	609	85,8	2.876	2.798	97,3	3.586	3.407	95,0
6	JABON	JABON	916	654	71,4	3.714	2.467	66,4	4.630	3.121	67,4
7	TANGGULANGIN	TANGGULANGIN	1.309	1.201	91,7	5.303	4.800	90,5	6.612	6.001	90,8
8	CANDI	CANDI	1.772	1.693	95,5	3.388	6.784	200,2	5.160	8.477	164,3
9		SIDODADI	837	554	66,2	7.179	3.129	43,6	8.016	3.683	45,9
10	TULANGAN	TULANGAN	1.059	765	72,2	4.288	3.639	84,9	5.347	4.404	82,4
11		KEPADANGAN	621	550	88,6	2.513	2.398	95,4	3.134	2.948	94,1
12	WONOAYU	WONOAYU	1.417	1.130	79,7	5.740	5.180	90,2	7.157	6.310	88,2
13	SUKODONO	SUKODONO	2.002	1.958	97,8	8.114	6.894	85,0	10.116	8.852	87,5
14	SIDOARJO	SIDOARJO	1.705	1.606	94,2	6.909	6.522	94,4	8.614	8.128	94,4
15		URANGAGUNG	1.178	1.141	96,9	4.772	4.745	99,4	5.950	5.886	98,9
16		SEKARDANGAN	693	655	94,5	2.807	2.799	99,7	3.500	3.454	98,7
17	BUDURAN	BUDURAN	1.658	1.619	97,6	6.716	6.199	92,3	8.374	7.818	93,4
18	SEDATI	SEDATI	1.752	1.638	93,5	7.101	6.074	85,5	8.853	7.712	87,1
19	WARU	WARU	2.712	2.487	91,7	10.986	10.458	95,2	13.698	12.945	94,5
20		MEDAENG	1.234	1.188	96,3	4.998	4.669	93,4	6.232	5.857	94,0
21	GEDANGAN	GEDANGAN	1.318	1.206	91,5	5.341	4.925	92,2	6.659	6.131	92,1
22		GANTING	1.073	795	74,1	4.345	4.022	92,6	5.418	4.817	88,9
23	TAMAN	TAMAN	2.526	2.317	91,7	10.236	9.163	89,5	12.762	11.480	90,0
24		TROSOBO	1.530	1.368	89,4	6.200	5.893	95,0	7.730	7.261	93,9
25	KRIAN	KRIAN	1.468	833	56,7	5.950	5.745	96,6	7.418	6.578	88,7
26		BARENGKRAJAN	762	729	95,7	3.087	2.764	89,5	3.849	3.493	90,8
27	BALONGBENDO	BALONGBENDO	1.313	1.278	97,3	5.323	3.843	72,2	6.636	5.121	77,2
<b>JUMLAH (KAB)</b>			<b>35.641</b>	<b>31.918</b>	<b>89,55</b>	<b>144.403</b>	<b>130.405</b>	<b>90,31</b>	<b>180.044</b>	<b>162.323</b>	<b>90,16</b>

Sumber: Kesehatan Keluarga dan Gizi

Keterangan: Pelaporan pemberian vitamin A dilakukan pada Februari dan Agustus, maka perhitungan bayi 6-11 bulan yang mendapat vitamin A dalam setahun dihitung dengan mengakumulasi bayi 6-11 bulan yang mendapat vitamin A di bulan Februari dan yang mendapat vitamin A di bulan Agustus.

Untuk perhitungan anak balita 12-59 bulan yang mendapat vitamin A menggunakan data bulan Agustus.

TABEL 46

**CAKUPAN PELAYANAN KESEHATAN BALITA MENURUT JENIS KELAMIN, KECAMATAN, DAN PUSKESMAS  
KABUPATEN SIDOARJO  
TAHUN 2022**

NO	KECAMATAN	PUSKESMAS	SASARAN BALITA (USIA 0-59 BULAN)	SASARAN ANAK BALITA (USIA 12-59 BULAN)	BALITA MEMILIKI BUKU KIA		BALITA DIPANTAU PERTUMBUHAN DAN PERKEMBANGAN		BALITA DILAYANI SDIDTK		BALITA SAKIT	BALITA DILAYANI MTBS	
					JUMLAH	%	JUMLAH	%	JUMLAH	%		JUMLAH	JUMLAH
1	2	3	4	5	6	7	8	9	10	11	12	13	14
1	TARIK	TARIK	5.310	4.259	4.104	96,36%	5.110	96,23	4.104	96,36	1.773	1.773	100,00%
2	PRAMBON	PRAMBON	7.458	5.982	5.906	98,73%	7.386	99,03	5.906	98,73	4.971	4.971	100,00%
3	KREMBUNG	KREMBUNG	5.991	4.805	6.097	126,89%	5.989	99,97	4.823	100,37	2.892	2.886	99,79%
4	PORONG	PORONG	1.834	1.471	461	31,34%	2.129	116,09	2.129	144,73	395	394	99,75%
5		KEDUNGSOLO	3.586	2.876	2.237	77,78%	3.625	101,09	2.931	101,91	1.064	1.064	100,00%
6	JABON	JABON	4.630	3.714	3.662	98,60%	4.574	98,79	3.662	98,60	1.881	1.881	100,00%
7	TANGGULANGIN	TANGGULANGIN	6.612	5.303	6.486	122,31%	7.861	118,89	6.486	122,31	1.473	1.473	100,00%
8	CANDI	CANDI	5.160	3.388	7.141	210,77%	9.106	176,47	7.141	210,77	4.704	4.481	95,26%
9		SIDODADI	8.016	7.179	3.636	50,65%	4.467	55,73	3.636	50,65	4.587	4.402	95,97%
10	TULANGAN	TULANGAN	5.347	4.288	4.289	100,02%	5.302	99,16	4.289	100,02	5.480	5.480	100,00%
11		KEPADANGAN	3.134	2.513	2.557	101,75%	3.234	103,19	2.557	101,75	778	546	70,18%
12	WONOAYU	WONOAYU	7.157	5.740	5.742	100,03%	7.126	99,57	5.742	100,03	6.412	6.412	100,00%
13	SUKODONO	SUKODONO	10.116	8.114	1.616	19,92%	10.116	100,00	9.838	121,25	2.317	2.317	100,00%
14	SIDOARJO	SIDOARJO	8.614	6.909	7.152	103,52%	8.828	102,48	7.152	103,52	2.487	1.972	79,29%
15		URANGAGUNG	5.950	4.772	1.231	25,80%	5.949	99,98	4.780	100,17	5.826	5.825	99,98%
16		SEKARDANGAN	3.500	2.807	2.904	103,46%	3.582	102,34	2.904	103,46	727	753	103,58%
17	BUDURAN	BUDURAN	8.374	6.716	1.661	24,73%	8.486	101,34	6.825	101,62	7.698	7.698	100,00%
18	SEDATI	SEDATI	8.853	7.101	7.798	109,82%	9.586	108,28	7.798	109,82	5.573	5.379	96,52%
19	WARU	WARU	13.698	10.986	10.981	99,95%	13.621	99,44	10.981	99,95	11.641	11.598	99,63%
20		MEDAENG	6.232	4.998	6.233	124,71%	7.449	119,53	6.233	124,71	1.045	975	93,30%
21	GEDANGAN	GEDANGAN	6.659	5.341	5.349	100,15%	6.641	99,73	5.349	100,15	3.077	3.064	99,58%
22		GANTING	5.418	4.345	4.349	100,09%	5.423	100,09	4.349	100,09	3.797	3.797	100,00%
23	TAMAN	TAMAN	12.762	10.236	10.236	100,00%	12.995	101,83	10.468	102,27	6.742	6.742	100,00%
24		TROSOBO	7.730	6.200	6.200	100,00%	7.654	99,02	6.200	100,00	2.807	2.737	97,51%
25	KRIAN	KRIAN	7.418	5.950	5.951	100,02%	7.390	99,62	5.951	100,02	5.195	5.095	98,08%
26		BARENGKRAJAN	3.849	3.087	3.064	99,25%	3.828	99,45	3.064	99,25	851	851	100,00%
27	BALONGBENDO	BALONGBENDO	6.636	5.323	5.323	100,00%	6.595	99,38	5.323	100,00	1.267	1.267	100,00%
				0									
<b>JUMLAH (KAB)</b>			<b>180.044</b>	<b>144.403</b>	<b>132.366</b>	<b>91,66%</b>	<b>184.052</b>	<b>102,23</b>	<b>150.621</b>	<b>104,31</b>	<b>97.460</b>	<b>95.833</b>	<b>98,33%</b>

Sumber: Kesehatan Keluarga dan Gizi

TABEL 47

**JUMLAH BALITA DITIMBANG MENURUT JENIS KELAMIN, KECAMATAN, DAN PUSKESMAS  
KABUPATEN SIDOARJO  
TAHUN 2022**

NO	KECAMATAN	PUSKESMAS	BALITA								
			JUMLAH SASARAN BALITA (S)			DITIMBANG					
			L	P	L+P	JUMLAH (D)			% (D/S)		
1	2	3	4	5	6	7	8	9	10	11	12
1	TARIK	TARIK	2.697	2.613	5.310			3.336	0,0	0,0	62,8
2	PRAMBON	PRAMBON	3.788	3.670	7.458			3.727	0,0	0,0	50,0
3	KREMBUNG	KREMBUNG	3.043	2.948	5.991			3.784	0,0	0,0	63,2
4	PORONG	PORONG	932	902	1.834			1.147	0,0	0,0	62,5
5		KEDUNGSOLO	1.822	1.764	3.586			1.937	0,0	0,0	54,0
6	JABON	JABON	2.352	2.278	4.630			2.162	0,0	0,0	46,7
7	TANGGULANGIN	TANGGULANGIN	3.359	3.253	6.612			4.617	0,0	0,0	69,8
8	CANDI	CANDI	4.547	4.404	8.951			4.522	0,0	0,0	50,5
9		SIDODADI	2.146	2.079	4.225			2.513	0,0	0,0	59,5
10	TULANGAN	TULANGAN	2.716	2.631	5.347			2.589	0,0	0,0	48,4
11		KEPADANGAN	1.592	1.542	3.134			1.683	0,0	0,0	53,7
12	WONOAYU	WONOAYU	3.636	3.521	7.157			3.802	0,0	0,0	53,1
13	SUKODONO	SUKODONO	5.138	4.978	10.116			6.537	0,0	0,0	64,6
14	SIDOARJO	SIDOARJO	4.375	4.239	8.614			5.018	0,0	0,0	58,3
15		URANGAGUNG	3.023	2.927	5.950			4.658	0,0	0,0	78,3
16		SEKARDANGAN	1.777	1.723	3.500			2.694	0,0	0,0	77,0
17	BUDURAN	BUDURAN	4.253	4.121	8.374			5.870	0,0	0,0	70,1
18	SEDATI	SEDATI	4.497	4.356	8.853			4.343	0,0	0,0	49,1
19	WARU	WARU	6.957	6.741	13.698			10.967	0,0	0,0	80,1
20		MEDAENG	3.165	3.067	6.232			4.537	0,0	0,0	72,8
21	GEDANGAN	GEDANGAN	3.382	3.277	6.659			3.044	0,0	0,0	45,7
22		GANTING	2.753	2.665	5.418			2.285	0,0	0,0	42,2
23	TAMAN	TAMAN	6.482	6.280	12.762			5.790	0,0	0,0	45,4
24		TROSOBO	3.926	3.804	7.730			4.624	0,0	0,0	59,8
25	KRIAN	KRIAN	3.768	3.650	7.418			4.316	0,0	0,0	58,2
26		BARENGKRAJAN	1.955	1.894	3.849			2.969	0,0	0,0	77,1
27	BALONGBENDO	BALONGBENDO	3.368	3.268	6.636			4.071	0,0	0,0	61,3
<b>JUMLAH (KAB)</b>			<b>91.449</b>	<b>88.595</b>	<b>180.044</b>	<b>0</b>	<b>0</b>	<b>107.542</b>	<b>0,0</b>	<b>0,0</b>	<b>59,73</b>

Sumber: Kesehatan Keluarga dan Gizi



TABEL 48

**STATUS GIZI BALITA BERDASARKAN INDEKS BB/U, TB/U, DAN BB/TB MENURUT KECAMATAN DAN PUSKESMAS  
KABUPATEN SIDOARJO  
TAHUN 2022**

NO	KECAMATAN	PUSKESMAS	JUMLAH BALITA YANG DITIMBANG	BALITA BERAT BADAN KURANG (BB/U)		JUMLAH BALITA YANG DIUKUR TINGGI BADAN	BALITA PENDEK (TB/U)		JUMLAH BALITA YANG DIUKUR	BALITA GIZI KURANG (BB/TB : < -2 s.d -3 SD)		BALITA GIZI BURUK (BB/TB: < -3 SD)	
				JUMLAH	%		JUMLAH	%		JUMLAH	%	JUMLAH	%
1	2	3	4	5	6	7	8	9	10	11	12	13	14
1	TARIK	TARIK	2.537	230	9,1	2.496	122	4,9	2.486	290	11,7	128	5,1
2	PRAMBON	PRAMBON	3.613	358	9,9	3.493	351	10,0	3.481	206	5,9	65	1,9
3	KREMBUNG	KREMBUNG	3.327	289	8,7	3.299	281	8,5	3.300	260	7,9	143	4,3
4	PORONG	PORONG	1.197	48	4,0	1.194	43	3,6	1.190	45	3,8	21	1,8
5		KEDUNGSOLO	1.866	176	9,4	1.858	33	1,8	1.852	93	5,0	16	0,9
6	JABON	JABON	1.704	274	16,1	1.653	258	15,6	1.657	189	11,4	83	5,0
7	TANGGULANGIN	TANGGULANGIN	4.360	224	5,1	4.354	77	1,8	4.354	277	6,4	82	1,9
8	CANDI	CANDI	3.851	333	8,6	3.793	271	7,1	3.797	243	6,4	115	3,0
9		SIDODADI	3.137	39	1,2	3.137	81	2,6	3.137	77	2,5	0	0,0
10	TULANGAN	TULANGAN	2.639	271	10,3	2.542	218	8,6	2.542	153	6,0	8	0,3
11		KEPADANGAN	1.777	102	5,7	1.777	74	4,2	1.774	79	4,5	20	1,1
12	WONOAYU	WONOAYU	4.162	484	11,6	4.137	202	4,9	4.144	251	6,1	40	1,0
13	SUKODONO	SUKODONO	6.411	778	12,1	6.408	132	2,1	6.396	359	5,6	59	0,9
14	SIDOARJO	SIDOARJO	4.095	345	8,4	4.080	298	7,3	4.063	197	4,8	18	0,4
15		URANGAGUNG	1.884	82	4,4	1.788	67	3,7	1.787	73	4,1	17	1,0
16		SEKARDANGAN	1.997	88	4,4	1.995	92	4,6	1.996	83	4,2	5	0,3
17	BUDURAN	BUDURAN	4.185	310	7,4	4.167	321	7,7	4.171	291	7,0	106	2,5
18	SEDATI	SEDATI	5.201	350	6,7	5.159	316	6,1	6.325	341	5,4	154	2,4
19	WARU	WARU	3.417	420	12,3	3.279	283	8,6	3.234	283	8,8	140	4,3
20		MEDAENG	1.356	157	11,6	1.337	56	4,2	1.339	154	11,5	64	4,8
21	GEDANGAN	GEDANGAN	2.796	222	7,9	2.780	189	6,8	2.772	180	6,5	70	2,5
22		GANTING	2.814	345	12,3	2.686	216	8,0	2.690	280	10,4	109	4,1
23	TAMAN	TAMAN	4.418	631	14,3	3.888	329	8,5	3.918	314	8,0	144	3,7
24		TROSOBO	4.445	272	6,1	4.342	206	4,7	4.373	257	5,9	92	2,1
25	KRIAN	KRIAN	4.012	201	5,0	3.993	198	5,0	3.970	301	7,6	106	2,7
26		BARENGKRAJAN	3.186	140	4,4	3.183	99	3,1	3.178	86	2,7	13	0,4
27	BALONGBENDO	BALONGBENDO	2.305	112	4,9	2.301	92	4,0	2.299	144	6,3	9	0,4
<b>JUMLAH (KAB)</b>			<b>86.692</b>	<b>7.281</b>	<b>8,40</b>	<b>85.119</b>	<b>4.905</b>	<b>5,8</b>	<b>86.225</b>	<b>5.506</b>	<b>6,4</b>	<b>1.827</b>	<b>2,1</b>

Sumber: Kesehatan Keluarga dan Gizi

TABEL 49

**CAKUPAN PELAYANAN KESEHATAN PESERTA DIDIK SD/MI, SMP/MTS, SMA/MA SERTA USIA PENDIDIKAN DASAR MENURU  
KABUPATEN SIDOARJO  
TAHUN 2022**

NO	KECAMATAN	PUSKESMAS	PESERTA DIDIK SEKOLAH									USIA PENDIDIKAN DASAR (KELAS 1-9)		
			KELAS 1 SD/MI			KELAS 7 SMP/MTS			KELAS 10 SMA/MA			JUMLAH	MENDAPAT PELAYANAN KESEHATAN	%
			JUMLAH PESERTA DIDIK	MENDAPAT PELAYANAN KESEHATAN	%	JUMLAH PESERTA DIDIK	MENDAPAT PELAYANAN KESEHATAN	%	JUMLAH PESERTA DIDIK	MENDAPAT PELAYANAN KESEHATAN	%			
1	2	3	4	5	6	7	8	9	10	11	12	13	14	15
1	TARIK	TARIK	720	720	100,0	877	877	100,0	715	715	100,0	7.676	7.676	100,0
2	PRAMBON	PRAMBON	1.067	1.067	100,0	884	884	100,0	239	239	100,0	9.543	9.543	100,0
3	KREMBUNG	KREMBUNG	981	981	100,0	881	881	100,0	892	892	100,0	8.702	8.625	99,1
4	PORONG	PORONG	449	449	100,0	746	746	100,0	892	890	99,8	5.140	5.140	100,0
5		KEDUNGSOLO	575	575	100,0	384	384	100,0	173	173	100,0	4.864	4.864	100,0
6	JABON	JABON	723	723	100,0	937	937	100,0	741	741	100,0	7.923	7.923	100,0
7	TANGGULANGIN	TANGGULANGIN	1.268	1.268	100,0	1.879	1.879	100,0	734	734	100,0	13.891	13.891	100,0
8	CANDI	CANDI	1.467	1.449	98,8	1.204	1.204	100,0	459	459	100,0	13.420	13.396	99,8
9		SIDODADI	942	942	100,0	576	576	100,0	499	499	100,0	7.651	7.647	99,9
10	TULANGAN	TULANGAN	951	951	100,0	244	244	100,0	263	263	100,0	6.377	5.757	90,3
11		KEPADANGAN	713	713	100,0	1.109	1.109	100,0	1.065	1.065	100,0	7.731	7.731	100,0
12	WONOAYU	WONOAYU	1.142	1.142	100,0	965	965	100,0	507	507	100,0	10.518	7.955	75,6
13	SUKODONO	SUKODONO	2.450	2.450	100,0	1.591	1.591	100,0	632	632	100,0	18.978	18.978	100,0
14	SIDOARJO	SIDOARJO	1.791	1.791	100,0	2.268	2.268	100,0	1.485	1.485	100,0	18.439	18.439	100,0
15		URANGAGUNG	974	974	100,0	1.564	1.564	100,0	1.349	1.349	100,0	10.486	9.957	95,0
16		SEKARDANGAN	869	869	100,0	1.029	1.029	100,0	1.793	1.793	100,0	8.891	8.891	100,0
17	BUDURAN	BUDURAN	1.841	1.840	99,9	1.471	1.442	98,0	4.866	4.295	88,3	15.247	15.124	99,2
18	SEDATI	SEDATI	1.741	1.741	100,0	1.353	1.341	99,1	929	807	86,9	15.194	14.825	97,6
19	WARU	WARU	2.683	2.564	95,6	2.912	2.598	89,2	1.358	1.281	94,3	24.954	15.451	61,9
20		MEDAENG	1.172	1.172	100,0	865	865	100,0	258	258	100,0	10.225	10.225	100,0
21	GEDANGAN	GEDANGAN	925	925	100,0	714	714	100,0	995	995	100,0	7.893	7.893	100,0
22		GANTING	939	939	100,0	528	528	100,0	177	177	100,0	7.770	7.166	92,2
23	TAMAN	TAMAN	2.743	2.743	100,0	2.949	2.949	100,0	3.192	3.192	100,0	23.960	23.960	100,0
24		TROSOBO	1.124	1.124	100,0	479	479	100,0	388	388	100,0	8.604	8.604	100,0
25	KRIAN	KRIAN	1.796	1.796	100,0	2.505	2.505	100,0	3.285	3.285	100,0	18.602	18.602	100,0
26		BARENGKRAJAN	728	728	100,0	570	570	100,0	41	41	100,0	6.697	6.697	100,0
27	BALONGBENDO	BALONGBENDO	976	976	100,0	709	709	100,0	139	139	100,0	8.576	8.121	94,7
<b>JUMLAH (KAB/KOTA)</b>			<b>33.750</b>	<b>33.612</b>	<b>99,59</b>	<b>32.193</b>	<b>31.838</b>	<b>98,90</b>	<b>28.066</b>	<b>27.294</b>	<b>97,25</b>	<b>307.952</b>	<b>293.081</b>	<b>95,17</b>

Sumber: Kesehatan Keluarga dan Gizi

TABEL 49

## T KECAMATAN DAN PUSKESMAS

NO	KECAMATAN	PUSKESMAS	SEKOLAH								
			SD/MI			SMP/MTS			SMA/MA		
			JUMLAH	MENDAPAT PELAYANAN KESEHATAN	%	JUMLAH	MENDAPAT PELAYANAN KESEHATAN	%	JUMLAH	MENDAPAT PELAYANAN KESEHATAN	%
1	2	3	16	17	18	19	20	21	22	23	24
1	TARIK	TARIK	43	43	100,0	10	10	100,0	7	7	100,0
2	PRAMBON	PRAMBON	41	41	100,0	8	8	100,0	4	4	100,0
3	KREMBUNG	KREMBUNG	39	39	100,0	8	8	100,0	5	5	100,0
4	PORONG	PORONG	14	14	100,0	9	9	100,0	7	7	100,0
5		KEDUNGSOLO	20	20	100,0	6	6	100,0	5	5	100,0
6	JABON	JABON	31	31	100,0	12	12	100,0	9	9	100,0
7	TANGGULANGIN	TANGGULANGIN	42	42	100,0	16	16	100,0	7	7	100,0
8	CANDI	CANDI	32	32	100,0	8	8	100,0	7	7	100,0
9		SIDODADI	21	21	100,0	7	7	100,0	3	3	100,0
10	TULANGAN	TULANGAN	23	23	100,0	3	3	100,0	4	4	100,0
11		KEPADANGAN	26	26	100,0	8	8	100,0	8	8	100,0
12	WONOAYU	WONOAYU	50	50	100,0	8	8	100,0	5	5	100,0
13	SUKODONO	SUKODONO	50	50	100,0	10	10	100,0	8	8	100,0
14	SIDOARJO	SIDOARJO	34	34	100,0	16	16	100,0	16	16	100,0
15		URANGAGUNG	19	19	100,0	11	11	100,0	7	7	100,0
16		SEKARDANGAN	17	17	100,0	9	9	100,0	9	9	100,0
17	BUDURAN	BUDURAN	35	35	100,0	12	12	100,0	12	12	100,0
18	SEDATI	SEDATI	34	34	100,0	10	10	100,0	5	5	100,0
19	WARU	WARU	43	43	100,0	24	24	100,0	15	15	100,0
20		MEDAENG	21	21	100,0	8	8	100,0	8	8	100,0
21	GEDANGAN	GEDANGAN	24	24	100,0	7	7	100,0	7	7	100,0
22		GANTING	16	16	100,0	4	4	100,0	2	2	100,0
23	TAMAN	TAMAN	43	43	100,0	17	17	100,0	17	17	100,0
24		TROSOBO	29	29	100,0	3	3	100,0	2	2	100,0
25	KRIAN	KRIAN	41	41	100,0	15	15	100,0	14	14	100,0
26		BARENGKRAJAN	17	17	100,0	5	5	100,0	1	1	100,0
27	BALONGBENDO	BALONGBENDO	35	35	100,0	6	6	100,0	4	4	100,0
<b>JUMLAH (KAB/KOTA)</b>			<b>840</b>	<b>840</b>	<b>100,0</b>	<b>260</b>	<b>260</b>	<b>100,0</b>	<b>198</b>	<b>198</b>	<b>100,0</b>

Sumber: Kesehatan Keluarga dan Gizi

TABEL 50

**PELAYANAN KESEHATAN GIGI DAN MULUT MENURUT KECAMATAN DAN PUSKESMAS  
KABUPATEN SIDOARJO  
TAHUN 2022**

NO	KECAMATAN	PUSKESMAS	PELAYANAN KESEHATAN GIGI DAN MULUT						
			TUMPATAN GIGI TETAP	PENCABUTAN GIGI TETAP	JUMLAH KUNJUNGAN	RASIO TUMPATAN/ PENCABUTAN	JUMLAH KASUS GIGI	JUMLAH KASUS DIRUJUK	% KASUS DIRUJUK
1	2	3	4	5	6	7	8	9	10
1	TARIK	TARIK	656	223	4.339	2,9	4.675	81	1,73%
2	PRAMBON	PRAMBON	314	112	2.796	2,8	2.796	53	1,90%
3	KREMBUNG	KREMBUNG	553	206	2.997	2,7	2.997	58	1,94%
4	PORONG	PORONG	722	280	3.446	2,6	3.667	104	2,84%
5		KEDUNGSOLO	320	94	2.405	3,4	2.405	16	0,67%
6	JABON	JABON	517	375	3.630	1,4	3.630	35	0,96%
7	TANGGULANGIN	TANGGULANGIN	331	65	2.655	5,1	2.655	70	2,64%
8	CANDI	CANDI	460	173	3.095	2,7	3.095	109	3,52%
9		SIDODADI	178	31	2.251	5,7	2.241	5	0,22%
10	TULANGAN	TULANGAN	489	118	3.715	4,1	3.071	70	2,28%
11		KEPADANGAN	170	165	1.920	1,0	1.920	22	1,15%
12	WONOAYU	WONOAYU	454	154	5.069	2,9	5.069	172	3,39%
13	SUKODONO	SUKODONO	375	108	5.834	3,5	5.834	489	8,38%
14	SIDOARJO	SIDOARJO	709	213	5.420	3,3	5.420	78	1,44%
15		URANGAGUNG	324	99	4.801	3,3	4.801	162	3,37%
16		SEKARDANGAN	404	254	2.955	1,6	2.911	175	6,01%
17	BUDURAN	BUDURAN	841	525	6.509	1,6	6.672	69	1,03%
18	SEDATI	SEDATI	679	266	6.245	2,6	3.463	242	6,99%
19	WARU	WARU	331	120	4.478	2,8	3.768	309	8,20%
20		MEDAENG	287	146	2.396	2,0	2.396	49	2,05%
21	GEDANGAN	GEDANGAN	447	63	2.713	7,1	2.200	148	6,73%
22		GANTING	278	133	2.780	2,1	6.503	35	0,54%
23	TAMAN	TAMAN	416	127	6.249	3,3	4.692	302	6,44%
24		TROSOBO	281	89	2.265	3,2	1.715	50	2,92%
25	KRIAN	KRIAN	288	79	4.516	3,6	4.516	173	3,83%
26		BARENGKRAJAN	199	82	2.739	2,4	2.739	63	2,30%
27	BALONGBENDO	BALONGBENDO	501	117	3.317	4,3	3.317	43	1,30%
<b>JUMLAH (KAB)</b>			<b>11.524</b>	<b>4.417</b>	<b>101.535</b>	<b>2,6</b>	<b>99.168</b>	<b>3.182</b>	<b>3,21%</b>

Sumber: Penyakit Tidak Menular

Keterangan: pelayanan kesehatan gigi meliputi seluruh fasilitas pelayanan kesehatan di wilayah kerja puskesmas

TABEL 51

**PELAYANAN KESEHATAN GIGI DAN MULUT PADA ANAK SD DAN SETINGKAT MENURUT JENIS KELAMIN, KECAMATAN, DAN  
KABUPATEN SIDOARJO  
TAHUN 2022**

NO	KECAMATAN	PUSKESMAS	UPAYA KESEHATAN GIGI SEKOLAH (UKGS)													
			JUMLAH SD/MI	JUMLAH SD/MI DGN SIKAT GIGI MASSAL	%	JUMLAH SD/MI MENDAPAT YAN. GIGI	%	JUMLAH MURID SD/MI			MURID SD/MI DIPERIKSA					
								L	P	L + P	L	%	P	%	L + P	%
1	2	3	4	5	6	7	8	9	10	11	12	13	14	15	16	17
1	TARIK	TARIK	43	43	100,0	43	100,0	2.566	2.419	4.985	2.566	100,0	2.419	100,0	4.985	100,0
2	PRAMBON	PRAMBON	41	41	100,0	41	100,0	3.603	3.295	6.898	1.002	27,8	608	18,5	1.610	23,3
3	KREMBUNG	KREMBUNG	39	39	100,0	39	100,0	2.872	2.801	5.673	2.872	100,0	2.801	100,0	5.673	100,0
4	PORONG	PORONG	14	14	100,0	14	100,0	1.522	1.343	2.865	1.349	88,6	1.273	94,8	2.622	91,5
5		KEDUNGSOLO	20	20	100,0	20	100,0	1.892	1.771	3.663	1.892	100,0	1.771	100,0	3.663	100,0
6	JABON	JABON	31	31	100,0	31	100,0	2.513	2.298	4.811	2.433	96,8	2.125	92,5	4.558	94,7
7	TANGGULANG	TANGGULANGIN	42	42	100,0	42	100,0	4.234	4.120	8.354	4.234	100,0	4.120	100,0	8.354	100,0
8	CANDI	CANDI	32	32	100,0	32	100,0	6.380	5.984	12.364	5.104	80,0	4.787	80,0	9.891	80,0
9		SIDODADI	21	21	100,0	21	100,0	2.657	2.462	5.119	2.657	100,0	2.462	100,0	5.119	100,0
10	TULANGAN	TULANGAN	23	23	100,0	23	100,0	2.921	2.802	5.723	2.171	74,3	2.101	75,0	4.272	74,6
11		KEPADANGAN	26	26	100,0	26	100,0	2.294	2.108	4.402	2.294	100,0	2.108	100,0	4.402	100,0
12	WONOAYU	WONOAYU	50	50	100,0	50	100,0	3.965	3.682	7.647	3.965	100,0	3.682	100,0	7.647	100,0
13	SUKODONO	SUKODONO	50	50	100,0	50	100,0	7.241	7.052	14.293	7.241	100,0	7.052	100,0	14.293	100,0
14	SIDOARJO	SIDOARJO	34	34	100,0	34	100,0	5.907	5.574	11.481	5.907	100,0	5.574	100,0	11.481	100,0
15		URANGAGUNG	19	19	100,0	19	100,0	2.867	2.689	5.556	2.867	100,0	2.689	100,0	5.556	100,0
16		SEKARDANGAN	17	17	100,0	17	100,0	2.829	2.723	5.552	2.829	100,0	2.709	99,5	5.538	99,7
17	BUDURAN	BUDURAN	35	35	100,0	35	100,0	5.517	5.310	10.827	5.517	100,0	5.310	100,0	10.827	100,0
18	SEDATI	SEDATI	34	34	100,0	34	100,0	5.401	5.304	10.705	5.401	100,0	5.304	100,0	10.705	100,0
19	WARU	WARU	43	43	100,0	43	100,0	8.438	8.039	16.477	4.036	47,8	3.963	49,3	7.999	48,5
20		MEDAENG	21	21	100,0	21	100,0	3.771	3.600	7.371	1.925	51,0	1.866	51,8	3.791	51,4
21	GEDANGAN	GEDANGAN	24	24	100,0	24	100,0	3.046	2.696	5.742	3.046	100,0	2.696	100,0	5.742	100,0
22		GANTING	16	16	100,0	16	100,0	3.116	2.998	6.114	2.272	72,9	2.508	83,7	4.780	78,2
23	TAMAN	TAMAN	43	43	100,0	43	100,0	7.355	6.899	14.254	1.390	18,9	1.290	18,7	2.680	18,8
24		TROSOBO	29	29	100,0	29	100,0	3.627	3.553	7.180	3.627	100,0	3.553	100,0	7.180	100,0
25	KRIAN	KRIAN	41	41	100,0	41	100,0	5.595	5.296	10.891	5.595	100,0	5.296	100,0	10.891	100,0
26		BARENGKRAJAN	17	17	100,0	17	100,0	2.524	2.394	4.918	2.524	100,0	2.394	100,0	4.918	100,0
27	BALONGBENDI	BALONGBENDO	35	35	100,0	35	100,0	3.203	3.025	6.228	3.203	100,0	3.025	100,0	6.228	100,0
<b>JUMLAH (KAB)</b>			<b>840</b>	<b>840</b>	<b>100,0</b>	<b>840</b>	<b>100,0</b>	<b>107.856</b>	<b>102.237</b>	<b>210.093</b>	<b>89.919</b>	<b>83,4</b>	<b>85.486</b>	<b>83,6</b>	<b>175.405</b>	<b>83,49</b>

Sumber: Penyakit Tidak Menular

TABEL 51

## PUSKESMAS

NO	KECAMATAN	PUSKESMAS	MURID SD/MI PERLU PERAWATAN			MURID SD/MI MENDAPAT PERAWATAN					
			L	P	L + P	L	%	P	%	L + P	%
			18	19	20	21	22	23	24	25	26
1	TARIK	TARIK	446	430	876	261	58,5	314	73,0	575	65,6
2	PRAMBON	PRAMBON	1.002	608	1.610	1.002	100,0	608	100,0	1.610	100,0
3	KREMBUNG	KREMBUNG	132	143	275	132	100,0	143	100,0	275	100,0
4	PORONG	PORONG	1.254	1.122	2.376	1.254	100,0	1.122	100,0	2.376	100,0
5		KEDUNGSOLO	312	302	614	140	44,9	140	46,4	280	45,6
6	JABON	JABON	169	174	343	83	49,1	83	47,7	166	48,4
7	TANGGULANG	TANGGULANGIN	682	650	1.332	682	100,0	650	100,0	1.332	100,0
8	CANDI	CANDI	4.083	3.830	7.913	3.267	80,0	3.064	80,0	6.331	80,0
9		SIDODADI	178	149	327	83	46,6	55	36,9	138	42,2
10	TULANGAN	TULANGAN	344	324	668	53	15,4	42	13,0	95	14,2
11		KEPADANGAN	294	272	566	86	29,3	115	42,3	201	35,5
12	WONOAYU	WONOAYU	1.119	958	2.077	203	18,1	158	16,5	361	17,4
13	SUKODONO	SUKODONO	625	693	1.318	445	71,2	487	70,3	932	70,7
14	SIDOARJO	SIDOARJO	234	254	488	115	49,1	103	40,6	218	44,7
15		URANGAGUNG	56	93	149	56	100,0	93	100,0	149	100,0
16		SEKARDANGAN	493	578	1.071	466	94,5	535	92,6	1.001	93,5
17	BUDURAN	BUDURAN	30	28	58	29	96,7	27	96,4	56	96,6
18	SEDATI	SEDATI	293	308	601	293	100,0	308	100,0	601	100,0
19	WARU	WARU	1.431	1.671	3.102	1.431	100,0	1.671	100,0	3.102	100,0
20		MEDAENG	551	628	1.179	279	50,6	298	47,5	577	48,9
21	GEDANGAN	GEDANGAN	30	27	57	30	100,0	27	100,0	57	100,0
22		GANTING	732	817	1.549	651	88,9	723	88,5	1.374	88,7
23	TAMAN	TAMAN	817	727	1.544	817	100,0	727	100,0	1.544	100,0
24		TROSOBO	395	356	751	395	100,0	356	100,0	751	100,0
25	KRIAN	KRIAN	2.664	2.500	5.164	2.198	82,5	2.040	81,6	4.238	82,1
26		BARENGKRAJAN	171	157	328	171	100,0	157	100,0	328	100,0
27	BALONGBEND	BALONGBENDO	1.166	1.103	2.269	190	16,3	344	31,2	534	23,5
<b>JUMLAH (KAB)</b>			<b>19.703</b>	<b>18.902</b>	<b>38.605</b>	<b>14.812</b>	<b>75,2</b>	<b>14.390</b>	<b>76,1</b>	<b>29.202</b>	<b>75,6</b>

Sumber: Penyakit Tidak Menular

TABEL 52

**PELAYANAN KESEHATAN USIA PRODUKTIF MENURUT JENIS KELAMIN, KECAMATAN, DAN PUSKESMAS  
KABUPATEN SIDOARJO  
TAHUN 2022**

NO	KECAMATAN	PUSKESMAS	PENDUDUK USIA 15-59 TAHUN														
			JUMLAH			MENDAPAT PELAYANAN SKRINING KESEHATAN SESUAI STANDAR								BERISIKO			
						LAKI-LAKI		PEREMPUAN		LAKI-LAKI + PEREMPUAN		LAKI-LAKI		PEREMPUAN		LAKI-LAKI + PEREMPUAN	
			LAKI-LAKI	PEREMPUAN	LAKI-LAKI + PEREMPUAN	JUMLAH	%	JUMLAH	%	JUMLAH	%	JUMLAH	%	JUMLAH	%	JUMLAH	%
1	2	3	4	5	6	7	8	9	10	11	12	13	14	15	16	17	18
1	TARIK	TARIK	24.064	23.639	47.703	17.617	73,2	16.369	69,2	33.986	71,2	1.932	11,0	2.071	12,7	4.003	11,8
2	PRAMBON	PRAMBON	33.795	33.196	66.991	31.472	93,1	35.276	106,3	66.748	99,6	2.133	6,8	3.352	9,5	5.485	8,2
3	KREMBUNG	KREMBUNG	27.150	26.668	53.818	22.988	84,7	25.036	93,9	48.024	89,2	3.738	16,3	4.121	16,5	7.859	16,4
4	PORONG	PORONG	8.304	8.157	16.461	7.512	90,5	8.896	109,1	16.408	99,7	1.189	15,8	1.550	17,4	2.739	16,7
5		KEDUNGSOLO	16.246	15.962	32.208	3.171	19,5	15.450	96,8	18.621	57,8	120	3,8	2.730	17,7	2.850	15,3
6	JABON	JABON	20.974	20.603	41.577	11.489	54,8	18.022	87,5	29.511	71,0	2.586	22,5	4.838	26,8	7.424	25,2
7	TANGGULANGIN	TANGGULANGIN	29.961	29.432	59.393	24.598	82,1	26.094	88,7	50.692	85,4	5.914	24,0	5.691	21,8	11.605	22,9
8	CANDI	CANDI	19.145	18.805	37.950	11.295	59,0	12.313	65,5	23.608	62,2	1.263	11,2	1.445	11,7	2.708	11,5
9		SIDODADI	40.564	39.845	80.409	28.807	71,0	34.232	85,9	63.039	78,4	6.297	21,9	7.573	22,1	13.870	22,0
10	TULANGAN	TULANGAN	24.234	23.802	48.036	20.371	84,1	23.154	97,3	43.525	90,6	3.420	16,8	5.668	24,5	9.088	20,9
11		KEPADANGAN	14.203	13.954	28.157	12.063	84,9	13.383	95,9	25.446	90,4	1.157	9,6	1.496	11,2	2.653	10,4
12	WONOAYU	WONOAYU	32.432	31.856	64.288	27.264	84,1	33.207	104,2	60.471	94,1	5.328	19,5	5.908	17,8	11.236	18,6
13	SUKODONO	SUKODONO	45.845	45.033	90.878	44.991	98,1	44.909	99,7	89.900	98,9	9.582	21,3	12.843	28,6	22.425	24,9
14	SIDOARJO	SIDOARJO	39.035	38.343	77.378	38.634	99,0	38.049	99,2	76.683	99,1	8.112	21,0	7.871	20,7	15.983	20,8
15		URANGAGUNG	26.957	26.480	53.437	18.404	68,3	18.898	71,4	37.302	69,8	2.413	13,1	2.523	13,4	4.936	13,2
16		SEKARDANGAN	15.865	15.585	31.450	14.605	92,1	15.152	97,2	29.757	94,6	2.974	20,4	3.188	21,0	6.162	20,7
17	BUDURAN	BUDURAN	37.947	37.272	75.219	31.128	82,0	29.766	79,9	60.894	81,0	5.565	17,9	5.102	17,1	10.667	17,5
18	SEDATI	SEDATI	40.119	39.408	79.527	33.513	83,5	32.735	83,1	66.248	83,3	5.167	15,4	5.072	15,5	10.239	15,5
19	WARU	WARU	62.073	60.974	123.047	40.668	65,5	56.162	92,1	96.830	78,7	10.047	24,7	13.874	24,7	23.921	24,7
20		MEDAENG	28.235	27.737	55.972	21.447	76,0	21.641	78,0	43.088	77,0	1.079	5,0	1.092	5,0	2.171	5,0
21	GEDANGAN	GEDANGAN	30.170	29.640	59.810	28.444	94,3	29.568	99,8	58.012	97,0	6.982	24,5	6.899	23,3	13.881	23,9
22		GANTING	24.554	24.114	48.668	23.172	94,4	23.912	99,2	47.084	96,7	5.411	23,4	5.777	24,2	11.188	23,8
23	TAMAN	TAMAN	57.833	56.811	114.644	51.658	89,3	60.759	106,9	112.417	98,1	8.555	16,6	9.319	15,3	17.874	15,9
24		TROSOBO	35.028	34.407	69.435	32.583	93,0	36.053	104,8	68.636	98,8	4.644	14,3	5.628	15,6	10.272	15,0
25	KRIAN	KRIAN	33.623	33.029	66.652	30.946	92,0	32.256	97,7	63.202	94,8	6.551	21,2	6.851	21,2	13.402	21,2
26		BARENGKRAJAN	17.440	17.130	34.570	16.907	96,9	17.045	99,5	33.952	98,2	180	1,1	162	1,0	342	1,0
27	BALONGBENDO	BALONGBENDO	30.120	29.577	59.697	28.991	96,3	28.732	97,1	57.723	96,7	6.359	21,9	6.223	21,7	12.582	21,8
<b>JUMLAH (KAB/KOTA)</b>			<b>815.916</b>	<b>801.459</b>	<b>1.617.375</b>	<b>674.738</b>	<b>82,7</b>	<b>747.069</b>	<b>93,2</b>	<b>1.421.807</b>	<b>87,91</b>	<b>118.698</b>	<b>17,6</b>	<b>138.867</b>	<b>18,6</b>	<b>257.565</b>	<b>18,12</b>

Sumber: Penyakit Tidak Menular

TABEL 53

**CALON PENGANTIN (CATIN) MENDAPATKAN LAYANAN KESEHATAN MENURUT JENIS KELAMIN, KECAMATAN, DAN PUSKESMAS  
KABUPATEN SIDOARJO  
TAHUN 2022**

NO	KECAMATAN	PUSKESMAS	JUMLAH CATIN TERDAFTAR DI KUA ATAU LEMBAGA AGAMA LAINNYA			CATIN MENDAPATKAN LAYANAN KESEHATAN						CATIN PEREMPUAN ANEMIA		CATIN PEREMPUAN GIZI KURANG	
						LAKI-LAKI		PEREMPUAN		LAKI-LAKI + PEREMPUAN		JUMLAH	%	JUMLAH	%
			LAKI-LAKI	PEREMPUAN	LAKI-LAKI + PEREMPUAN	JUMLAH	%	JUMLAH	%	JUMLAH	%				
1	2	3	4	5	6	7	8	9	10	11	12	15	16	15	16
1	TARIK	TARIK	460	460	920	419	91,1	465	101,1	884	96,1	15	3,2	4	0,9
2	PRAMBON	PRAMBON	614	614	1.228	344	56,0	344	56,0	688	56,0	34	9,9	1	0,3
3	KREMBUNG	KREMBUNG	491	491	982	256	52,1	264	53,8	520	53,0	7	2,7	27	10,2
4	PORONG	PORONG	185	185	370	59	31,9	125	67,6	184	49,7	0	0,0	0	0,0
5		KEDUNGSOLO	253	253	506	127	50,2	191	75,5	318	62,8	11	5,8	8	4,2
6	JABON	JABON	373	373	746	157	42,1	222	59,5	379	50,8	35	15,8	23	10,4
7	TANGGULANGIN	TANGGULANGIN	600	600	1.200	289	48,2	289	48,2	578	48,2	16	5,5	5	1,7
8	CANDI	CANDI	604	604	1.208	505	83,6	505	83,6	1.010	83,6	8	1,6	0	0,0
9		SIDODADI	366	366	732	155	42,3	155	42,3	310	42,3	19	12,3	6	3,9
10	TULANGAN	TULANGAN	286	286	572	201	70,3	201	70,3	402	70,3	4	2,0	15	7,5
11		KEPADANGAN	275	275	550	176	64,0	176	64,0	352	64,0	0	0,0	0	0,0
12	WONOAYU	WONOAYU	500	500	1.000	334	66,8	334	66,8	668	66,8	11	3,3	35	10,5
13	SUKODONO	SUKODONO	822	822	1.644	253	30,8	387	47,1	640	38,9	0	0,0	0	0,0
14	SIDOARJO	SIDOARJO	543	543	1.086	301	55,4	313	57,6	614	56,5	0	0,0	10	3,2
15		URANGAGUNG	411	411	822	132	32,1	132	32,1	264	32,1	0	0,0	0	0,0
16		SEKARDANGAN	264	264	528	93	35,2	93	35,2	186	35,2	0	0,0	0	0,0
17	BUDURAN	BUDURAN	600	600	1.200	227	37,8	227	37,8	454	37,8	8	3,5	2	0,9
18	SEDATI	SEDATI	605	605	1.210	272	45,0	438	72,4	710	58,7	15	3,4	29	6,6
19	WARU	WARU	784	784	1.568	182	23,2	399	50,9	581	37,1	31	7,8	17	4,3
20		MEDAENG	250	250	500	207	82,8	207	82,8	414	82,8	39	18,8	9	4,3
21	GEDANGAN	GEDANGAN	336	336	672	205	61,0	246	73,2	451	67,1	23	9,3	18	7,3
22		GANTING	334	334	668	226	67,7	228	68,3	454	68,0	12	5,3	17	7,5
23	TAMAN	TAMAN	775	775	1.550	469	60,5	634	81,8	1.103	71,2	6	0,9	85	13,4
24		TROSOBO	542	542	1.084	201	37,1	242	44,6	443	40,9	20	8,3	8	3,3
25	KRIAN	KRIAN	533	533	1.066	142	26,6	196	36,8	338	31,7	12	6,1	11	5,6
26		BARENGKRAJAN	266	266	532	70	26,3	102	38,3	172	32,3	9	8,8	2	2,0
27	BALONGBENDO	BALONGBENDO	543	543	1.086	114	21,0	371	68,3	485	44,7	11	3,0	16	4,3
<b>JUMLAH (KAB)</b>			<b>12.615</b>	<b>12.615</b>	<b>25.230</b>	<b>6.116</b>	<b>48,5</b>	<b>7.486</b>	<b>59,3</b>	<b>13.602</b>	<b>53,91</b>	<b>346</b>	<b>4,6</b>	<b>348</b>	<b>4,6</b>

Sumber: Kesehatan Keluarga dan Gizi



TABEL 54

**CAKUPAN PELAYANAN KESEHATAN USIA LANJUT MENURUT JENIS KELAMIN, KECAMATAN, DAN PUSKESMAS  
KABUPATEN SIDOARJO  
TAHUN 2022**

NO	KECAMATAN	PUSKESMAS	USIA LANJUT (60TAHUN+)								
			JUMLAH			MENDAPAT SKRINING KESEHATAN SESUAI STANDAR					
			L	P	L+P	L	%	P	%	L+P	%
1	2	3	4	5	6	7	8	9	10	11	12
1	TARIK	TARIK	3.025	3.434	6.459	2.322	76,8	3.028	88,2	5.350	82,8
2	PRAMBON	PRAMBON	4.247	4.827	9.074	4.249	100,0	4.828	100,0	9.077	100,0
3	KREMBUNG	KREMBUNG	3.414	3.880	7.294	3.383	99,1	3.834	98,8	7.217	98,9
4	PORONG	PORONG	1.043	1.186	2.229	655	62,8	1.575	132,8	2.230	100,0
5		KEDUNGSOLO	2.044	2.320	4.364	1.659	81,2	2.307	99,4	3.966	90,9
6	JABON	JABON	2.636	2.997	5.633	2.143	81,3	2.842	94,8	4.985	88,5
7	TANGGULANGIN	TANGGULANGIN	3.767	4.276	8.043	3.767	100,0	4.277	100,0	8.044	100,0
8	CANDI	CANDI	5.103	5.798	10.901	5.095	99,8	5.779	99,7	10.874	99,8
9		SIDODADI	2.405	2.734	5.139	2.398	99,7	2.734	100,0	5.132	99,9
10	TULANGAN	TULANGAN	3.046	3.463	6.509	2.116	69,5	2.403	69,4	4.519	69,4
11		KEPADANGAN	1.787	2.026	3.813	1.749	97,9	2.026	100,0	3.775	99,0
12	WONOAYU	WONOAYU	4.077	4.633	8.710	3.725	91,4	3.620	78,1	7.345	84,3
13	SUKODONO	SUKODONO	5.769	6.548	12.317	5.664	98,2	6.646	101,5	12.310	99,9
14	SIDOARJO	SIDOARJO	4.906	5.570	10.476	5.177	105,5	5.575	100,1	10.752	102,6
15		URANGAGUNG	3.393	3.851	7.244	3.535	104,2	3.730	96,9	7.265	100,3
16		SEKARDANGAN	1.996	2.262	4.258	1.734	86,9	2.520	111,4	4.254	99,9
17	BUDURAN	BUDURAN	4.771	5.422	10.193	4.601	96,4	5.131	94,6	9.732	95,5
18	SEDATI	SEDATI	5.045	5.729	10.774	5.048	100,1	5.733	100,1	10.781	100,1
19	WARU	WARU	7.806	8.864	16.670	7.650	98,0	8.687	98,0	16.337	98,0
20		MEDAENG	3.552	4.031	7.583	3.295	92,8	4.278	106,1	7.573	99,9
21	GEDANGAN	GEDANGAN	3.798	4.310	8.108	3.800	100,1	4.327	100,4	8.127	100,2
22		GANTING	3.085	3.512	6.597	3.080	99,8	3.126	89,0	6.206	94,1
23	TAMAN	TAMAN	7.275	8.259	15.534	6.911	95,0	7.846	95,0	14.757	95,0
24		TROSOBO	4.408	5.003	9.411	3.250	73,7	4.830	96,5	8.080	85,9
25	KRIAN	KRIAN	4.231	4.802	9.033	4.197	99,2	4.801	100,0	8.998	99,6
26		BARENGKRAJAN	2.192	2.491	4.683	2.171	99,0	2.477	99,4	4.648	99,3
27	BALONGBENDO	BALONGBENDO	3.791	4.297	8.088	1.425	37,6	6.420	149,4	7.845	97,0
<b>JUMLAH (KAB)</b>			<b>102.612</b>	<b>116.525</b>	<b>219.137</b>	<b>94.799</b>	<b>92,39</b>	<b>115.380</b>	<b>99,02</b>	<b>210.179</b>	<b>95,91</b>

Sumber: Kesehatan Keluarga dan Gizi

TABEL 55

**PUSKESMAS YANG MELAKSANAKAN KEGIATAN PELAYANAN KESEHATAN KELUARGA  
KABUPATEN SIDOARJO  
TAHUN 2022**

NO	KECAMATAN	PUSKESMAS										
			MELAKSANAKAN KELAS IBU HAMIL	MELAKSANAKAN ORIENTASI P4K	MELAKSANAKAN KELAS IBU BALITA	MELAKSANAKAN KELAS SDIDTK	MELAKSANAKAN MTBS	MELAKSANAKAN KEGIATAN KESEHATAN REMAJA	MELAKSANAKAN PENJARINGAN KESEHATAN KELAS 1	MELAKSANAKAN PENJARINGAN KESEHATAN KELAS 7	MELAKSANAKAN PENJARINGAN KESEHATAN KELAS 10	MELAKSANAKAN PENJARINGAN KESEHATAN KELAS 1, 7, 10
1	2	3	4	5	6	7	8	9	10	11	12	13
1	TARIK	TARIK	√	√	√	√	√	√	√	√	√	√
2	PRAMBON	PRAMBON	√	√	√	√	√	√	√	√	√	√
3	KREMBUNG	KREMBUNG	√	√	√	√	√	√	√	√	√	√
4	PORONG	PORONG	√	√	√	√	√	√	√	√	√	√
5		KEDUNGSOLO	√	√	√	√	√	√	√	√	√	√
6	JABON	JABON	√	√	√	√	√	√	√	√	√	√
7	TANGGULANGIN	TANGGULANGIN	√	√	√	√	√	√	√	√	√	√
8	CANDI	CANDI	√	√	√	√	√	√	√	√	√	√
9		SIDODADI	√	√	√	√	√	√	√	√	√	√
10	TULANGAN	TULANGAN	√	√	√	√	√	√	√	√	√	√
11		KEPADANGAN	√	√	√	√	√	√	√	√	√	√
12	WONOAYU	WONOAYU	√	√	√	√	√	√	√	√	√	√
13	SUKODONO	SUKODONO	√	√	√	√	√	√	√	√	√	√
14	SIDOARJO	SIDOARJO	√	√	√	√	√	√	√	√	√	√
15		URANGAGUNG	√	√	√	√	√	√	√	√	√	√
16		SEKARDANGAN	√	√	√	√	√	√	√	√	√	√
17	BUDURAN	BUDURAN	√	√	√	√	√	√	√	√	√	√
18	SEDATI	SEDATI	√	√	√	√	√	√	√	√	√	√
19	WARU	WARU	√	√	√	√	√	√	√	√	√	√
20		MEDAENG	√	√	√	√	√	√	√	√	√	√
21	GEDANGAN	GEDANGAN	√	√	√	√	√	√	√	√	√	√
22		GANTING	√	√	√	√	√	√	√	√	√	√
23	TAMAN	TAMAN	√	√	√	√	√	√	√	√	√	√
24		TROSOBO	√	√	√	√	√	√	√	√	√	√
25	KRIAN	KRIAN	√	√	√	√	√	√	√	√	√	√
26		BARENGKRAJAN	√	√	√	√	√	√	√	√	√	√
27	BALONGBENDO	BALONGBENDO	√	√	√	√	√	√	√	√	√	√
<b>JUMLAH (KAB)</b>			<b>27</b>	<b>27</b>	<b>19</b>	<b>27</b>	<b>27</b>	<b>27</b>	<b>27</b>	<b>27</b>	<b>27</b>	<b>27</b>
<b>PERSENTASE</b>			<b>100,0</b>	<b>100,0</b>	<b>70,4</b>	<b>100,0</b>	<b>100,0</b>	<b>100,0</b>	<b>100,0</b>	<b>100,0</b>	<b>100,0</b>	<b>100,0</b>

Sumber: Kesehatan Keluarga dan Gizi  
catatan: diisi dengan tanda "√"

TABEL 56

**JUMLAH TERDUGA TUBERKULOSIS, KASUS TUBERKULOSIS, KASUS TUBERKULOSIS ANAK,  
DAN TREATMENT COVERAGE (TC) MENURUT JENIS KELAMIN, KECAMATAN, DAN PUSKESMAS  
KABUPATEN SIDOARJO  
TAHUN 2022**

NO	KECAMATAN	PUSKESMAS	JUMLAH TERDUGA TUBERKULOSIS YANG MENDAPATKAN PELAYANAN SESUAI STANDAR	JUMLAH SEMUA KASUS TUBERKULOSIS					KASUS TUBERKULOSIS ANAK 0-14 TAHUN
				LAKI-LAKI		PEREMPUAN		LAKI-LAKI + PEREMPUAN	
				JUMLAH	%	JUMLAH	%		
1	2	3	4	5	6	7	8	9	10
1	TARIK	TARIK	571	41	69,5	18	30,5	59	0
2	PRAMBON	PRAMBON	1.168	58	58,6	41	41,4	99	15
3	KREMBUNG	KREMBUNG	1.373	51	58,0	37	42,0	88	3
4	PORONG	PORONG	366	38	58,5	27	41,5	65	1
5		KEDUNGSOLO	552	31	66,0	16	34,0	47	1
6	JABON	JABON	730	43	61,4	27	38,6	70	8
7	TANGGULANGIN	TANGGULANGIN	1.014	52	47,7	57	52,3	109	9
8	CANDI	CANDI	1.371	64	53,3	56	46,7	120	3
9		SIDODADI	382	18	52,9	16	47,1	34	2
10	TULANGAN	TULANGAN	749	30	53,6	26	46,4	56	11
11		KEPADANGAN	485	19	70,4	8	29,6	27	0
12	WONOAYU	WONOAYU	1.095	46	57,5	34	42,5	80	1
13	SUKODONO	SUKODONO	1.574	85	56,3	66	43,7	151	4
14	SIDOARJO	SIDOARJO	992	48	68,6	22	31,4	70	2
15		URANGAGUNG	907	39	68,4	18	31,6	57	1
16		SEKARDANGAN	292	28	57,1	21	42,9	49	1
17	BUDURAN	BUDURAN	1.217	34	49,3	35	50,7	69	1
18	SEDATI	SEDATI	1.252	60	48,8	63	51,2	123	4
19	WARU	WARU	1.056	85	63,0	50	37,0	135	4
20		MEDAENG	931	44	53,0	39	47,0	83	2
21	GEDANGAN	GEDANGAN	1.037	39	55,7	31	44,3	70	0
22		GANTING	807	23	48,9	24	51,1	47	5
23	TAMAN	TAMAN	1.683	86	58,1	62	41,9	148	12
24		TROSOBO	1.190	26	56,5	20	43,5	46	0
25	KRIAN	KRIAN	1.197	72	62,1	44	37,9	116	8
26		BARENGKRAJAN	532	24	45,3	29	54,7	53	0
27	BALONGBENDO	BALONGBENDO	1.070	38	50,0	38	50,0	76	5
		RUMAH SAKIT	9.747	1.262	56,6	969	43,4	2.231	415

NO	KECAMATAN	PUSKESMAS	JUMLAH TERDUGA TUBERKULOSIS YANG MENDAPATKAN PELAYANAN SESUAI STANDAR	JUMLAH SEMUA KASUS TUBERKULOSIS				KASUS TUBERKULOSIS ANAK 0-14 TAHUN	
				LAKI-LAKI		PEREMPUAN			LAKI-LAKI + PEREMPUAN
				JUMLAH	%	JUMLAH	%		
		KLINIK/DPM	135	4	50,0	4	50,0	8	0
		LAPAS/RUTAN	207	62	100,0	0	0,0	62	0
<b>JUMLAH (KAB)</b>			<b>35.682</b>	<b>2.550</b>	<b>1.755</b>	<b>1.898</b>	<b>42,7</b>	<b>4.448</b>	<b>518</b>
<b>JUMLAH TERDUGA TUBERKULOSIS</b>			<b>27.554</b>						
<b>% ORANG TERDUGA TUBERKULOSIS (TBC) MENDAPATKAN PELAYANAN TUBERKULOSIS SESUAI STANDAR</b>						<b>129,5</b>			
<b>PERKIRAAN INSIDEN TUBERKULOSIS (DALAM ABSOLUT)</b>							<b>6.337</b>		
<b>TREATMENT COVERAGE (TC-%)</b>							<b>70,19</b>		
<b>CAKUPAN PENEMUAN KASUS TUBERKULOSIS ANAK (%)</b>									<b>68,1</b>

Sumber: Penyakit Menular

Keterangan: Jumlah pasien adalah seluruh pasien tuberkulosis yang ada di wilayah kerja puskesmas tersebut termasuk pasien yang ditemukan di RS, BBKPM/BPKPM/BP4, Lembaga Pemasyarakatan, Rumah Tahanan, Dokter Praktek Mandiri, Klinik dll

TABEL 57

**ANGKA KESEMBUHAN DAN PENGOBATAN LENGKAP SERTA KEBERHASILAN PENGOBATAN TUBERKULOSIS MENURUT JENIS KELAMIN  
KABUPATEN SIDOARJO  
TAHUN 2022**

NO	KECAMATAN	PUSKESMAS	JUMLAH KASUS TUBERKULOSIS PARU TERKONFIRMASI BAKTERIOLOGIS YANG DITEMUKAN DAN DIOBATI <sup>1)</sup>			JUMLAH SEMUA KASUS TUBERKULOSIS YANG DITEMUKAN DAN DIOBATI <sup>1)</sup>			ANGKA KESEMBUHAN (CURE RATE) TUBERKULOSIS PARU TERKONFIRMASI BAKTERIOLOGIS						ANGKA PENGOBATAN LENGKAP (COMPLETE RATE) SEMUA KASUS TUBERKULOSIS			
			L	P	L + P	L	P	L + P	LAKI-LAKI		PEREMPUAN		LAKI-LAKI + PEREMPUAN		LAKI-LAKI		PEREMPUAN	
									JUMLAH	%	JUMLAH	%	JUMLAH	%	JUMLAH	%	JUMLAH	%
1	2	3	4	5	6	7	8	9	10	11	12	13	14	15	16	17	18	19
1	TARIK	TARIK	18	11	29	25	22	47	3	16,7	3	27,3	6	20,7	20	80,0	19	86,4
2	PRAMBON	PRAMBON	18	17	35	24	22	46	16	88,9	17	100,0	33	94,3	6	25,0	5	22,7
3	KREMBUNG	KREMBUNG	15	16	31	29	27	56	0	0,0	0	0,0	0	0,0	29	100,0	27	100,0
4	PORONG	PORONG	18	16	34	24	25	49	18	100,0	16	100,0	34	100,0	4	16,7	6	24,0
5		KEDUNGSOLO	10	11	21	15	15	30	7	70,0	10	90,9	17	81,0	6	40,0	5	33,3
6	JABON	JABON	30	20	50	41	30	71	29	96,7	17	85,0	46	92,0	9	22,0	10	33,3
7	TANGGULANGIN	TANGGULANGIN	26	29	55	31	37	68	21	80,8	28	96,6	49	89,1	8	25,8	8	21,6
8	CANDI	CANDI	33	23	56	45	37	82	28	84,8	22	95,7	50	89,3	13	28,9	14	37,8
9		SIDODADI *)			0			0		#DIV/0!		#DIV/0!	0	#DIV/0!		#DIV/0!		#DIV/0!
10	TULANGAN	TULANGAN	13	6	19	23	13	36	4	30,8	2	33,3	6	31,6	18	78,3	11	84,6
11		KEPADANGAN	14	6	20	19	10	29	4	28,6	2	33,3	6	30,0	14	73,7	5	50,0
12	WONOAYU	WONOAYU	33	18	51	39	24	63	29	87,9	16	88,9	45	88,2	9	23,1	8	33,3
13	SUKODONO	SUKODONO	48	28	76	63	38	101	41	85,4	22	78,6	63	82,9	11	17,5	10	26,3
14	SIDOARJO	SIDOARJO	16	7	23	23	10	33	14	87,5	4	57,1	18	78,3	9	39,1	5	50,0
15		URANGAGUNG	19	9	28	29	12	41	9	47,4	5	55,6	14	50,0	19	65,5	7	58,3
16		SEKARDANGAN	17	5	22	24	13	37	10	58,8	5	100,0	15	68,2	11	45,8	7	53,8
17	BUDURAN	BUDURAN	24	15	39	37	18	55	21	87,5	14	93,3	35	89,7	12	32,4	3	16,7
18	SEDATI	SEDATI	52	33	85	66	39	105	39	75,0	22	66,7	61	71,8	23	34,8	15	38,5
19	WARU	WARU	30	23	53	47	35	82	26	86,7	18	78,3	44	83,0	17	36,2	14	40,0
20		MEDAENG	20	14	34	32	22	54	11	55,0	5	35,7	16	47,1	17	53,1	15	68,2
21	GEDANGAN	GEDANGAN	32	22	54	36	23	59	26	81,3	17	77,3	43	79,6	4	11,1	4	17,4
22		GANTING	15	3	18	17	6	23	7	46,7	1	33,3	8	44,4	8	47,1	4	66,7
23	TAMAN	TAMAN	35	20	55	49	37	86	24	68,6	18	90,0	42	76,4	20	40,8	18	48,6
24		TROSOBO	17	10	27	22	18	40	17	100,0	10	100,0	27	100,0	4	18,2	8	44,4
25	KRIAN	KRIAN	30	33	63	48	41	89	27	90,0	32	97,0	59	93,7	18	37,5	9	22,0
26		BARENGKRAJAN	12	13	25	20	19	39	11	91,7	13	100,0	24	96,0	8	40,0	6	31,6
27	BALONGBENDO	BALONGBENDO	18	10	28	21	15	36	15	83,3	9	90,0	24	85,7	6	28,6	6	40,0
		RUMAH SAKIT	159	121	280	694	501	1.195	35	22,0	30	24,8	65	23,2	534	76,9	400	79,8
		LAPAS/ RUTAN	39	1	40	41	1	42	20	51,3	1	100,0	21	52,5	16	39,0	0	0,0
<b>JUMLAH (KAB/KOTA)</b>			<b>811</b>	<b>540</b>	<b>1.351</b>	<b>1.584</b>	<b>1.110</b>	<b>2.694</b>	<b>512</b>	<b>63,13</b>	<b>359</b>	<b>66,48</b>	<b>871</b>	<b>64,47</b>	<b>873</b>	<b>55,1</b>	<b>649</b>	<b>58,5</b>

\*) Untuk angka kesembuhan, data Puskesmas Sidodadi masih gabung dengan Puskesmas Candi, karena data diambil tahun n-1, dimana Sidodadi masih jadi satu dengan Candi

Sumber: Penyakit Menular

Keterangan:

\*) Kasus Tuberkulosis ditemukan dan diobati berdasarkan kohort yang sama dari kasus penemuan kasus yang dinilai kesembuhan dan pengobatan lengkap

Jumlah pasien adalah seluruh pasien Tuberkulosis yang ada di wilayah kerja puskesmas tersebut termasuk pasien yang ditemukan di RS, BBKPM/BKPM/BP4, Lembaga Pemasarakatan,

Rumah Tahanan, Dokter Praktek Mandiri, Klinik dll

TABEL 57

## I, KECAMATAN, DAN PUSKESMAS

NO	KECAMATAN	PUSKESMAS	GKAP UBERKULOSIS		ANGKA KEBERHASILAN PENGOBATAN (SUCCESS RATE/SR) SEMUA KASUS TUBERKULOSIS						JUMLAH KEMATIAN SELAMA PENGOBATAN TUBERKULOSIS	
			LAKI-LAKI + PEREMPUAN		LAKI-LAKI		PEREMPUAN		LAKI-LAKI + PEREMPUAN		JUMLAH	%
			JUMLAH	%	JUMLAH	%	JUMLAH	%	JUMLAH	%		
1	2	3	20	21	22	23	24	25	26	27	28	29
1	TARIK	TARIK	39	83,0	23	92,0	22	100,0	45	95,7	2	4,3
2	PRAMBON	PRAMBON	11	23,9	22	91,7	22	100,0	44	95,7	0	0,0
3	KREMBUNG	KREMBUNG	56	100,0	29	100,0	27	100,0	56	100,0	0	0,0
4	PORONG	PORONG	10	20,4	22	91,7	22	88,0	44	89,8	3	6,1
5		KEDUNGSOLO	11	36,7	13	86,7	15	100,0	28	93,3	0	0,0
6	JABON	JABON	19	26,8	38	92,7	27	90,0	65	91,5	2	2,8
7	TANGGULANGIN	TANGGULANGIN	16	23,5	29	93,5	36	97,3	65	95,6	2	2,9
8	CANDI	CANDI	27	32,9	41	91,1	36	97,3	77	93,9	3	3,7
9		SIDODADI *)	0	#DIV/0!	0	#DIV/0!	0	#DIV/0!	0	#DIV/0!		#DIV/0!
10	TULANGAN	TULANGAN	29	80,6	22	95,7	13	100,0	35	97,2	1	2,8
11		KEPADANGAN	19	65,5	18	94,7	7	70,0	25	86,2	0	0,0
12	WONOAYU	WONOAYU	17	27,0	38	97,4	24	100,0	62	98,4	1	1,6
13	SUKODONO	SUKODONO	21	20,8	52	82,5	32	84,2	84	83,2	6	5,9
14	SIDOARJO	SIDOARJO	14	42,4	23	100,0	9	90,0	32	97,0	1	3,0
15		URANGAGUNG	26	63,4	28	96,6	12	100,0	40	97,6	1	2,4
16		SEKARDANGAN	18	48,6	21	87,5	12	92,3	33	89,2	2	5,4
17	BUDURAN	BUDURAN	15	27,3	33	89,2	17	94,4	50	90,9	3	5,5
18	SEDATI	SEDATI	38	36,2	62	93,9	37	94,9	99	94,3	2	1,9
19	WARU	WARU	31	37,8	43	91,5	32	91,4	75	91,5	3	3,7
20		MEDAENG	32	59,3	28	87,5	20	90,9	48	88,9	4	7,4
21	GEDANGAN	GEDANGAN	8	13,6	30	83,3	21	91,3	51	86,4	7	11,9
22		GANTING	12	52,2	15	88,2	5	83,3	20	87,0	2	8,7
23	TAMAN	TAMAN	38	44,2	44	89,8	36	97,3	80	93,0	2	2,3
24		TROSOBO	12	30,0	21	95,5	18	100,0	39	97,5	0	0,0
25	KRIAN	KRIAN	27	30,3	45	93,8	41	100,0	86	96,6	1	1,1
26		BARENGKRAJAN	14	35,9	19	95,0	19	100,0	38	97,4	1	2,6
27	BALONGBENDO	BALONGBENDO	12	33,3	21	100,0	15	100,0	36	100,0	0	0,0
		RUMAH SAKIT	934	78,2	569	82,0	430	85,8	999	83,6	42	3,5
		LAPAS/ RUTAN	16	38,1	36	87,8	1	100,0	37	88,1	4	9,5
<b>JUMLAH (KAB/KOTA)</b>			<b>1.522</b>	<b>56,50</b>	<b>1.385</b>	<b>87,4</b>	<b>1.008</b>	<b>90,8</b>	<b>2.393</b>	<b>88,83</b>	<b>95</b>	<b>3,53</b>

\*) Untuk angka kesembuhan, data Puskesmas Sidodadi masih

Sumber: Penyakit Menular

Keterangan:

\*) Kasus Tuberkulosis ditemukan dan diobati berdasarkan:  
 Jumlah pasien adalah seluruh pasien Tuberkulosis yang  
 Rumah Tahanan, Dokter Praktek Mandiri, Klinik dll

TABEL 58

**PENEMUAN KASUS PNEUMONIA BALITA MENURUT JENIS KELAMIN, KECAMATAN, DAN PUSKESMAS  
KABUPATEN SIDOARJO  
TAHUN 2022**

NO	KECAMATAN	PUSKESMAS	JUMLAH BALITA	BALITA BATUK ATAU KESUKARAN BERNAPAS				PERKIRAAN PNEUMONIA BALITA	REALISASI PENEMUAN PENDERITA PNEUMONIA PADA BALITA						
				JUMLAH KUNJUNGAN	DIBERIKAN TATALAKSANA STANDAR (DIHITUNG NAPAS / LIHAT TDDK*)	PERSENTASE YANG DIBERIKAN TATALAKSANA STANDAR	PNEUMONIA		PNEUMONIA BERAT		JUMLAH			%	
							L		P	L	P	L	P		L + P
1	2	3	4	5	6	7	8	9	10	11	12	13	14	15	16
1	TARIK	TARIK	5.310	1.995	1.995	100,0	236	149	145	0	0	149	145	294	124,4
2	PRAMBON	PRAMBON	7.458	3.443	3.443	100,0	332	222	230	1	1	223	231	454	136,8
3	KREMBUNG	KREMBUNG	5.991	4.236	3.874	91,5	267	189	159	0	0	189	159	348	130,5
4	PORONG	PORONG	1.834	1.720	1.720	100,0	82	69	42	0	0	69	42	111	136,0
5		KEDUNGSOLO	3.586	1.779	1.779	100,0	160	102	98	0	0	102	98	200	125,3
6	JABON	JABON	4.630	1.645	1.645	100,0	206	138	128	0	2	138	130	268	130,1
7	TANGGULANGIN	TANGGULANGIN	6.612	931	931	100,0	294	179	191	0	0	179	191	370	125,8
8	CANDI	CANDI	5.160	3.251	3.251	100,0	230	103	85	0	0	103	85	188	81,9
9		SIDODADI	8.016	1.121	1.121	100,0	357	212	291	0	0	212	291	503	141,0
10	TULANGAN	TULANGAN	5.347	2.550	2.550	100,0	238	165	187	0	0	165	187	352	147,9
11		KEPADANGAN	3.134	1.340	1.340	100,0	139	101	75	0	0	101	75	176	126,2
12	WONOAYU	WONOAYU	7.157	2.884	2.884	100,0	318	243	174	0	0	243	174	417	130,9
13	SUKODONO	SUKODONO	10.116	3.885	3.885	100,0	450	437	328	0	0	437	328	765	169,9
14	SIDOARJO	SIDOARJO	8.614	3.393	3.393	100,0	383	275	296	0	0	275	296	571	149,0
15		URANGAGUNG	5.950	2.602	2.602	100,0	265	147	174	0	1	147	175	322	121,6
16		SEKARDANGAN	3.500	815	815	100,0	156	109	96	0	0	109	96	205	131,6
17	BUDURAN	BUDURAN	8.374	2.099	2.099	100,0	373	218	244	0	0	218	244	462	124,0
18	SEDATI	SEDATI	8.853	5.926	5.926	100,0	394	234	247	0	0	234	247	481	122,1
19	WARU	WARU	13.698	10.079	10.079	100,0	610	392	382	0	0	392	382	774	127,0
20		MEDAENG	6.232	1.522	1.522	100,0	277	124	104	52	40	176	144	320	115,4
21	GEDANGAN	GEDANGAN	6.659	2.684	2.684	100,0	296	149	218	1	1	150	219	369	124,5
22		GANTING	5.418	2.116	2.116	100,0	241	159	159	0	0	159	159	318	131,9
23	TAMAN	TAMAN	12.762	3.461	3.461	100,0	568	334	344	0	0	334	344	678	119,4
24		TROSOBO	7.730	2.704	2.688	99,4	344	213	205	0	0	213	205	418	121,5
25	KRIAN	KRIAN	7.418	1.224	1.224	100,0	330	196	175	0	0	196	175	371	112,4
26		BARENGKRAJAN	3.849	377	377	100,0	171	104	113	0	0	104	113	217	126,7
27	BALONGBENDO	BALONGBENDO	6.636	1.045	1.045	100,0	295	170	154	0	0	170	154	324	109,7
<b>JUMLAH (KAB)</b>			<b>180.044</b>	<b>70.827</b>	<b>70.449</b>	<b>99,47</b>	<b>8.012</b>	<b>5.133</b>	<b>5.044</b>	<b>54</b>	<b>45</b>	<b>5.187</b>	<b>5.089</b>	<b>10.276</b>	<b>128,3</b>
Prevalensi pneumonia pada balita (%)			4,45												
Jumlah Puskesmas yang melakukan tatalaksana Standar minimal 60%						27									
Persentase Puskesmas yang melakukan tatalaksana standar minimal 60%						100,0%									

Sumber: Penyakit Menular

Keterangan:

\* TDDK = tarikan dinding dada ke dalam

Jumlah kasus adalah seluruh kasus yang ada di wilayah kerja puskesmas tersebut termasuk kasus yang ditemukan di RS

Persentase perkiraan kasus pneumonia pada balita berbeda untuk setiap provinsi, sesuai hasil risikesdas

TABEL 58

NO	KECAMATAN	PUSKESMAS	BATUK BUKAN PNEUMONIA		
			L	P	L + P
1	2	3	17	18	19
1	TARIK	TARIK	858	842	1.700
2	PRAMBON	PRAMBON	1.415	1.574	2.989
3	KREMBUNG	KREMBUNG	1.924	1.963	3.887
4	PORONG	PORONG	860	748	1.608
5		KEDUNGSOLO	791	788	1.579
6	JABON	JABON	727	650	1.377
7	TANGGULANGIN	TANGGULANGIN	282	279	561
8	CANDI	CANDI	512	421	933
9		SIDODADI	1.192	1.556	2.748
10	TULANGAN	TULANGAN	1.101	1.062	2.163
11		KEPADANGAN	573	591	1.164
12	WONOAYU	WONOAYU	924	1.543	2.467
13	SUKODONO	SUKODONO	1.704	1.387	3.091
14	SIDOARJO	SIDOARJO	1.368	1.456	2.824
15		URANGAGUNG	1.100	1.179	2.279
16		SEKARDANGAN	325	285	610
17	BUDURAN	BUDURAN	701	760	1.461
18	SEDATI	SEDATI	2.494	2.951	5.445
19	WARU	WARU	4.641	4.674	9.315
20		MEDAENG	606	602	1.208
21	GEDANGAN	GEDANGAN	970	1.350	2.320
22		GANTING	1.000	798	1.798
23	TAMAN	TAMAN	1.163	1.142	2.305
24		TROSOBO	1.205	1.230	2.435
25	KRIAN	KRIAN	416	436	852
26		BARENGKRAJAN	75	83	158
27	BALONGBENDO	BALONGBENDO	345	362	707
<b>JUMLAH (KAB)</b>			<b>29.272</b>	<b>30.712</b>	<b>59.984</b>
<b>Prevalensi pneumonia pada balita (%)</b>					
<b>Jumlah Puskesmas yang melakukan tatalaksana</b>					
<b>Persentase Puskesmas yang melakukan tatalaks</b>					

Sumber: Penyakit Menular

Keterangan:

\* TDDK = tarikan dinding dada ke dalam

Jumlah kasus adalah seluruh kasus yang ada di wilayah

Persentase perkiraan kasus pneumonia pada balita ber



TABEL 59

**JUMLAH KASUS HIV MENURUT JENIS KELAMIN DAN KELOMPOK UMUR  
KABUPATEN SIDOARJO  
TAHUN 2022**

NO	KELOMPOK UMUR	KASUS H I V			PROPORSI KELOMPOK UMUR
		L	P	L+P	
1	2	3	4	5	6
1	≤ 4 TAHUN	1	0	1	0,1
2	5 - 14 TAHUN	1	0	1	0,1
3	15 - 19 TAHUN	22	3	25	3,6
4	20 - 24 TAHUN	74	24	98	14,3
5	25 - 49 TAHUN	313	146	459	66,91
6	≥ 50 TAHUN	64	38	102	14,9
<b>JUMLAH (KAB)</b>		<b>475</b>	<b>211</b>	<b>686</b>	
<b>PROPORSI JENIS KELAMIN</b>		<b>69,2</b>	<b>30,8</b>		
<b>Jumlah estimasi orang dengan risiko terinfeksi HIV</b>					<b>50381</b>
<b>Jumlah orang dengan risiko terinfeksi HIV yang mendapatkan pelayanan sesuai sta</b>					<b>34043</b>
<b>Persentase orang dengan risiko terinfeksi HIV mendapatkan pelayanan deteksi dini</b>					<b>67,57</b>

Sumber: Penyakit Menular

Keterangan: Jumlah kasus adalah seluruh kasus baru yang ada di wilayah kerja puskesmas tersebut termasuk kasus yang ditemukan di R

TABEL 60

**PRESENTASE ODHIV BARU Mendapatkan Pengobatan Menurut Kecamatan dan Puskesmas  
Kabupaten Sidoarjo  
Tahun 2022**

NO	KECAMATAN	PUSKESMAS	ODHIV BARU DITEMUKAN	ODHIV BARU DITEMUKAN DAN Mendapat Pengobatan ARV	PERSENTASE ODHIV BARU Mendapat Pengobatan ARV
1	2	3	4	5	6
1	TARIK	TARIK	8	8	100
2	PRAMBON	PRAMBON	9	9	100
3	KREMBUNG	KREMBUNG	13	12	92
4	PORONG	PORONG	20	20	100
5		KEDUNGSOLO	10	9	90
6	JABON	JABON	6	6	100
7	TANGGULANGIN	TANGGULANGIN	9	7	78
8	CANDI	CANDI	11	10	91
9		SIDODADI	4	4	100
10	TULANGAN	TULANGAN	12	11	92
11		KEPADANGAN	5	5	100
12	WONOAYU	WONOAYU	13	12	92
13	SUKODONO	SUKODONO	26	21	81
14	SIDOARJO	SIDOARJO	27	25	93
15		URANGAGUNG	7	6	86
16		SEKARDANGAN	9	2	22
17	BUDURAN	BUDURAN	8	8	100
18	SEDATI	SEDATI	25	22	88
19	WARU	WARU	6	3	50
20		MEDAENG	10	7	70
21	GEDANGAN	GEDANGAN	11	10	91
22		GANTING	6	5	83
23	TAMAN	TAMAN	12	12	100
24		TROSOBO	7	5	71
25	KRIAN	KRIAN	24	21	88
26		BARENGKRAJAN	3	2	67
27	BALONGBENDO	BALONGBENDO	42	31	74
		LAPAS/ RUTAN	343	205	60
<b>JUMLAH (KAB)</b>			<b>686</b>	<b>498</b>	<b>72,59%</b>

Sumber: Penyakit Menular

TABEL 61

**KASUS DIARE YANG DILAYANI MENURUT JENIS KELAMIN, KECAMATAN, DAN PUSKESMAS  
KABUPATEN SIDOARJO  
TAHUN 2022**

NO	KECAMATAN	PUSKESMAS	JUMLAH PENDUDUK	JUMLAH TARGET PENEMUAN		DIARE									
						DILAYANI				MENDAPAT ORALIT				MENDAPAT ZINC	
				SEMUA UMUR		BALITA		SEMUA UMUR		BALITA		BALITA			
				JUMLAH	%	JUMLAH	%	JUMLAH	%	JUMLAH	%	JUMLAH	%		
1	2	3	4	5	6	7	8	9	10	11	12	13	14	15	16
1	TARIK	TARIK	69.465	1.876	895	1.413	75,3	569	63,6	1.413	100,0	569	100,0	569	100,0
2	PRAMBON	PRAMBON	97.558	2.634	1.257	2.011	76,3	1.117	88,8	1.131	56,2	1.117	100,0	1.117	100,0
3	KREMBUNG	KREMBUNG	78.378	2.116	1.010	2.329	110,1	937	92,8	2.333	100,2	937	100,0	937	100,0
4	PORONG	PORONG	23.975	647	309	825	127,4	450	145,5	823	99,8	450	100,0	450	100,0
5		KEDUNGSOLO	46.904	1.266	605	521	41,1	226	37,4	493	94,6	226	100,0	226	100,0
6	JABON	JABON	60.551	1.635	781	1.977	120,9	894	114,5	1.880	95,1	894	100,0	894	100,0
7	TANGGULANGIN	TANGGULANGIN	86.493	2.335	1.115	1.267	54,3	770	69,1	1.271	100,3	770	100,0	770	100,0
8	CANDI	CANDI	117.107	3.162	870	2.428	76,8	1.277	146,8	2.457	101,2	1.277	100,0	1.277	100,0
9		SIDODADI	55.265	1.492	1.351	691	46,3	439	32,5	691	100,0	439	100,0	439	100,0
10	TULANGAN	TULANGAN	69.957	1.889	902	966	51,1	429	47,6	966	100,0	429	100,0	429	100,0
11		KEPADANGAN	41.003	1.107	528	1.329	120,0	480	90,8	1.328	99,9	480	100,0	480	100,0
12	WONOAYU	WONOAYU	93.624	2.528	1.207	2.522	99,8	1.259	104,3	2.537	100,6	1.259	100,0	1.259	100,0
13	SUKODONO	SUKODONO	132.352	3.574	1.706	3.280	91,8	1.250	73,3	3.280	100,0	1.250	100,0	1.250	100,0
14	SIDOARJO	SIDOARJO	112.681	3.042	1.452	3.637	119,5	1.562	107,6	3.637	100,0	1.562	100,0	1.562	100,0
15		URANGAGUNG	77.825	2.101	1.003	1.121	53,3	670	66,8	997	88,9	670	100,0	670	100,0
16		SEKARDANGAN	45.798	1.237	590	595	48,1	170	28,8	562	94,5	170	100,0	170	100,0
17	BUDURAN	BUDURAN	109.546	2.958	1.412	2.225	75,2	1.686	119,4	2.225	100,0	1.686	100,0	1.686	100,0
18	SEDATI	SEDATI	115.815	3.127	1.493	2.528	80,8	1.306	87,5	2.216	87,7	1.306	100,0	1.306	100,0
19	WARU	WARU	179.195	4.838	2.309	2.892	59,8	965	41,8	2.892	100,0	965	100,0	965	100,0
20		MEDAENG	81.514	2.201	1.051	1.007	45,8	917	87,3	1.007	100,0	917	100,0	917	100,0
21	GEDANGAN	GEDANGAN	87.108	2.352	1.123	2.137	90,9	1.073	95,6	2.135	99,9	1.073	100,0	1.073	100,0
22		GANTING	70.879	1.914	913	1.565	81,8	678	74,2	1.565	100,0	678	100,0	678	100,0
23	TAMAN	TAMAN	166.961	4.508	2.152	1.799	39,9	911	42,3	1.799	100,0	911	100,0	911	100,0
24		TROSOBO	101.123	2.730	1.303	1.237	45,3	1.146	87,9	1.237	100,0	1.146	100,0	1.146	100,0
25	KRIAN	KRIAN	97.066	2.621	1.251	2.455	93,7	1.246	99,6	1.373	55,9	1.246	100,0	1.246	100,0
26		BARENGKRAJAN	50.347	1.359	649	1.502	110,5	708	109,1	1.510	100,5	708	100,0	708	100,0
27	BALONGBENDO	BALONGBENDO	86.925	2.347	1.119	2.438	103,9	1.007	90,0	2.438	100,0	1.007	100,0	1.007	100,0
<b>JUMLAH (KAB)</b>			<b>2.355.415</b>	<b>63.596</b>	<b>30.355</b>	<b>48.697</b>	<b>76,57</b>	<b>24.142</b>	<b>79,53</b>	<b>46.196</b>	<b>94,86</b>	<b>24.142</b>	<b>100,00</b>	<b>24.142</b>	<b>100,00</b>
<b>ANGKA KESAKITAN DIARE PER 1.000 PENDUDUK</b>				<b>270</b>	<b>843</b>										

Sumber: Penyakit Menular

Ket: - Jumlah kasus adalah seluruh kasus yang ada di wilayah kerja puskesmas tersebut termasuk kasus yang ditemukan di RS  
- Persentase perkiraan jumlah kasus diare yang datang ke fasyankes besarnya sesuai dengan perkiraan daerah, namun jika tidak tersedia maka menggunakan perkiraan 10% dari perkiraan jumlah penderita untuk semua umur dan 20% untuk balita

TABEL 62

**DETEKSI DINI HEPATITIS B PADA IBU HAMIL MENURUT KECAMATAN DAN PUSKESMAS  
KABUPATEN SIDOARJO  
TAHUN 2022**

NO	KECAMATAN	PUSKESMAS	JUMLAH IBU HAMIL	JUMLAH IBU HAMIL DIPERIKSA			% BUMIL DIPERIKSA	% BUMIL REAKTIF
				REAKTIF	NON REAKTIF	TOTAL		
1	2	3	4	5	6	7	8	9
1	TARIK	TARIK	1.130	21	875	896	79,3	2
2	PRAMBON	PRAMBON	1.587	24	925	949	59,8	3
3	KREMBUNG	KREMBUNG	1.275	12	751	763	59,8	2
4	PORONG	PORONG	390	5	454	459	117,7	1
5		KEDUNGSOLO	763	14	551	565	74,0	2
6	JABON	JABON	985	13	791	804	81,6	2
7	TANGGULANGIN	TANGGULANGIN	1.407	23	1.297	1.320	93,8	2
8	CANDI	CANDI	1.905	11	331	342	18,0	3
9		SIDODADI	899	26	1.386	1.412	157,1	2
10	TULANGAN	TULANGAN	1.138	11	700	711	62,5	2
11		KEPADANGAN	667	10	551	561	84,1	2
12	WONOAYU	WONOAYU	1.523	25	1.190	1.215	79,8	2
13	SUKODONO	SUKODONO	2.153	39	1.795	1.834	85,2	2
14	SIDOARJO	SIDOARJO	1.833	11	1.143	1.154	63,0	1
15		URANGAGUNG	1.266	17	648	665	52,5	3
16		SEKARDANGAN	745	7	510	517	69,4	1
17	BUDURAN	BUDURAN	1.782	30	1.036	1.066	59,8	3
18	SEDATI	SEDATI	1.884	31	1.535	1.566	83,1	2
19	WARU	WARU	2.915	31	1.385	1.416	48,6	2
20		MEDAENG	1.326	13	786	799	60,3	2
21	GEDANGAN	GEDANGAN	1.417	13	723	736	51,9	2
22		GANTING	1.153	7	602	609	52,8	1
23	TAMAN	TAMAN	2.716	32	1.588	1.620	59,6	2
24		TROSOBO	1.645	21	828	849	51,6	2
25	KRIAN	KRIAN	1.579	27	859	886	56,1	3
26		BARENGKRAJAN	819	16	654	670	81,8	2
27	BALONGBENDO	BALONGBENDO	1.414	20	816	836	59,1	2
<b>JUMLAH (KAB)</b>			<b>38.316</b>	<b>510</b>	<b>24.710</b>	<b>25.220</b>	<b>65,8</b>	<b>2</b>

Sumber: Penyakit Menular

TABEL 63

**JUMLAH BAYI YANG LAHIR DARI IBU REAKTIF HBsAg dan MENDAPATKAN HBIG  
KABUPATEN SIDOARJO  
TAHUN 2022**

NO	KECAMATAN	PUSKESMAS	JUMLAH BAYI YANG LAHIR DARI IBU HBsAg Reaktif	JUMLAH BAYI YANG LAHIR DARI IBU HBsAg REAKTIF MENDAPAT HBIG					
				< 24 Jam		≥ 24 Jam		TOTAL	
				JUMLAH	%	JUMLAH	%	JUMLAH	%
1	2	3	4	5	6	7	8	9	10
1	TARIK	TARIK	18	18	100	0	0,0	18	100,00
2	PRAMBON	PRAMBON	22	21	95	0	0,0	21	95,45
3	KREMBUNG	KREMBUNG	13	13	100	0	0,0	13	100,00
4	PORONG	PORONG	4	4	100	0	0,0	4	100,00
5		KEDUNGSOLO	12	12	100	0	0,0	12	100,00
6	JABON	JABON	11	11	100	0	0,0	11	100,00
7	TANGGULANGIN	TANGGULANGIN	18	18	100	0	0,0	18	100,00
8	CANDI	CANDI	21	21	100	0	0,0	21	100,00
9		SIDODADI	6	6	100	0	0,0	6	100,00
10	TULANGAN	TULANGAN	8	8	100	0	0,0	8	100,00
11		KEPADANGAN	9	8	89	0	0,0	8	88,89
12	WONOAYU	WONOAYU	23	22	96	0	0,0	22	95,65
13	SUKODONO	SUKODONO	30	29	97	0	0,0	29	96,67
14	SIDOARJO	SIDOARJO	12	12	100	0	0,0	12	100,00
15		URANGAGUNG	16	16	100	0	0,0	16	100,00
16		SEKARDANGAN	7	7	100	0	0,0	7	100,00
17	BUDURAN	BUDURAN	19	18	95	0	0,0	18	94,74
18	SEDATI	SEDATI	24	24	100	0	0,0	24	100,00
19	WARU	WARU	17	16	94	0	0,0	16	94,12
20		MEDAENG	9	9	100	0	0,0	9	100,00
21	GEDANGAN	GEDANGAN	7	7	100	0	0,0	7	100,00
22		GANTING	13	12	92	0	0,0	12	92,31
23	TAMAN	TAMAN	24	24	100	0	0,0	24	100,00
24		TROSOBO	18	18	100	0	0,0	18	100,00
25	KRIAN	KRIAN	17	17	100	0	0,0	17	100,00
26		BARENGKRAJAN	14	14	100	0	0,0	14	100,00
27	BALONGBENDO	BALONGBENDO	13	13	100	0	0,0	13	100,00
<b>JUMLAH (KAB)</b>			<b>405</b>	<b>398</b>	<b>98</b>	<b>0</b>	<b>0,0</b>	<b>398</b>	<b>98,27</b>

Sumber: Penyakit Menular

TABEL 64

**KASUS BARU KUSTA MENURUT JENIS KELAMIN, KECAMATAN, DAN PUSKESMAS  
KABUPATEN SIDOARJO  
TAHUN 2022**

NO	KECAMATAN	PUSKESMAS	KASUS BARU								
			PAUSI BASILER (PB)/ KUSTA KERING			MULTI BASILER (MB)/ KUSTA BASAH			PB + MB		
			L	P	L+P	L	P	L+P	L	P	L+P
1	2	3	4	5	6	7	8	9	10	11	12
1	TARIK	TARIK	0	1	1	2	1	3	2	2	4
2	PRAMBON	PRAMBON	0	0	0	1	0	1	1	0	1
3	KREMBUNG	KREMBUNG	0	0	0	1	1	2	1	1	2
4	PORONG	PORONG	0	0	0	0	1	1	0	1	1
5		KEDUNGSOLO	0	0	0	0	0	0	0	0	0
6	JABON	JABON	0	0	0	1	1	2	1	1	2
7	TANGGULANGIN	TANGGULANGIN	0	0	0	1	1	2	1	1	2
8	CANDI	CANDI	0	0	0	0	0	0	0	0	0
9		SIDODADI	0	0	0	0	0	0	0	0	0
10	TULANGAN	TULANGAN	0	0	0	0	0	0	0	0	0
11		KEPADANGAN	0	0	0	1	0	1	1	0	1
12	WONOAYU	WONOAYU	0	0	0	3	2	5	3	2	5
13	SUKODONO	SUKODONO	0	0	0	1	1	2	1	1	2
14	SIDOARJO	SIDOARJO	0	0	0	0	0	0	0	0	0
15		URANGAGUNG	0	0	0	2	1	3	2	1	3
16		SEKARDANGAN	0	0	0	0	0	0	0	0	0
17	BUDURAN	BUDURAN	0	0	0	3	0	3	3	0	3
18	SEDATI	SEDATI	0	1	1	0	0	0	0	1	1
19	WARU	WARU	0	0	0	1	0	1	1	0	1
20		MEDAENG	0	1	1	2	0	2	2	1	3
21	GEDANGAN	GEDANGAN	0	0	0	2	0	2	2	0	2
22		GANTING	0	0	0	1	0	1	1	0	1
23	TAMAN	TAMAN	0	0	0	1	0	1	1	0	1
24		TROSOBO	0	0	0	0	0	0	0	0	0
25	KRIAN	KRIAN	0	0	0	2	0	2	2	0	2
26		BARENGKRAJAN	0	0	0	0	0	0	0	0	0
27	BALONGBENDO	BALONGBENDO	0	0	0	2	0	2	2	0	2
<b>JUMLAH (KAB)</b>			<b>0</b>	<b>3</b>	<b>3</b>	<b>27</b>	<b>9</b>	<b>36</b>	<b>27</b>	<b>12</b>	<b>39</b>
<b>PROPORSI JENIS KELAMIN</b>			<b>0,0</b>	<b>100,0</b>		<b>75,0</b>	<b>25,0</b>		<b>69,2</b>	<b>30,8</b>	
<b>ANGKA PENEMUAN KASUS BARU (NCDR/NEW CASE DETECTION RATE) PER 100.000 PENDUDUK</b>									<b>2,3</b>	<b>1,0</b>	<b>1,7</b>

TABEL 65

**KASUS BARU KUSTA CACAT TINGKAT 0, CACAT TINGKAT 2, PENDERITA KUSTA ANAK<15 TAHUN,  
MENURUT KECAMATAN DAN PUSKESMAS  
KABUPATEN SIDOARJO  
TAHUN 2022**

NO	KECAMATAN	PUSKESMAS	KASUS BARU							
			PENDERITA KUSTA	CACAT TINGKAT 0		CACAT TINGKAT 2		PENDERITA KUSTA ANAK <15 TAHUN		PENDERITA KUSTA ANAK<15 TAHUN DENGAN CACAT TINGKAT 2
				JUMLAH	%	JUMLAH	%	JUMLAH	%	JUMLAH
1	2	3	4	5	6	7	8	9	10	11
1	TARIK	TARIK	4	2	50,0	0	0,0	0	0,0	0
2	PRAMBON	PRAMBON	1	1	100,0	0	0,0	0	0,0	0
3	KREMBUNG	KREMBUNG	2	0	0,0	1	50,0	0	0,0	0
4	PORONG	PORONG	1	0	0,0	0	0,0	0	0,0	0
5		KEDUNGSOLO	0	0	#DIV/0!	0	#DIV/0!	0	#DIV/0!	0
6	JABON	JABON	2	2	100,0	0	0,0	0	0,0	0
7	TANGGULANGIN	TANGGULANGIN	2	0	0,0	0	0,0	0	0,0	0
8	CANDI	CANDI	0	0	#DIV/0!	0	#DIV/0!	0	#DIV/0!	0
9		SIDODADI	0	0	#DIV/0!	0	#DIV/0!	0	#DIV/0!	0
10	TULANGAN	TULANGAN	0	0	#DIV/0!	0	#DIV/0!	0	#DIV/0!	0
11		KEPADANGAN	1	1	100,0	0	0,0	0	0,0	0
12	WONOAYU	WONOAYU	5	5	100,0	0	0,0	1	20,0	0
13	SUKODONO	SUKODONO	2	2	100,0	0	0,0	0	0,0	0
14	SIDOARJO	SIDOARJO	0	0	#DIV/0!	0	#DIV/0!	0	#DIV/0!	0
15		URANGAGUNG	3	3	100,0	0	0,0	0	0,0	0
16		SEKARDANGAN	0	0	#DIV/0!	0	#DIV/0!	0	#DIV/0!	0
17	BUDURAN	BUDURAN	3	3	100,0	0	0,0	0	0,0	0
18	SEDATI	SEDATI	1	1	100,0	0	0,0	0	0,0	0
19	WARU	WARU	1	1	100,0	0	0,0	0	0,0	0
20		MEDAENG	3	3	100,0	0	0,0	0	0,0	0
21	GEDANGAN	GEDANGAN	2	0	0,0	0	0,0	0	0,0	0
22		GANTING	1	0	0,0	0	0,0	0	0,0	0
23	TAMAN	TAMAN	1	1	100,0	0	0,0	0	0,0	0
24		TROSOBO	0	0	#DIV/0!	0	#DIV/0!	0	#DIV/0!	0
25	KRIAN	KRIAN	2	2	100,0	0	0,0	0	0,0	0
26		BARENGKRAJAN	0	0	#DIV/0!	0	#DIV/0!	0	#DIV/0!	0
27	BALONGBENDO	BALONGBENDO	2	2	100,0	0	0,0	0	0,0	0
<b>JUMLAH (KAB)</b>			<b>39</b>	<b>29</b>	<b>74,4</b>	<b>1</b>	<b>2,6</b>	<b>1</b>	<b>2,6</b>	<b>0</b>
<b>ANGKA CACAT TINGKAT 2 PER 1.000.000 PENDUDUK</b>						<b>0,4</b>				

Sumber: Penyakit Menular

TABEL 66

**JUMLAH KASUS TERDAFTAR DAN ANGKA PREVALENSI PENYAKIT KUSTA MENURUT TIPE/JENIS, USIA, KECAMATAN, DAN PUSKESMAS  
KABUPATEN SIDOARJO  
TAHUN 2022**

NO	KECAMATAN	PUSKESMAS	KASUS TERDAFTAR									
			PAUSI BASILER/KUSTA KERING			MULTI BASILER/KUSTA BASAH			JUMLAH			
			ANAK	DEWASA	TOTAL	ANAK	DEWASA	TOTAL	ANAK	DEWASA	TOTAL	
1	2	3	4	5	6	7	8	9	10	11	12	
1	TARIK	TARIK	0	1	1	0	4	4	0	5	5	
2	PRAMBON	PRAMBON	0	0	0	0	1	1	0	1	1	
3	KREMBUNG	KREMBUNG	0	0	0	0	3	3	0	3	3	
4	PORONG	PORONG	0	0	0	0	1	1	0	1	1	
5		KEDUNGSOLO	0	0	0	0	0	0	0	0	0	
6	JABON	JABON	0	0	0	0	2	2	0	2	2	
7	TANGGULANGIN	TANGGULANGIN	0	0	0	0	2	2	0	2	2	
8	CANDI	CANDI	0	0	0	0	0	0	0	0	0	
9		SIDODADI	0	0	0	0	0	0	0	0	0	
10	TULANGAN	TULANGAN	0	0	0	0	0	0	0	0	0	
11		KEPADANGAN	0	0	0	0	1	1	0	1	1	
12	WONOAYU	WONOAYU	0	0	0	1	4	5	1	4	5	
13	SUKODONO	SUKODONO	0	0	0	0	2	2	0	2	2	
14	SIDOARJO	SIDOARJO	0	0	0	0	0	0	0	0	0	
15		URANGAGUNG	0	0	0	0	3	3	0	3	3	
16		SEKARDANGAN	0	0	0	0	0	0	0	0	0	
17	BUDURAN	BUDURAN	0	0	0	0	3	3	0	3	3	
18	SEDATI	SEDATI	0	1	1	0	1	1	0	2	2	
19	WARU	WARU	0	0	0	0	3	3	0	3	3	
20		MEDAENG	0	1	1	0	2	2	0	3	3	
21	GEDANGAN	GEDANGAN	0	0	0	0	2	2	0	2	2	
22		GANTING	0	0	0	0	1	1	0	1	1	
23	TAMAN	TAMAN	0	0	0	0	2	2	0	2	2	
24		TROSOBO	0	0	0	0	0	0	0	0	0	
25	KRIAN	KRIAN	0	0	0	0	3	3	0	3	3	
26		BARENGKRAJAN	0	0	0	0	0	0	0	0	0	
27	BALONGBENDO	BALONGBENDO	0	0	0	0	2	2	0	2	2	
<b>JUMLAH (KAB)</b>			<b>0</b>	<b>3</b>	<b>3</b>	<b>1</b>	<b>42</b>	<b>43</b>	<b>1</b>	<b>45</b>	<b>46</b>	
<b>ANGKA PREVALENSI PER 10.000 PENDUDUK</b>												<b>0,20</b>

Sumber: Penyakit Menular



TABEL 67

**PENDERITA KUSTA SELESAI BEROBAT (RELEASE FROM TREATMENT/RFT) MENURUT TIPE, KECAMATAN, DAN PUSKESMAS  
KABUPATEN SIDOARJO  
TAHUN 2022**

NO	KECAMATAN	PUSKESMAS	KUSTA (PB)			KUSTA (MB)		
			TAHUN 2021	TAHUN 2021	RFT RATE PB (%)	TAHUN 2020	TAHUN 2020	RFT RATE MB (%)
1	2	3	JML PENDERITA BARU <sup>a</sup>	JML PENDERITA RFT	6	JML PENDERITA BARU <sup>b</sup>	JML PENDERITA RFT	9
1	TARIK	TARIK	0	0	#DIV/0!	4	3	75,0
2	PRAMBON	PRAMBON	0	0	#DIV/0!	0	0	#DIV/0!
3	KREMBUNG	KREMBUNG	0	0	#DIV/0!	3	3	100,0
4	PORONG	PORONG	0	0	#DIV/0!	1	1	100,0
5		KEDUNGSOLO	0	0	#DIV/0!	0	0	#DIV/0!
6	JABON	JABON	0	0	#DIV/0!	2	0	0,0
7	TANGGULANGIN	TANGGULANGIN	0	0	#DIV/0!	0	0	#DIV/0!
8	CANDI	CANDI	1	1	100,0	3	3	100,0
9		SIDODADI	0	0	#DIV/0!	0	0	#DIV/0!
10	TULANGAN	TULANGAN	1	1	100,0	1	1	100,0
11		KEPADANGAN	0	0	#DIV/0!	1	1	100,0
12	WONOAYU	WONOAYU	0	0	#DIV/0!	0	0	#DIV/0!
13	SUKODONO	SUKODONO	0	0	#DIV/0!	2	2	100,0
14	SIDOARJO	SIDOARJO	0	0	#DIV/0!	1	1	100,0
15		URANGAGUNG	0	0	#DIV/0!	1	0	0,0
16		SEKARDANGAN	0	0	#DIV/0!	0	0	#DIV/0!
17	BUDURAN	BUDURAN	0	0	#DIV/0!	0	0	#DIV/0!
18	SEDATI	SEDATI	0	0	#DIV/0!	3	2	66,7
19	WARU	WARU	0	0	#DIV/0!	2	2	100,0
20		MEDAENG	0	0	#DIV/0!	0	0	#DIV/0!
21	GEDANGAN	GEDANGAN	0	0	#DIV/0!	1	1	100,0
22		GANTING	0	0	#DIV/0!	0	0	#DIV/0!
23	TAMAN	TAMAN	0	0	#DIV/0!	0	0	#DIV/0!
24		TROSOBO	0	0	#DIV/0!	0	0	#DIV/0!
25	KRIAN	KRIAN	0	0	#DIV/0!	5	5	100,0
26		BARENGKRAJAN	0	0	#DIV/0!	0	0	#DIV/0!
27	BALONGBENDO	BALONGBENDO	0	0	#DIV/0!	1	0	0,0
<b>JUMLAH (KAB)</b>			<b>2</b>	<b>2</b>	<b>100,0</b>	<b>31</b>	<b>25</b>	<b>80,6</b>

Sumber: Penyakit Menular

Keterangan :

- a = Penderita kusta PB merupakan penderita pada kohort yang sama, yaitu diambil dari penderita baru yang masuk dalam kohort yang sama 1 tahun sebelumnya, misalnya: untuk mencari RFT rate tahun 2021, maka dapat dihitung dari penderita baru tahun 2020 yang menyelesaikan pengobatan tepat waktu
- b= Penderita kusta MB merupakan penderita pada kohort yang sama, yaitu diambil dari penderita baru yang masuk dalam kohort yang sama 2 tahun sebelumnya, misalnya: untuk mencari RFT rate tahun 2021, maka dapat dihitung dari penderita baru tahun 2019 yang menyelesaikan pengobatan tepat waktu

TABEL 68

**JUMLAH KASUS AFP (NON POLIO) MENURUT KECAMATAN DAN PUSKESMAS  
KABUPATEN SIDOARJO  
TAHUN 2022**

NO	KECAMATAN	PUSKESMAS	JUMLAH PENDUDUK <15 TAHUN	JUMLAH KASUS AFP (NON POLIO)
1	2	3	4	5
1	TARIK	TARIK	15.303	1
2	PRAMBON	PRAMBON	21.493	2
3	KREMBUNG	KREMBUNG	17.266	1
4	PORONG	PORONG	5.285	0
5		KEDUNGSOLO	10.332	1
6	JABON	JABON	13.341	0
7	TANGGULANGIN	TANGGULANGIN	19.057	1
8	CANDI	CANDI	25.797	1
9		SIDODADI	12.176	0
10	TULANGAN	TULANGAN	15.412	1
11		KEPADANGAN	9.033	0
12	WONOAYU	WONOAYU	20.626	1
13	SUKODONO	SUKODONO	29.157	1
14	SIDOARJO	SIDOARJO	24.827	0
15		URANGAGUNG	17.144	0
16		SEKARDANGAN	10.090	0
17	BUDURAN	BUDURAN	24.134	2
18	SEDATI	SEDATI	25.514	0
19	WARU	WARU	39.478	1
20		MEDAENG	17.959	0
21	GEDANGAN	GEDANGAN	19.190	3
22		GANTING	15.614	0
23	TAMAN	TAMAN	36.783	0
24		TROSOBO	22.277	0
25	KRIAN	KRIAN	21.381	1
26		BARENGKRAJAN	11.094	0
27	BALONGBENDO	BALONGBENDO	19.140	0
<b>JUMLAH (KAB)</b>			<b>518.903</b>	<b>17</b>
<b>AFP RATE (NON POLIO) PER 100.000 PENDUDUK USIA &lt; 15 TAHUN</b>				<b>3,3</b>

Sumber: Surveilans dan Imunisasi

Keterangan: Jumlah kasus adalah seluruh kasus yang ada di wilayah kerja puskesmas tersebut termasuk kasus yang ditemukan di RS

TABEL 69

**JUMLAH KASUS PENYAKIT YANG DAPAT DICEGAH DENGAN IMUNISASI (PD3I) MENURUT JENIS KELAMIN, KECAMATAN, DAN PUSKESMAS  
KABUPATEN SIDOARJO  
TAHUN 2022**

NO	KECAMATAN	PUSKESMAS	JUMLAH KASUS PD3I																	
			DIFTERI				PERTUSIS			TETANUS NEONATORUM				HEPATITIS B			SUSPEK CAMPAK			
			JUMLAH KASUS			MENINGGAL	L	P	L+P	JUMLAH KASUS			MENINGGAL	JUMLAH KASUS			L	P	L+P	
			L	P	L+P					L	P	L+P		L	P	L+P				
1	2	3	4	5	6	7	8	9	10	11	12	13	14	15	16	17	18	19	20	
1	TARIK	TARIK	0	0	0	0	0	0	0	0	0	0	0	0	0	0	0	5	3	8
2	PRAMBON	PRAMBON	0	0	0	0	0	0	0	0	0	0	0	0	0	0	0	1	4	5
3	KREMBUNG	KREMBUNG	1	0	1	0	0	0	0	0	0	0	0	0	0	0	0	8	9	17
4	PORONG	PORONG	0	0	0	0	0	0	0	0	0	0	0	0	0	0	0	3	3	6
5		KEDUNGSOLO	0	0	0	0	0	0	0	0	0	0	0	0	0	0	0	3	1	4
6	JABON	JABON	0	0	0	0	0	0	0	0	0	0	0	0	0	0	0	0	1	1
7	TANGGULANGIN	TANGGULANGIN	0	0	0	0	0	0	0	0	0	0	0	0	0	0	0	6	8	14
8	CANDI	CANDI	0	0	0	0	0	0	0	0	0	0	0	0	0	0	0	1	3	4
9		SIDODADI	0	0	0	0	0	0	0	0	0	0	0	0	0	0	0	4	1	5
10	TULANGAN	TULANGAN	1	0	1	0	0	0	0	0	0	0	0	0	0	0	0	1	1	2
11		KEPADANGAN	0	0	0	0	0	0	0	0	0	0	0	0	0	0	0	2	2	4
12	WONOAYU	WONOAYU	1	0	1	0	0	0	0	0	0	0	0	0	0	0	0	2	3	5
13	SUKODONO	SUKODONO	1	0	1	0	0	0	0	0	0	0	0	0	0	0	0	4	2	6
14	SIDOARJO	SIDOARJO	0	0	0	0	0	0	0	0	0	0	0	0	0	0	0	2	3	5
15		URANGAGUNG	0	0	0	0	0	0	0	0	0	0	0	0	0	0	0	3	2	5
16		SEKARDANGAN	0	0	0	0	0	0	0	0	0	0	0	0	0	0	0	6	3	9
17	BUDURAN	BUDURAN	1	0	1	0	0	0	0	0	0	0	0	0	0	0	0	10	4	14
18	SEDATI	SEDATI	0	0	0	0	0	0	0	0	0	0	0	0	0	0	0	1	3	4
19	WARU	WARU	0	0	0	0	0	0	0	0	0	0	0	0	0	0	0	0	0	0
20		MEDAENG	0	0	0	0	0	0	0	0	0	0	0	0	0	0	0	0	3	3
21	GEDANGAN	GEDANGAN	0	0	0	0	0	0	0	0	0	0	0	0	0	0	0	3	2	5
22		GANTING	0	2	2	0	0	0	0	0	0	0	0	0	0	0	0	3	8	11
23	TAMAN	TAMAN	1	1	2	0	0	0	0	0	0	0	0	0	0	0	0	4	3	7
24		TROSOBO	0	0	0	0	0	0	0	0	0	0	0	0	0	0	0	1	0	1
25	KRIAN	KRIAN	0	1	1	0	0	0	0	0	0	0	0	0	0	0	0	5	0	5
26		BARENGKRAJAN	0	0	0	0	0	0	0	0	0	0	0	0	0	0	0	2	2	4
27	BALONGBENDO	BALONGBENDO	0	0	0	0	0	0	0	0	0	0	0	0	0	0	0	3	4	7
<b>JUMLAH (KAB)</b>			<b>6</b>	<b>4</b>	<b>10</b>	<b>0</b>	<b>0</b>	<b>0</b>	<b>0</b>	<b>0</b>	<b>0</b>	<b>0</b>	<b>0</b>	<b>0</b>	<b>0</b>	<b>0</b>	<b>0</b>	<b>83</b>	<b>78</b>	<b>161</b>
<b>CASE FATALITY RATE (%)</b>							<b>0,0</b>							<b>#DIV/0!</b>						
<b>INCIDENCE RATE SUSPEK CAMPAK</b>															<b>3,5</b>	<b>3,3</b>	<b>6,8</b>			

TABEL 70

**KEJADIAN LUAR BIASA (KLB) DI DESA/KELURAHAN YANG DITANGANI < 24 JAM  
KABUPATEN SIDOARJO  
TAHUN 2022**

NO	KECAMATAN	PUSKESMAS	KLB DI DESA/KELURAHAN		
			JUMLAH	DITANGANI <24 JAM	%
1	2	3	4	5	6
1	TARIK	TARIK	20	20	100,0
2	PRAMBON	PRAMBON	20	20	100,0
3	KREMBUNG	KREMBUNG	19	19	100,0
4	PORONG	PORONG	10	10	100,0
5		KEDUNGSOLO	9	9	100,0
6	JABON	JABON	15	15	100,0
7	TANGGULANGIN	TANGGULANGIN	19	19	100,0
8	CANDI	CANDI	16	16	100,0
9		SIDODADI	8	8	100,0
10	TULANGAN	TULANGAN	12	12	100,0
11		KEPADANGAN	10	10	100,0
12	WONOAYU	WONOAYU	23	23	100,0
13	SUKODONO	SUKODONO	19	19	100,0
14	SIDOARJO	SIDOARJO	9	9	100,0
15		URANGAGUNG	9	9	100,0
16		SEKARDANGAN	6	6	100,0
17	BUDURAN	BUDURAN	15	15	100,0
18	SEDATI	SEDATI	16	16	100,0
19	WARU	WARU	11	11	100,0
20		MEDAENG	6	6	100,0
21	GEDANGAN	GEDANGAN	8	8	100,0
22		GANTING	7	7	100,0
23	TAMAN	TAMAN	15	15	100,0
24		TROSOBO	9	9	100,0
25	KRIAN	KRIAN	15	15	100,0
26		BARENGKRAJAN	8	8	100,0
27	BALONGBENDO	BALONGBENDO	20	20	100,0
<b>JUMLAH (KAB)</b>			<b>354</b>	<b>354</b>	<b>100,0</b>

Sumber: Surveilans dan Imunisasi

TABEL 71

**JUMLAH PENDERITA DAN KEMATIAN PADA KLB MENURUT JENIS KEJADIAN LUAR  
KABUPATEN SIDOARJO  
TAHUN 2022**

NO	JENIS KEJADIAN LUAR BIASA	YANG TERSERANG		WAKTU KEJADIAN (TANGGAL)			JUMLAH PENDERITA			KELOMPOK UMUR PENDERITA									
		JUMLAH KEC	JUMLAH DESA/KEL	DIKETAHUI	DITANGGULANGI	AKHIR	L	P	L+P	0-7 HARI	8-28 HARI	1-11 BLN	1-4 THN	5-9 THN	10-14 THN	15-19 THN	20-44 THN	45-54 THN	55-59 THN
1	2	3	4	5	6	7	8	9	10	11	12	13	14	15	16	17	18	19	20
1	Keracunan Makanan	1	1	08/09/2022	09/09/2022	10/09/2022	13	9	22	0	0	0	0	10	12	0	0	0	0
2	COVID-19	18	353	03/01/2022	03/01/2022	31/12/2022	11.749	12.109	23.858			205	463	445	727	1.390	13.848	3.647	1.146
3									0										
4									0										
5									0										
6									0										
7									0										
8									0										
9									0										
10									0										
11									0										
12									0										
13									0										
14									0										
15									0										

Sumber: Surveilans dan Imunisasi

TABEL 71

## R BIASA (KLB)

NO	JENIS KEJADIAN LUAR BIASA			JUMLAH KEMATIAN			JUMLAH PENDUDUK TERANCAH			ATTACK RATE (%)			CFR (%)		
		60-69 THN	70+ THN	L	P	L+P	L	P	L+P	L	P	L+P	L	P	L+P
1	2	21	22	23	24	25	26	27	28	29	30	31	32	33	34
1	Keracunan Makanan	0	0	0	0	0	4.680	4.505	9.185	0,3	0,2	0,2	0,0	0,0	0,0
2	COVID-19	1.352	635	26	31	57	1.171.398	1.160.159	2.331.557	1,0	1,0	1,0	0,2	0,3	0,2
3						0			0	#DIV/0!	#DIV/0!	#DIV/0!	#DIV/0!	#DIV/0!	#DIV/0!
4						0			0	#DIV/0!	#DIV/0!	#DIV/0!	#DIV/0!	#DIV/0!	#DIV/0!
5						0			0	#DIV/0!	#DIV/0!	#DIV/0!	#DIV/0!	#DIV/0!	#DIV/0!
6						0			0	#DIV/0!	#DIV/0!	#DIV/0!	#DIV/0!	#DIV/0!	#DIV/0!
7						0			0	#DIV/0!	#DIV/0!	#DIV/0!	#DIV/0!	#DIV/0!	#DIV/0!
8						0			0	#DIV/0!	#DIV/0!	#DIV/0!	#DIV/0!	#DIV/0!	#DIV/0!
9						0			0	#DIV/0!	#DIV/0!	#DIV/0!	#DIV/0!	#DIV/0!	#DIV/0!
10						0			0	#DIV/0!	#DIV/0!	#DIV/0!	#DIV/0!	#DIV/0!	#DIV/0!
11						0			0	#DIV/0!	#DIV/0!	#DIV/0!	#DIV/0!	#DIV/0!	#DIV/0!
12						0			0	#DIV/0!	#DIV/0!	#DIV/0!	#DIV/0!	#DIV/0!	#DIV/0!
13						0			0	#DIV/0!	#DIV/0!	#DIV/0!	#DIV/0!	#DIV/0!	#DIV/0!
14						0			0	#DIV/0!	#DIV/0!	#DIV/0!	#DIV/0!	#DIV/0!	#DIV/0!
15						0			0	#DIV/0!	#DIV/0!	#DIV/0!	#DIV/0!	#DIV/0!	#DIV/0!

Sumber:Surveilans dan Imunisasi

TABEL 72

**KASUS DEMAM BERDARAH DENGUE (DBD) MENURUT JENIS KELAMIN, KECAMATAN, DAN PUSKESMAS  
KABUPATEN SIDOARJO  
TAHUN 2022**

NO	KECAMATAN	PUSKESMAS	DEMAM BERDARAH DENGUE (DBD)								
			JUMLAH KASUS			MENINGGAL			CFR (%)		
			L	P	L+P	L	P	L+P	L	P	L+P
1	2	3	4	5	6	7	8	9	10	11	12
1	TARIK	TARIK	3	0	3	0	0	0	0,0	#DIV/0!	0,0
2	PRAMBON	PRAMBON	6	6	12	0	0	0	0,0	0,0	0,0
3	KREMBUNG	KREMBUNG	9	8	17	0	0	0	0,0	0,0	0,0
4	PORONG	PORONG	5	4	9	0	0	0	0,0	0,0	0,0
5		KEDUNGSOLO	2	1	3	0	0	0	0,0	0,0	0,0
6	JABON	JABON	4	2	6	1	0	1	25,0	0,0	16,7
7	TANGGULANGIN	TANGGULANGIN	10	7	17	0	0	0	0,0	0,0	0,0
8	CANDI	CANDI	16	7	23	0	0	0	0,0	0,0	0,0
9		SIDODADI	6	2	8	0	0	0	0,0	0,0	0,0
10	TULANGAN	TULANGAN	4	6	10	0	0	0	0,0	0,0	0,0
11		KEPADANGAN	4	2	6	1	0	1	25,0	0,0	16,7
12	WONOAYU	WONOAYU	3	4	7	0	0	0	0,0	0,0	0,0
13	SUKODONO	SUKODONO	5	4	9	0	0	0	0,0	0,0	0,0
14	SIDOARJO	SIDOARJO	11	8	19	0	0	0	0,0	0,0	0,0
15		URANGAGUNG	9	4	13	0	0	0	0,0	0,0	0,0
16		SEKARDANGAN	3	3	6	0	0	0	0,0	0,0	0,0
17	BUDURAN	BUDURAN	9	5	14	0	0	0	0,0	0,0	0,0
18	SEDATI	SEDATI	9	10	19	0	0	0	0,0	0,0	0,0
19	WARU	WARU	7	11	18	0	0	0	0,0	0,0	0,0
20		MEDAENG	5	5	10	0	0	0	0,0	0,0	0,0
21	GEDANGAN	GEDANGAN	9	7	16	0	0	0	0,0	0,0	0,0
22		GANTING	3	1	4	0	0	0	0,0	0,0	0,0
23	TAMAN	TAMAN	11	5	16	0	0	0	0,0	0,0	0,0
24		TROSOBO	6	2	8	0	0	0	0,0	0,0	0,0
25	KRIAN	KRIAN	14	6	20	0	0	0	0,0	0,0	0,0
26		BARENGKRAJAN	4	3	7	0	0	0	0,0	0,0	0,0
27	BALONGBENDO	BALONGBENDO	3	3	6	0	0	0	0,0	0,0	0,0
<b>JUMLAH KASUS (KAB)</b>			<b>180</b>	<b>126</b>	<b>306</b>	<b>2</b>	<b>0</b>	<b>2</b>	<b>1,1</b>	<b>0,0</b>	<b>0,7</b>
<b>ANGKA KESAKITAN DBD PER 100.000 PENDUDUK</b>			<b>13,0</b>								

Sumber: Surveilans dan Imunisasi

Keterangan: Jumlah kasus adalah seluruh kasus yang ada di wilayah kerja puskesmas tersebut termasuk kasus yang ditemukan di RS

TABEL 73

**KESAKITAN DAN KEMATIAN AKIBAT MALARIA MENURUT JENIS KELAMIN, KECAI  
KABUPATEN SIDOARJO  
TAHUN 2022**

NO	KECAMATAN	PUSKESMAS	MALARIA							
			SUSPEK	KONFIRMASI LABORATORIUM			% KONFIRMASI LABORATORIUM	POSITIF		
				MIKROSKOPIS	RAPID DIAGNOSTIC TEST (RDT)	TOTAL		L	P	L+P
1	2	3	4	5	6	7	8	9	10	11
1	TARIK	TARIK	3	3	0	3	100,0	2	0	2
2	PRAMBON	PRAMBON	0	0	0	0	#DIV/0!	0	0	0
3	KREMBUNG	KREMBUNG	0	0	0	0	#DIV/0!	0	0	0
4	PORONG	PORONG	0	0	0	0	#DIV/0!	0	0	0
5		KEDUNGSOLO	0	0	0	0	#DIV/0!	0	0	0
6	JABON	JABON	1	1	0	1	100,0	1	0	1
7	TANGGULANGIN	TANGGULANGIN	1	1	0	1	100,0	0	0	0
8	CANDI	CANDI	0	0	0	0	#DIV/0!	0	0	0
9		SIDODADI	1	1	0	1	100,0	1	0	1
10	TULANGAN	TULANGAN	0	0	0	0	#DIV/0!	0	0	0
11		KEPADANGAN	0	0	0	0	#DIV/0!	0	0	0
12	WONOAYU	WONOAYU	0	0	0	0	#DIV/0!	0	0	0
13	SUKODONO	SUKODONO	0	0	0	0	#DIV/0!	0	0	0
14	SIDOARJO	SIDOARJO	0	0	0	0	#DIV/0!	0	0	0
15		URANGAGUNG	1	1	0	1	100,0	1	0	1
16		SEKARDANGAN	0	0	0	0	#DIV/0!	0	0	0
17	BUDURAN	BUDURAN	0	0	0	0	#DIV/0!	0	0	0
18	SEDATI	SEDATI	1	1	0	1	100,0	1	0	1
19	WARU	WARU	1	1	0	1	100,0	0	1	1
20		MEDAENG	0	0	0	0	#DIV/0!	0	0	0
21	GEDANGAN	GEDANGAN	0	0	0	0	#DIV/0!	0	0	0
22		GANTING	0	0	0	0	#DIV/0!	0	0	0
23	TAMAN	TAMAN	0	0	0	0	#DIV/0!	0	0	0
24		TROSOBO	1	1	0	1	100,0	1	0	1
25	KRIAN	KRIAN	0	0	0	0	#DIV/0!	0	0	0
26		BARENGKRAJAN	1	1	0	1	100,0	0	0	0
27	BALONGBENDO	BALONGBENDO	0	0	0	0	#DIV/0!	0	0	0
								0	0	
<b>JUMLAH (KAB)</b>			<b>11</b>	<b>11</b>	<b>0</b>	<b>11</b>	<b>100,0</b>	<b>7</b>	<b>1</b>	<b>8</b>
<b>ANGKA KESAKITAN (ANNUAL PARASITE INCIDENCE) PER 1.000 PENDUDUK</b>										<b>0,0</b>

Sumber: Surveilans dan Imunisasi

Ket: Jumlah kasus adalah seluruh kasus yang ada di wilayah kerja puskesmas tersebut termasuk kasus yang ditemukan di RS



TABEL 73

## MATAN, DAN PUSKESMAS

NO	KECAMATAN	PUSKESMAS	PENGOBATAN STANDAR	% PENGOBATAN STANDAR	MENINGGAL			CFR		
					L	P	L+P	L	P	L+P
1	2	3	12	13	14	15	16	17	18	19
1	TARIK	TARIK	2	100,0	0	0	0	0,0	#DIV/0!	0,0
2	PRAMBON	PRAMBON	0	#DIV/0!	0	0	0	#DIV/0!	#DIV/0!	#DIV/0!
3	KREMBUNG	KREMBUNG	0	#DIV/0!	0	0	0	#DIV/0!	#DIV/0!	#DIV/0!
4	PORONG	PORONG	0	#DIV/0!	0	0	0	#DIV/0!	#DIV/0!	#DIV/0!
5		KEDUNGSOLO	0	#DIV/0!	0	0	0	#DIV/0!	#DIV/0!	#DIV/0!
6	JABON	JABON	1	100,0	0	0	0	0,0	#DIV/0!	0,0
7	TANGGULANGIN	TANGGULANGIN	0	#DIV/0!	0	0	0	#DIV/0!	#DIV/0!	#DIV/0!
8	CANDI	CANDI	0	#DIV/0!	0	0	0	#DIV/0!	#DIV/0!	#DIV/0!
9		SIDODADI	1	100,0	0	0	0	0,0	#DIV/0!	0,0
10	TULANGAN	TULANGAN	0	#DIV/0!	0	0	0	#DIV/0!	#DIV/0!	#DIV/0!
11		KEPADANGAN	0	#DIV/0!	0	0	0	#DIV/0!	#DIV/0!	#DIV/0!
12	WONOAYU	WONOAYU	0	#DIV/0!	0	0	0	#DIV/0!	#DIV/0!	#DIV/0!
13	SUKODONO	SUKODONO	0	#DIV/0!	0	0	0	#DIV/0!	#DIV/0!	#DIV/0!
14	SIDOARJO	SIDOARJO	0	#DIV/0!	0	0	0	#DIV/0!	#DIV/0!	#DIV/0!
15		URANGAGUNG	1	100,0	0	0	0	0,0	#DIV/0!	0,0
16		SEKARDANGAN	0	#DIV/0!	0	0	0	#DIV/0!	#DIV/0!	#DIV/0!
17	BUDURAN	BUDURAN	0	#DIV/0!	0	0	0	#DIV/0!	#DIV/0!	#DIV/0!
18	SEDATI	SEDATI	1	100,0	0	0	0	0,0	#DIV/0!	0,0
19	WARU	WARU	1	100,0	0	0	0	#DIV/0!	0,0	0,0
20		MEDAENG	0	#DIV/0!	0	0	0	#DIV/0!	#DIV/0!	#DIV/0!
21	GEDANGAN	GEDANGAN	0	#DIV/0!	0	0	0	#DIV/0!	#DIV/0!	#DIV/0!
22		GANTING	0	#DIV/0!	0	0	0	#DIV/0!	#DIV/0!	#DIV/0!
23	TAMAN	TAMAN	0	#DIV/0!	0	0	0	#DIV/0!	#DIV/0!	#DIV/0!
24		TROSOBO	1	100,0	0	0	0	0,0	#DIV/0!	0,0
25	KRIAN	KRIAN	0	#DIV/0!	0	0	0	#DIV/0!	#DIV/0!	#DIV/0!
26		BARENGKRAJAN	0	#DIV/0!	0	0	0	#DIV/0!	#DIV/0!	#DIV/0!
27	BALONGBENDO	BALONGBENDO	0	#DIV/0!	0	0	0	#DIV/0!	#DIV/0!	#DIV/0!
<b>JUMLAH (KAB)</b>			<b>8</b>	<b>100,0</b>	<b>0</b>	<b>0</b>	<b>0</b>	<b>0,0</b>	<b>0,0</b>	<b>0,0</b>
<b>ANGKA KESAKITAN (ANNUAL PARASITE INC)</b>										

Sumber: Surveilans dan Imunisasi

Ket: Jumlah kasus adalah seluruh kasus yang ada di wil

TABEL 74

**PENDERITA KRONIS FILARIASIS MENURUT JENIS KELAMIN, KECAMATAN, DAN PUSKESMAS  
KABUPATEN SIDOARJO  
TAHUN 2022**

NO	KECAMATAN	PUSKESMAS	PENDERITA KRONIS FILARIASIS															
			KASUS KRONIS TAHUN SEBELUMNYA			KASUS KRONIS BARU DITEMUKAN			KASUS KRONIS PINDAH			KASUS KRONIS MENINGGAL			JUMLAH SELURUH KASUS KRONIS			
			L	P	L+P	L	P	L+P	L	P	L+P	L	P	L+P	L	P	L+P	
1	2	3	4	5	6	7	8	9	10	11	12	13	14	15	16	17	18	
1	TARIK	TARIK	0	0	0	0	0	0	0	0	0	0	0	0	0	0	0	0
2	PRAMBON	PRAMBON	0	1	1	0	0	0	0	0	0	0	0	0	0	0	1	1
3	KREMBUNG	KREMBUNG	0	2	2	0	0	0	0	0	0	0	0	0	0	0	2	2
4	PORONG	PORONG	0	0	0	0	0	0	0	0	0	0	0	0	0	0	0	0
5		KEDUNGSOLO	0	0	0	0	0	0	0	0	0	0	0	0	0	0	0	0
6	JABON	JABON	0	1	1	0	0	0	0	0	0	0	0	0	0	0	1	1
7	TANGGULANGIN	TANGGULANGIN	0	1	1	0	0	0	0	0	0	0	0	0	0	0	1	1
8	CANDI	CANDI	1	0	1	0	0	0	0	0	0	0	0	0	0	1	0	1
9		SIDODADI	1	0	1	0	0	0	0	0	0	0	0	0	0	1	0	1
10	TULANGAN	TULANGAN	0	0	0	0	0	0	0	0	0	0	0	0	0	0	0	0
11		KEPADANGAN	0	0	0	0	0	0	0	0	0	0	0	0	0	0	0	0
12	WONOAYU	WONOAYU	0	0	0	0	0	0	0	0	0	0	0	0	0	0	0	0
13	SUKODONO	SUKODONO	0	0	0	0	0	0	0	0	0	0	0	0	0	0	0	0
14	SIDOARJO	SIDOARJO	0	0	0	0	0	0	0	0	0	0	0	0	0	0	0	0
15		URANGAGUNG	0	0	0	0	0	0	0	0	0	0	0	0	0	0	0	0
16		SEKARDANGAN	0	0	0	0	0	0	0	0	0	0	0	0	0	0	0	0
17	BUDURAN	BUDURAN	0	0	0	0	0	0	0	0	0	0	0	0	0	0	0	0
18	SEDATI	SEDATI	0	0	0	0	0	0	0	0	0	0	0	0	0	0	0	0
19	WARU	WARU	0	0	0	0	0	0	0	0	0	0	0	0	0	0	0	0
20		MEDAENG	0	2	2	0	0	0	0	0	0	0	0	0	0	0	2	2
21	GEDANGAN	GEDANGAN	1	0	1	0	0	0	0	0	0	0	0	0	0	1	0	1
22		GANTING	0	0	0	0	0	0	0	0	0	0	0	0	0	0	0	0
23	TAMAN	TAMAN	0	0	0	0	0	0	0	0	0	0	0	0	0	0	0	0
24		TROSOBO	0	0	0	0	0	0	0	0	0	0	0	0	0	0	0	0
25	KRIAN	KRIAN	0	0	0	0	0	0	0	0	0	0	0	0	0	0	0	0
26		BARENGKRAJAN	0	0	0	0	0	0	0	0	0	0	0	0	0	0	0	0
27	BALONGBENDO	BALONGBENDO	0	0	0	0	0	0	0	0	0	0	0	0	0	0	0	0
<b>JUMLAH (KAB)</b>			<b>3</b>	<b>7</b>	<b>10</b>	<b>0</b>	<b>0</b>	<b>0</b>	<b>0</b>	<b>0</b>	<b>0</b>	<b>0</b>	<b>0</b>	<b>0</b>	<b>0</b>	<b>3</b>	<b>7</b>	<b>10</b>

Sumber: Surveilans dan Imunisasi

Keterangan : Jumlah kasus adalah seluruh kasus yang ada di wilayah kerja puskesmas tersebut termasuk kasus yang ditemukan di RS

TABEL 75

**PELAYANAN KESEHATAN PENDERITA HIPERTENSI MENURUT JENIS KELAMIN, KECAMATAN, DAN PUSKESMAS  
KABUPATEN SIDOARJO  
TAHUN 2022**

NO	KECAMATAN	PUSKESMAS	JUMLAH ESTIMASI PENDERITA HIPERTENSI BERUSIA ≥ 15 TAHUN			MENDAPAT PELAYANAN KESEHATAN					
			LAKI-LAKI	PEREMPUAN	LAKI-LAKI + PEREMPUAN	LAKI-LAKI		PEREMPUAN		LAKI-LAKI + PEREMPUAN	
						JUMLAH	%	JUMLAH	%	JUMLAH	%
1	2	3	4	5	6	7	8	9	10	11	12
1	TARIK	TARIK	8.696	8.690	17.386	2.843	32,7	5.019	57,8	7.862	45,2
2	PRAMBON	PRAMBON	12.211	12.205	24.416	11.436	93,7	12.902	105,7	24.338	99,7
3	KREMBUNG	KREMBUNG	9.811	9.806	19.617	8.194	83,5	9.062	92,4	17.256	88,0
4	PORONG	PORONG	3.000	2.999	5.999	3.257	108,6	4.124	137,5	7.381	123,0
5		KEDUNGSOLO	5.871	5.869	11.740	349	5,9	4.379	74,6	4.728	40,3
6	JABON	JABON	7.579	7.576	15.155	5.313	70,1	7.209	95,2	12.522	82,6
7	TANGGULANGIN	TANGGULANGIN	10.827	10.820	21.647	10.414	96,2	9.177	84,8	19.591	90,5
8	CANDI	CANDI	14.659	14.651	29.310	11.402	77,8	13.889	94,8	25.291	86,3
9		SIDODADI	6.918	6.914	13.832	2.635	38,1	2.850	41,2	5.485	39,7
10	TULANGAN	TULANGAN	8.757	8.752	17.509	7.211	82,3	8.203	93,7	15.414	88,0
11		KEPADANGAN	5.133	5.130	10.263	3.597	70,1	3.825	74,6	7.422	72,3
12	WONOAYU	WONOAYU	11.719	11.713	23.432	8.109	69,2	10.167	86,8	18.276	78,0
13	SUKODONO	SUKODONO	16.568	16.558	33.126	13.251	80,0	16.303	98,5	29.554	89,2
14	SIDOARJO	SIDOARJO	14.105	14.096	28.201	13.845	98,2	13.633	96,7	27.478	97,4
15		URANGAGUNG	9.742	9.736	19.478	7.234	74,3	6.869	70,6	14.103	72,4
16		SEKARDANGAN	5.733	5.729	11.462	5.548	96,8	5.897	102,9	11.445	99,9
17	BUDURAN	BUDURAN	13.712	13.705	27.417	11.116	81,1	11.203	81,7	22.319	81,4
18	SEDATI	SEDATI	14.498	14.489	28.987	14.500	100,0	14.490	100,0	28.990	100,0
19	WARU	WARU	22.431	22.418	44.849	17.128	76,4	23.657	105,5	40.785	90,9
20		MEDAENG	10.204	10.198	20.402	6.104	59,8	6.256	61,3	12.360	60,6
21	GEDANGAN	GEDANGAN	10.904	10.898	21.802	10.663	97,8	10.483	96,2	21.146	97,0
22		GANTING	8.872	8.868	17.740	8.267	93,2	8.662	97,7	16.929	95,4
23	TAMAN	TAMAN	20.900	20.887	41.787	17.441	83,4	20.225	96,8	37.666	90,1
24		TROSOBO	12.659	12.651	25.310	8.902	70,3	10.759	85,0	19.661	77,7
25	KRIAN	KRIAN	12.151	12.144	24.295	11.513	94,7	11.600	95,5	23.113	95,1
26		BARENGKRAJAN	6.302	6.298	12.600	6.276	99,6	6.320	100,3	12.596	100,0
27	BALONGBENDO	BALONGBENDO	10.885	10.874	21.759	10.600	97,4	10.562	97,1	21.162	97,3
<b>JUMLAH (KAB)</b>			<b>294.847</b>	<b>294.674</b>	<b>589.521</b>	<b>237.148</b>	<b>80,4</b>	<b>267.725</b>	<b>90,9</b>	<b>504.873</b>	<b>85,64</b>

Sumber: Penyakit Tidak Menular

TABEL 76

**PELAYANAN KESEHATAN PENDERITA DIABETES MELITUS (DM) MENURUT KECAMATAN DAN PUSKESMAS  
KABUPATEN SIDOARJO  
TAHUN 2022**

NO	KECAMATAN	PUSKESMAS	JUMLAH PENDERITA DM	PENDERITA DM YANG Mendapatkan PELAYANAN KESEHATAN SESUAI STANDAR	
				JUMLAH	%
1	2	3	4	5	6
1	TARIK	TARIK	2.275	2.255	99,1
2	PRAMBON	PRAMBON	3.195	3.185	99,7
3	KREMBUNG	KREMBUNG	2.567	2.297	89,5
4	PORONG	PORONG	785	877	111,7
5		KEDUNGSOLO	1.536	1.720	112,0
6	JABON	JABON	1.983	2.269	114,4
7	TANGGULANGIN	TANGGULANGIN	2.832	2.810	99,2
8	CANDI	CANDI	3.835	3.727	97,2
9		SIDODADI	1.810	1.784	98,6
10	TULANGAN	TULANGAN	2.291	2.043	89,2
11		KEPADANGAN	1.343	1.287	95,8
12	WONOAYU	WONOAYU	3.066	2.578	84,1
13	SUKODONO	SUKODONO	4.334	3.934	90,8
14	SIDOARJO	SIDOARJO	3.690	3.662	99,2
15		URANGAGUNG	2.549	2.340	91,8
16		SEKARDANGAN	1.500	1.417	94,5
17	BUDURAN	BUDURAN	3.587	3.002	83,7
18	SEDATI	SEDATI	3.793	3.793	100,0
19	WARU	WARU	5.868	5.578	95,1
20		MEDAENG	2.669	2.095	78,5
21	GEDANGAN	GEDANGAN	2.853	2.763	96,8
22		GANTING	2.321	2.206	95,0
23	TAMAN	TAMAN	5.467	5.467	100,0
24		TROSOBO	3.312	3.266	98,6
25	KRIAN	KRIAN	3.179	3.041	95,7
26		BARENGKRAJAN	1.649	1.608	97,5
27	BALONGBENDO	BALONGBENDO	2.847	2.755	96,8
<b>JUMLAH (KAB)</b>			<b>77.136</b>	<b>73.759</b>	<b>95,62</b>

Sumber: Penyakit Tidak Menular

TABEL 77

**CAKUPAN DETEKSI DINI KANKER LEHER RAHIM DENGAN METODE IVA DAN KANKER PAYU  
MENURUT KECAMATAN DAN PUSKESMAS  
KABUPATEN SIDOARJO  
TAHUN 2022**

NO	KECAMATAN	PUSKESMAS	PUSKESMAS MELAKSANAKAN KEGIATAN DETEKSI DINI IVA & SADANIS*	PEREMPUAN USIA 30-50 TAHUN	PEMERIKSAAN IVA		PEMERIKSAAN SADANIS		IVA POSITIF		CURIGA KANKER LEHER RAHIM	
					JUMLAH	%	JUMLAH	%	JUMLAH	%	JUMLAH	%
1	2	3	4	5	6	7	8	9	10	11	12	13
1	TARIK	TARIK	V	12.961	603	4,7	1602	12,4	0	0,0	0	0,0
2	PRAMBON	PRAMBON	V	15.535	444	2,9	787	5,1	21	4,7	2	0,5
3	KREMBUNG	KREMBUNG	V	13.004	143	1,1	2333	17,9	11	7,7	0	0,0
4	PORONG	PORONG	V	7.845	1.858	23,7	1897	24,2	0	0,0	1	0,1
5		KEDUNGSOLO	V	8.128	404	5,0	451	5,5	0	0,0	0	0,0
6	JABON	JABON	V	10.768	614	5,7	696	6,5	28	4,6	2	0,3
7	TANGGULANGIN	TANGGULANGIN	V	15.024	740	4,9	754	5,0	0	0,0	10	1,4
8	CANDI	CANDI	V	20.271	36	0,2	830	4,1	0	0,0	0	0,0
9		SIDODADI	V	7.835	35	0,4	41	0,5	0	0,0	0	0,0
10	TULANGAN	TULANGAN	V	11.261	83	0,7	464	4,1	0	0,0	9	10,8
11		KEPADANGAN	V	7.049	766	10,9	1045	14,8	9	1,2	1	0,1
12	WONOAYU	WONOAYU	V	15.063	563	3,7	566	3,8	24	4,3	1	0,2
13	SUKODONO	SUKODONO	V	21.363	1.474	6,9	1474	6,9	7	0,5	0	0,0
14	SIDOARJO	SIDOARJO	V	18.202	1.442	7,9	3328	18,3	4	0,3	2	0,1
15		URANGAGUNG	V	12.106	420	3,5	5716	47,2	2	0,5	0	0,0
16		SEKARDANGAN	V	7.405	328	4,4	401	5,4	5	1,5	0	0,0
17	BUDURAN	BUDURAN	V	17.430	1.323	7,6	1473	8,5	0	0,0	0	0,0
18	SEDATI	SEDATI	V	19.274	678	3,5	4280	22,2	3	0,4	2	0,3
19	WARU	WARU	V	29.224	695	2,4	22914	78,4	1	0,1	0	0,0
20		MEDAENG	V	13.141	1.010	7,7	1818	13,8	0	0,0	0	0,0
21	GEDANGAN	GEDANGAN	V	14.007	283	2,0	283	2,0	0	0,0	0	0,0
22		GANTING	V	13.071	170	1,3	1190	9,1	0	0,0	0	0,0
23	TAMAN	TAMAN	V	26.296	206	0,8	2637	10,0	0	0,0	3	1,5
24		TROSOBO	V	16.275	426	2,6	427	2,6	0	0,0	0	0,0
25	KRIAN	KRIAN	V	15.619	1.852	11,9	1907	12,2	127	6,9	18	1,0
26		BARENGKRAJAN	V	8.462	290	3,4	290	3,4	0	0,0	0	0,0
27	BALONGBENDO	BALONGBENDO	V	13.994	1.387	9,9	1387	9,9	3	0,2	0	0,0
<b>JUMLAH (KAB)</b>			<b>27</b>	<b>390.613</b>	<b>18.273</b>	<b>4,7</b>	<b>60.991</b>	<b>0,2</b>	<b>245</b>	<b>1,3</b>	<b>51</b>	<b>0,3</b>

Sumber: Penyakit Tidak Menular

Keterangan: IVA: Inspeksi Visual dengan Asam asetat

\* diisi dengan checklist (V)

TABEL 77

## IDARA DENGAN PEMERIKSAAN KLINIS (SADANIS)

}

NO	KECAMATAN	PUSKESMAS	KRIOTERAPI		IVA POSITIF DAN CURIGA KANKER LEHER RAHIM DIRUJUK		TUMOR/BENJOLAN		CURIGA KANKER PAYUDARA		TUMOR DAN CURIGA KANKER PAYUDARA DIRUJUK	
			JUMLAH	%	JUMLAH	%	JUMLAH	%	JUMLAH	%	JUMLAH	%
1	2	3	14	15	16	17	18	19	20	21	22	23
1	TARIK	TARIK	0	#DIV/0!	0	#DIV/0!	0	0,0	0	0,0	0	#DIV/0!
2	PRAMBON	PRAMBON	0	0,0	2	8,7	57	7,2	0	0,0	57	100,0
3	KREMBUNG	KREMBUNG	11	100,0	11	#DIV/0!	34	1,5	5	0,2	39	100,0
4	PORONG	PORONG	0	#DIV/0!	0	0,0	17	0,9	0	0,0	17	100,0
5		KEDUNGSOLO	0	#DIV/0!	0	#DIV/0!	0	0,0	0	0,0	0	#DIV/0!
6	JABON	JABON	0	0,0	29	96,7	9	1,3	2	0,3	11	100,0
7	TANGGULANGIN	TANGGULANGIN	0	#DIV/0!	10	100,0	13	1,7	14	1,9	27	100,0
8	CANDI	CANDI	0	#DIV/0!	0	#DIV/0!	138	16,6	20	2,4	158	100,0
9		SIDODADI	0	#DIV/0!	1	#DIV/0!	2	4,9	0	0,0	0	0,0
10	TULANGAN	TULANGAN	0	#DIV/0!	7	77,8	0	0,0	0	0,0	0	#DIV/0!
11		KEPADANGAN	0	0,0	10	100,0	3	0,3	3	0,3	6	100,0
12	WONOAYU	WONOAYU	5	20,8	0	0,0	2	0,4	0	0,0	2	100,0
13	SUKODONO	SUKODONO	0	0,0	1	14,3	0	0,0	0	0,0	0	#DIV/0!
14	SIDOARJO	SIDOARJO	0	0,0	0	0,0	18	0,5	7	0,2	25	100,0
15		URANGAGUNG	0	0,0	2	100,0	1	0,0	1	0,0	2	100,0
16		SEKARDANGAN	0	0,0	3	60,0	0	0,0	0	0,0	0	#DIV/0!
17	BUDURAN	BUDURAN	0	#DIV/0!	0	#DIV/0!	0	0,0	0	0,0	0	#DIV/0!
18	SEDATI	SEDATI	0	0,0	4	80,0	1	0,0	1	0,0	2	100,0
19	WARU	WARU	0	0,0	0	0,0	0	0,0	0	0,0	0	#DIV/0!
20		MEDAENG	0	#DIV/0!	0	#DIV/0!	0	0,0	0	0,0	0	#DIV/0!
21	GEDANGAN	GEDANGAN	0	#DIV/0!	0	#DIV/0!	0	0,0	0	0,0	0	#DIV/0!
22		GANTING	0	#DIV/0!	0	#DIV/0!	0	0,0	0	0,0	0	#DIV/0!
23	TAMAN	TAMAN	0	#DIV/0!	3	100,0	0	0,0	2	0,1	2	100,0
24		TROSOBO	0	#DIV/0!	0	#DIV/0!	1	0,2	0	0,0	1	100,0
25	KRIAN	KRIAN	0	0,0	20	13,8	54	2,8	45	2,4	99	100,0
26		BARENGKRAJAN	0	#DIV/0!	0	#DIV/0!	0	0,0	0	0,0	0	#DIV/0!
27	BALONGBENDO	BALONGBENDO	0	0,0	0	0,0	0	0,0	0	0,0	0	#DIV/0!
<b>JUMLAH (KAB)</b>			<b>16</b>	<b>6,5</b>	<b>103</b>	<b>36,8</b>	<b>350</b>	<b>0,6</b>	<b>100</b>	<b>0,2</b>	<b>448</b>	<b>99,6</b>

Sumber: Penyakit Tidak Menular

Keterangan: IVA: Inspeksi Visual dengan Asam asetat

\* diisi dengan checklist (V)

TABEL 78

**PELAYANAN KESEHATAN ORANG DENGAN GANGGUAN JIWA (ODGJ) BERAT MENURUT KECAMATAN DAN PUSKESMAS  
KABUPATEN SIDOARJO  
TAHUN 2022**

NO	KECAMATAN	PUSKESMAS	SASARAN ODGJ BERAT	PELAYANAN KESEHATAN ODGJ BERAT										MENDAPAT PELAYANAN KESEHATAN	
				SKIZOFRENIA			PSIKOTIK AKUT			TOTAL			JUMLAH	%	
				0-14 th	15 - 59 th	≥ 60 th	0-14 th	15 - 59 th	≥ 60 th	0-14 th	15 - 59 th	≥ 60 th			
1	2	3	4	5	6	7	8	9	10	11	12	13	14	15	
1	TARIK	TARIK	97	1	86	10	0	4	0	1	90	10	101	104,12	
2	PRAMBON	PRAMBON	137	1	123	22	0	0	0	1	123	22	146	106,57	
3	KREMBUNG	KREMBUNG	110	0	126	20	1	14	0	1	140	20	161	146,36	
4	PORONG	PORONG	34	0	60	7	0	3	1	0	63	8	71	208,82	
5		KEDUNGSOLO	66	0	84	14	0	3	0	0	87	14	101	153,03	
6	JABON	JABON	85	0	39	7	0	29	10	0	68	17	85	100,00	
7	TANGGULANGIN	TANGGULANGIN	121	0	140	19	0	7	3	0	147	22	169	139,67	
8	CANDI	CANDI	164	1	95	15	0	49	14	1	144	29	174	106,10	
9		SIDODADI	77	1	56	6	0	30	1	1	86	7	94	122,08	
10	TULANGAN	TULANGAN	98	0	75	3	0	5	0	0	80	3	83	84,69	
11		KEPADANGAN	57	0	47	12	0	26	15	0	73	27	100	175,44	
12	WONOAYU	WONOAYU	131	3	143	24	2	41	1	5	184	25	214	163,36	
13	SUKODONO	SUKODONO	185	1	141	19	0	32	5	1	173	24	198	107,03	
14	SIDOARJO	SIDOARJO	158	5	202	12	1	26	11	6	228	23	257	162,66	
15		URANGAGUNG	109	3	90	15	0	22	4	3	112	19	134	122,94	
16		SEKARDANGAN	64	3	39	7	1	12	5	4	51	12	67	104,69	
17	BUDURAN	BUDURAN	153	0	113	14	1	40	5	1	153	19	173	113,07	
18	SEDATI	SEDATI	162	3	140	13	0	15	0	3	155	13	171	105,56	
19	WARU	WARU	251	8	180	35	1	35	13	9	215	48	272	108,37	
20		MEDAENG	114	0	94	8	0	23	0	0	117	8	125	109,65	
21	GEDANGAN	GEDANGAN	122	0	80	2	0	45	1	0	125	3	128	104,92	
22		GANTING	99	1	88	7	0	30	16	1	118	23	142	143,43	
23	TAMAN	TAMAN	234	1	180	28	2	29	4	3	209	32	244	104,27	
24		TROSOBO	142	0	142	13	0	5	0	0	147	13	160	112,68	
25	KRIAN	KRIAN	135	0	168	21	0	2	0	0	170	21	191	141,48	
26		BARENGKRAJAN	72	0	64	4	0	6	1	0	70	5	75	104,17	
27	BALONGBENDO	BALONGBENDO	122	0	105	7	0	17	6	0	122	13	135	110,66	
<b>JUMLAH (KAB)</b>			<b>3.299</b>	<b>3.296</b>			<b>675</b>			<b>3.971</b>			<b>3.971</b>	<b>120,37</b>	

Sumber: Penyakit Tidak Menular

TABEL 79

**PERSENTASE SARANA AIR MINUM YANG DIAWASI/DIPERIKSA KUALITAS AIR MINUMNYA SESUAI STANDAR  
KABUPATEN SIDOARJO  
TAHUN 2022**

NO	KECAMATAN	PUSKESMAS	JUMLAH DESA/ KELURAHAN	JUMLAH SARANA AIR MINUM	SARANA AIR MINUM YANG DIAWASI/ DIPERIKSA KUALITAS AIR MINUMNYA SESUAI STANDAR (AMAN)	
					JUMLAH	%
1	2	3	4	5	6	7
1	TARIK	TARIK	20	14	6	42,85714286
2	PRAMBON	PRAMBON	20	15	1	6,666666667
3	KREMBUNG	KREMBUNG	19	16	5	31,25
4	PORONG	PORONG	10	1	0	0
5		KEDUNGSOLO	9	1	1	100
6	JABON	JABON	15	2	1	50
7	TANGGULANGIN	TANGGULANGIN	19	4	4	100
8	CANDI	CANDI	16	0	0	#DIV/0!
9		SIDODADI	8	0	0	#DIV/0!
10	TULANGAN	TULANGAN	12	3	0	0
11		KEPADANGAN	10	5	1	20
12	WONOAYU	WONOAYU	23	9	0	0
13	SUKODONO	SUKODONO	19	8	4	50
14	SIDOARJO	SIDOARJO	9	1	1	100
15		URANGAGUNG	9	0	0	#DIV/0!
16		SEKARDANGAN	6	0	0	#DIV/0!
17	BUDURAN	BUDURAN	15	0	0	#DIV/0!
18	SEDATI	SEDATI	16	0	0	#DIV/0!
19	WARU	WARU	11	0	0	#DIV/0!
20		MEDAENG	6	0	0	#DIV/0!
21	GEDANGAN	GEDANGAN	8	0	0	#DIV/0!
22		GANTING	7	0	0	#DIV/0!
23	TAMAN	TAMAN	15	0	0	#DIV/0!
24		TROSOBO	9	0	0	#DIV/0!
25	KRIAN	KRIAN	15	7	5	71,42857143
26		BARENGKRAJAN	7	4	3	75
27	BALONGBENDO	BALONGBENDO	20	13	13	100
<b>JUMLAH (KAB)</b>			353	103	45	43,68932039

Sumber: Kesehatan Lingkungan



TABEL 80

**JUMLAH KEPALA KELUARGA DENGAN AKSES TERHADAP FASILITAS SANITASI YANG AMAN (JAMBAN SEHAT) MENURUT KECAMATAN DAN PUSKESMAS  
KABUPATEN SIDOARJO  
TAHUN 2022**

NO	KECAMATAN	PUSKESMAS	JUMLAH KK	JUMLAH KK PENGGUNA						KK SBS		KK DENGAN AKSES TERHADAP FASILITAS SANITASI YANG LAYAK		PERSENTASE KK DENGAN AKSES TERHADAP FASILITAS SANITASI YANG AMAN
				AKSES SANITASI AMAN	AKSES SANITASI LAYAK SENDIRI	AKSES LAYAK BERSAMA	AKSES BELUM LAYAK	BABS TERTUTUP	BABS TERBUKA	JUMLAH	%	JUMLAH	%	
1	2	3	4	5	6	7	8	9	10	11	12	13	14	15
1	TARIK	TARIK	22.012	3.575	17.611	357	84	116	267	21.627	98,25095403	21.543	97,86934399	16,2411412
2	PRAMBON	PRAMBON	26.387	0	25.555	556	0	0	277	26.111	98,95403039	26.111	98,95403039	0
3	KREMBUNG	KREMBUNG	22.081	0	21.896	0	0	0	185	21.896	99,16217563	21.896	99,16217563	0
4	PORONG	PORONG	13.331	39	12.600	323	0	110	259	12.962	97,2320156	12.962	97,2320156	0,292551196
5	JABON	KEDUNGSOLO	13.809	0	13.343	153	0	314	0	13.496	97,7333623	13.496	97,7333623	0
6	JABON	JABON	18.295	0	18.113	0	0	156	38	18.113	99,00519268	18.113	99,00519268	0
7	TANGGULANGIN	TANGGULANGIN	25.519	4.728	20.086	304	0	317	84	25.118	98,42862181	25.118	98,42862181	18,52737176
8	CANDI	CANDI	31.532	9.461	21.453	226	0	392	0	31.140	98,75681847	31.140	98,75681847	30,00443993
9		SIDODADI	16.206	1.088	15.022	47	0	60	0	16.157	99,69764285	16.157	99,69764285	6,713562878
10	TULANGAN	TULANGAN	19.127	0	18.494	251	0	20	362	18.745	98,00282323	18.745	98,00282323	0
11		KEPADANGAN	11.964	300	11.436	106	0	0	122	11.842	98,98027416	11.842	98,98027416	2,507522568
12	WONOAYU	WONOAYU	25.588	0	25.001	37	0	550	0	25.038	97,85055495	25.038	97,85055495	0
13	SUKODONO	SUKODONO	36.286	149	35.898	51	0	23	165	36.098	99,48189384	36.098	99,48189384	0,410626688
14	SIDOARJO	SIDOARJO	30.910	0	30.868	5	0	33	4	30.873	99,88029764	30.873	99,88029764	0
15		URANGAGUNG	20.564	0	20.501	27	3	0	33	20.531	99,83952538	20.528	99,82493678	0
16		SEKARDANGAN	12.584	90	11.411	181	0	400	2	11.682	92,83216783	11.682	92,83216783	0,715193897
17	BUDURAN	BUDURAN	29.611	0	29.217	83	97	212	0	29.397	99,2772956	29.300	98,94971463	0
18	SEDATI	SEDATI	32.735	0	32.496	7	0	232	0	32.503	99,29127845	32.503	99,29127845	0
19	WARU	WARU	49.642	1.335	48.003	22	0	283	0	49.360	99,43193264	49.360	99,43193264	2,689255066
20		MEDAENG	22.313	0	21.982	29	0	350	0	22.011	98,64652893	22.011	98,64652893	0
21	GEDANGAN	GEDANGAN	23.800	0	23.395	1	0	405	0	23.396	98,30252101	23.396	98,30252101	0
22		GANTING	22.193	20.309	1.738	92	0	54	0	22.139	99,75668003	22.139	99,75668003	91,51083675
23	TAMAN	TAMAN	44.671	22.792	21.667	28	0	183	0	44.487	99,58809966	44.487	99,58809966	51,02191578
24		TROSOBO	27.654	2.935	23.825	116	0	210	143	26.876	97,18666377	26.876	97,18666377	10,61329283
25	KRIAN	KRIAN	26.532	5.073	20.249	728	0	551	14	26.050	98,1833258	26.050	98,1833258	19,12030755
26		BARENGKRAJAN	14.380	4.047	8.825	103	0	1250	298	12.975	90,2294854	12.975	90,2294854	28,14325452
27	BALONGBENDO	BALONGBENDO	23.798	5.697	16.433	174	0	15	131	22.304	93,72216153	22.304	93,72216153	23,93898647
<b>JUMLAH (KAB)</b>			663.524	81.618	567.118	4007	184	6236	2384	652.927	98,40292137	652.743	98,37519065	12,30068543

Kesehatan Lingkungan

Keterangan : KK = Kepala Keluarga, SBS = Stop Buang Air Besar Sembarangan

TABEL 81

**SANITASI TOTAL BERBASIS MASYARAKAT DAN RUMAH SEHAT MENURUT KECAMATAN DAN PUSKES  
KABUPATEN SIDOARJO  
TAHUN 2022**

NO	KECAMATAN	PUSKESMAS	JUMLAH DESA/ KELURAHAN	JUMLAH KK	SANITASI TOTAL BERBASIS MASY								
					DESA/KELURAHAN STOP BABS (SBS)		KK CUCI TANGAN PAKAI SABUN (CTPS)		KK PENGELOLAAN AIR MINUM DAN MAKANAN RUMAH TANGGA (PAMMRT)		KK PENGELOLAAN SAMPAH RUMAH TANGGA (PSRT)		KK PENGELOI CAIR RUMA (PLC
					JUMLAH	%	JUMLAH	%	JUMLAH	%	JUMLAH	%	JUMLAH
1	2	3	4	5	6	7	8	9	10	11	12	13	14
1	TARIK	TARIK	20	22.012	9	45,00	22012	100,00	18.357	83,40	19.045	86,52	12.865
2	PRAMBON	PRAMBON	20	26.387	17	85,00	25458	96,48	25.458	96,48	22.831	86,52	21.183
3	KREMBUNG	KREMBUNG	19	22.081	16	84,21	19091	86,46	20.195	91,46	21.196	95,99	18.595
4	PORONG	PORONG	10	13.331	6	60,00	13331	100,00	13.331	100,00	13.331	100,00	13.331
5		KEDUNGSOLO	9	13.809	6	66,67	13809	100,00	13.809	100,00	13.809	100,00	13.809
6	JABON	JABON	15	18.295	13	86,67	9494	51,89	16.451	89,92	14.928	81,60	9.473
7	TANGGULANGIN	TANGGULANGIN	19	25.519	14	73,68	25519	100,00	25.519	100,00	17.371	68,07	25.512
8	CANDI	CANDI	16	31.532	9	56,25	31140	98,76	31.532	100,00	31.140	98,76	31.104
9		SIDDADI	8	16.206	3	37,50	16206	100,00	16.206	100,00	14.005	86,42	16.206
10	TULANGAN	TULANGAN	12	19.127	4	33,33	18.748	98,02	19.127	100,00	18.745	98,00	18.745
11		KEPADANGAN	10	11.964	8	80,00	6678	55,82	11.964	100,00	11.533	96,40	11.611
12	WONOAYU	WONOAYU	23	25.588	11	47,83	25588	100,00	25.588	100,00	25.588	100,00	25.588
13	SUKODONO	SUKODONO	19	36.286	10	52,63	30747	84,74	36.286	100,00	33.343	91,89	34.102
14	SIDOARJO	SIDOARJO	9	30.910	7	77,78	30910	100,00	30.910	100,00	30.910	100,00	30.910
15		URANGAGUNG	9	20.564	6	66,67	20564	100,00	20.564	100,00	20.564	100,00	20.564
16		SEKARDANGAN	6	12.584	1	16,67	12566	99,86	12.555	99,77	12.262	97,44	11.617
17	BUDURAN	BUDURAN	15	29.611	7	46,67	29611	100,00	29.611	100,00	29.456	99,48	29.162
18	SEDATI	SEDATI	16	32.735	7	43,75	32735	100,00	32.735	100,00	32.735	100,00	32.735
19	WARU	WARU	11	49.642	5	45,45	47403	95,49	47.626	95,94	39.512	79,59	49.159
20		MEDAENG	6	22.313	3	50,00	22313	100,00	22.313	100,00	22.313	100,00	22.313
21	GEDANGAN	GEDANGAN	8	23.800	4	50,00	23800	100,00	23.800	100,00	23.800	100,00	23.800
22		GANTING	7	22.193	6	85,71	22193	100,00	22.193	100,00	21.652	97,56	20.369
23	TAMAN	TAMAN	15	44.671	7	46,67	42783	95,77	30.081	67,34	35.245	78,90	29.856
24		TROSOBO	9	27.654	4	44,44	25940	93,80	27.654	100,00	25.504	92,23	27.654
25	KRIAN	KRIAN	15	26.532	4	26,67	24728	93,20	25.129	94,71	21.724	81,88	23.596
26		BARENGKRAJAN	7	14.380	2	28,57	14195	98,71	14.046	97,68	13.663	95,01	13.653
27	BALONGBENDO	BALONGBENDO	20	23.798	11	55,00	22300	93,71	22.132	93,00	21.904	92,04	20.522
			0										
<b>JUMLAH (KAB)</b>			<b>353</b>	<b>663.524</b>	<b>200</b>	<b>56,66</b>	<b>629.862</b>	<b>94,93</b>	<b>635.172</b>	<b>95,73</b>	<b>608.109</b>	<b>91,65</b>	<b>608.034</b>

Kesehatan Lingkungan

\* SBS (Stop Buang Air Besar Sembarangan)

TABEL 81

## SMAS

NO	KECAMATAN	PUSKESMAS	PRAKARAKAT (STBM)						
			LAJUAN LIMBAH TANGGA (SRT)	DESA/KELURAHAN 5 PILAR STBM		KK PENGELOLAAN KUALITAS UDARA DALAM RUMAH TANGGA (PKURT)		KK AKSES RUMAH SEHAT	
			%	JUMLAH	%	JUMLAH	%	JUMLAH	%
1	2	3	15	16	17	18	19	20	21
1	TARIK	TARIK	58,45	9	45,00	21733	98,73	18.802,40	85,42
2	PRAMBON	PRAMBON	80,28	17	85,00	0	0,00	18.986,00	71,95
3	KREMBUNG	KREMBUNG	84,21	16	84,21	9266	41,96	17.668,60	80,02
4	PORONG	PORONG	100,00	6	60,00	2666	20,00	11.198,00	84,00
5		KEDUNGSOLO	100,00	6	66,67	0	0,00	13.809,00	100,00
6	JABON	JABON	51,78	13	86,67	0	0,00	12.586,50	68,80
7	TANGGULANGIN	TANGGULANGIN	99,97	14	73,68	75	0,29	18.799,20	73,67
8	CANDI	CANDI	98,64	9	56,25	0	0,00	31.229,00	99,04
9		SIDODADI	100,00	3	37,50	0	0,00	15.655,75	96,60
10	TULANGAN	TULANGAN	98,00	4	33,33	0	0,00	18.841,25	98,51
11		KEPADANGAN	97,05	8	80,00	7342	61,37	9.825,60	82,13
12	WONOAYU	WONOAYU	100,00	11	47,83	11812	46,16	22.832,80	89,23
13	SUKODONO	SUKODONO	93,98	10	52,63	0	0,00	33.619,50	92,65
14	SIDOARJO	SIDOARJO	100,00	7	77,78	0	0,00	30.910,00	100,00
15		URANGAGUNG	100,00	6	66,67	0	0,00	20.564,00	100,00
16		SEKARDANGAN	92,32	1	16,67	6681	53,09	11.136,20	88,49
17	BUDURAN	BUDURAN	98,48	7	46,67	0	0,00	29.460,00	99,49
18	SEDATI	SEDATI	100,00	7	43,75	0	0,00	32.735,00	100,00
19	WARU	WARU	99,03	5	45,45	46266	93,20	45.993,20	92,65
20		MEDAENG	100,00	3	50,00	12775	57,25	20.405,40	91,45
21	GEDANGAN	GEDANGAN	100,00	4	50,00	0	0,00	23.800,00	100,00
22		GANTING	91,78	6	85,71	17513	78,91	20.784,00	93,65
23	TAMAN	TAMAN	66,84	7	46,67	40629	90,95	35.718,80	79,96
24		TROSOBO	100,00	4	44,44	24792	89,65	26.308,80	95,14
25	KRIAN	KRIAN	88,93	4	26,67	0	0,00	23.794,25	89,68
26		BARENGKRAJAN	94,94	2	28,57	2690	18,71	11.649,40	81,01
27	BALONGBENDO	BALONGBENDO	86,23	11	55,00	3702	15,56	18.112,00	76,11
<b>JUMLAH (KAB)</b>			<b>91,64</b>	<b>200</b>	<b>56,66</b>	<b>207942</b>	<b>31,34</b>	<b>537.823,80</b>	<b>81,06</b>

Kesehatan Lingkungan

\* SBS (Stop Buang Air Besar Sembarangan)

TABEL 82

**PERSENTASE TEMPAT DAN FASILITAS UMUM(TFU) YANG DILAKUKAN PENGAWASAN SESUAI STANDAR MENURUT KECAMATAN DAN PUSKESMAS  
KABUPATEN SIDOARJO  
TAHUN 2022**

NO	KECAMATAN	PUSKESMAS	TFU TERDAFTAR					TFU YANG DILAKUKAN PENGAWASAN SESUAI STANDAR (IKL)									
			SEKOLAH		PUSKESMAS	PASAR	TOTAL	SARANA PENDIDIKAN				PUSKESMAS		PASAR		TOTAL	
			SD/MI	SMP/MTs				SD/MI		SMP/MTs		Σ	%	Σ	%	Σ	%
					Σ	%	Σ	%									
1	2	3	4	5	6	7	8	9	10	11	12	13	14	15	16	17	18
1	TARIK	TARIK	43	10	1	1	55	35	81,4	5	50	1	100,0	1	100	42	76,3636
2	PRAMBON	PRAMBON	41	8	1	2	52	41	100,0	8	100	1	100,0	2	100	52	100
3	KREMBUNG	KREMBUNG	39	8	1	1	49	30	76,9	5	62,5	1	100,0	1	100	37	75,5102
4	PORONG	PORONG	14	9	1	1	25	12	85,7	9	100	1	100,0	1	100	23	92
5		KEDUNGSOLO	20	6	1	0	27	20	100,0	6	100	1	100,0	-	#DIV/0!	27	100
6	JABON	JABON	31	12	1	0	44	25	80,6	9	75	1	100,0	-	#DIV/0!	35	79,5455
7	TANGGULANGIN	TANGGULANGIN	42	16	1	0	59	16	38,1	4	25	1	100,0	-	#DIV/0!	21	35,5932
8	CANDI	CANDI	32	8	1	1	42	28	87,5	7	87,5	1	100,0	1	100	37	88,0952
9		SIDODADI	21	7	1	0	29	15	71,4	5	71,4286	1	100,0	-	#DIV/0!	21	72,4138
10	TULANGAN	TULANGAN	23	3	1	0	27	23	100,0	3	100	1	100,0	-	#DIV/0!	27	100
11		KEPADANGAN	26	8	1	1	36	23	88,5	6	75	1	100,0	1	100	31	86,1111
12	WONOAYU	WONOAYU	50	8	1	1	60	41	82,0	4	50	1	100,0	1	100	47	78,3333
13	SUKODONO	SUKODONO	50	10	1	1	62	39	78,0	7	70	1	100,0	1	100	48	77,4194
14	SIDOARJO	SIDOARJO	34	16	1	1	52	29	85,3	12	75	1	100,0	-	0	42	80,7692
15		URANGAGUNG	19	11	1	1	32	18	94,7	9	81,8182	1	100,0	1	100	29	90,625
16		SEKARDANGAN	17	9	1	0	27	14	82,4	7	77,7778	1	100,0	-	#DIV/0!	22	81,4815
17	BUDURAN	BUDURAN	35	12	1	1	49	35	100,0	8	66,6667	1	100,0	1	100	45	91,8367
18	SEDATI	SEDATI	34	10	1	3	48	30	88,2	9	90	1	100,0	2	66,66667	42	87,5
19	WARU	WARU	43	24	1	1	69	42	97,7	24	100	1	100,0	1	100	68	98,5507
20		MEDAENG	21	8	1	1	31	21	100,0	8	100	1	100,0	-	0	30	96,7742
21	GEDANGAN	GEDANGAN	24	7	1	1	33	18	75,0	6	85,7143	1	100,0	1	100	26	78,7879
22		GANTING	16	4	1	0	21	14	87,5	2	50	1	100,0	-	#DIV/0!	17	80,9524
23	TAMAN	TAMAN	43	17	1	1	62	36	83,7	17	100	1	100,0	-	0	54	87,0968
24		TROSOBO	29	3	1	0	33	28	96,6	3	100	1	100,0	-	#DIV/0!	32	96,9697
25	KRIAN	KRIAN	41	15	1	1	58	31	75,6	15	100	1	100,0	-	0	47	81,0345
26		BARENGKRAJAN	17	5	1	0	23	11	64,7	5	100	1	100,0	-	#DIV/0!	17	73,913
27	BALONGBENDO	BALONGBENDO	35	6	1	0	42	34	97,1	6	100	1	100,0	-	#DIV/0!	41	97,619
<b>JUMLAH (KAB)</b>			<b>840</b>	<b>260</b>	<b>27</b>	<b>20</b>	<b>1.147</b>	<b>709</b>	<b>84,4</b>	<b>209</b>	<b>80,3846</b>	<b>27</b>	<b>100,0</b>	<b>15</b>	<b>75</b>	<b>960</b>	<b>83,6966</b>

TABEL 83

**PERSENTASE TEMPAT PENGELOLAAN PANGAN (TPP) YANG MEMENUHI SYA  
KABUPATEN SIDOARJO  
TAHUN 2022**

NO	KECAMATAN	PUSKESMAS	JASA BOGA			RESTORAN			TPP TERTENTU			DEPOT AIR MINUM		
			TERDAFTAR	LAIK HSP		TERDAFTAR	LAIK HSP		TERDAFTAR	LAIK HSP		TERDAFTAR	LAIK HSP	
				JUMLAH	%		JUMLAH	%		JUMLAH	%		JUMLAH	%
1	2	3	4	5	6	7	8	9	10	11	12	13	14	15
1	TARIK	TARIK	18	16	89	0	0	#DIV/0!	0	0	#DIV/0!	11	10	91
2	PRAMBON	PRAMBON	0	0	#DIV/0!	0	0	#DIV/0!	0	0	#DIV/0!	21	20	95
3	KREMBUNG	KREMBUNG	1	1	100	0	0	#DIV/0!	0	0	#DIV/0!	23	10	43
4	PORONG	PORONG	3	3	100	0	0	#DIV/0!	0	0	#DIV/0!	6	6	100
5		KEDUNGSOLO	4	3	75	2	2	100	0	0	#DIV/0!	18	3	17
6	JABON	JABON	1	1	100	0	0	#DIV/0!	0	0	#DIV/0!	4	0	0
7	TANGGULANGIN	TANGGULANGIN	5	0	0	0	0	#DIV/0!	0	0	#DIV/0!	37	0	0
8	CANDI	CANDI	3	3	100	14	14	100	0	0	#DIV/0!	9	9	100
9		SIDODADI	8	2	25	18	8	44	4	1	25	31	19	61
10	TULANGAN	TULANGAN	0	0	#DIV/0!	0	0	#DIV/0!	0	0	#DIV/0!	30	28	93
11		KEPADANGAN	2	2	100	2	2	100	4	3	75	14	14	100
12	WONOAYU	WONOAYU	1	1	100	0	0	#DIV/0!	6	6	100	45	23	51
13	SUKODONO	SUKODONO	7	7	100	1	1	100	0	0	#DIV/0!	39	33	85
14	SIDOARJO	SIDOARJO	7	7	100	12	12	100	0	0	#DIV/0!	17	17	100
15		URANGAGUNG	7	7	100	7	7	100	0	0	#DIV/0!	42	40	95
16		SEKARDANGAN	8	7	88	5	5	100	0	0	#DIV/0!	28	28	100
17	BUDURAN	BUDURAN	10	7	70	0	0	#DIV/0!	0	0	#DIV/0!	29	21	72
18	SEDATI	SEDATI	4	4	100	1	1	100	0	0	#DIV/0!	30	27	90
19	WARU	WARU	18	18	100	3	3	100	0	0	#DIV/0!	56	52	93
20		MEDAENG	5	4	80	3	3	100	0	0	#DIV/0!	9	2	22
21	GEDANGAN	GEDANGAN	6	6	100	5	5	100	2	0	0	35	30	86
22		GANTING	3	3	100	0	0	#DIV/0!	0	0	#DIV/0!	59	49	83
23	TAMAN	TAMAN	4	4	100	4	4	100	0	0	#DIV/0!	37	5	14
24		TROSOBO	4	4	100	1	1	100	0	0	#DIV/0!	4	4	100
25	KRIAN	KRIAN	4	4	100	5	5	100	15	7	47	38	35	92
26		BARENGKRAJAN	3	3	100	0	0	#DIV/0!	2	2	100	43	20	47
27	BALONGBENDO	BALONGBENDO	8	8	100	31	27	87	14	14	100	41	32	78
<b>JUMLAH (KAB)</b>			<b>144</b>	<b>125</b>	<b>87</b>	<b>114</b>	<b>100</b>	<b>88</b>	<b>47</b>	<b>33</b>	<b>70</b>	<b>756</b>	<b>537</b>	<b>71</b>

TABEL 83

## RAT KESEHATAN MENURUT KECAMATAN

NO	KECAMATAN	PUSKESMAS	RUMAH MAKAN			KELOMPOK GERAI PANGAN JAJANAN			SENTRA PANGAN JAJANAN/KANTIN			TPP MEMENUHI SYARAT		
			TERDAFTAR	LAIK HSP		TERDAFTAR	LAIK HSP		TERDAFTAR	LAIK HSP		TERDAFTAR	TPP Memenuhi Syarat	
				JUMLAH	%		JUMLAH	%		JUMLAH	%		JUMLAH	%
1	2	3	16	17	18	19	20	21	22	23	24			
1	TARIK	TARIK	1	1	100	16	11	69	43	42	98	89	80	89,89%
2	PRAMBON	PRAMBON	6	6	100	0	0	#DIV/0!	14	14	100	41	40	97,56%
3	KREMBUNG	KREMBUNG	0	0	#DIV/0!	0	0	#DIV/0!	37	36	97	61	47	77,05%
4	PORONG	PORONG	10	10	100	11	9	82	23	21	91	53	49	92,45%
5		KEDUNGSOLO	4	3	75	0	0	#DIV/0!	21	21	100	49	32	65,31%
6	JABON	JABON	0	0	#DIV/0!	39	29	74	0	0	#DIV/0!	44	30	68,18%
7	TANGGULANGIN	TANGGULANGIN	0	0	#DIV/0!	0	0	#DIV/0!	48	22	46	90	22	24,44%
8	CANDI	CANDI	0	0	#DIV/0!	9	9	100	29	28	97	64	63	98,44%
9		SIDODADI	14	6	43	52	9	17	47	8	17	174	53	30,46%
10	TULANGAN	TULANGAN	0	0	#DIV/0!	0	0	#DIV/0!	30	24	80	60	52	86,67%
11		KEPADANGAN	0	0	#DIV/0!	19	11	58	24	15	63	65	47	72,31%
12	WONOAYU	WONOAYU	0	0	#DIV/0!	0	0	#DIV/0!	27	15	56	79	45	56,96%
13	SUKODONO	SUKODONO	0	0	#DIV/0!	0	0	#DIV/0!	46	36	78	93	77	82,80%
14	SIDOARJO	SIDOARJO	2	2	100	1	1	100	43	41	95	82	80	97,56%
15		URANGAGUNG	0	0	#DIV/0!	0	0	#DIV/0!	1	1	100	57	55	96,49%
16		SEKARDANGAN	21	20	95	21	21	100	28	27	96	111	108	97,30%
17	BUDURAN	BUDURAN	0	0	#DIV/0!	0	0	#DIV/0!	34	34	100	73	62	84,93%
18	SEDATI	SEDATI	0	0	#DIV/0!	0	0	#DIV/0!	46	36	78	81	68	83,95%
19	WARU	WARU	1	1	100	2	0	0	66	12	18	146	86	58,90%
20		MEDAENG	0	0	#DIV/0!	17	17	100	0	0	#DIV/0!	34	26	76,47%
21	GEDANGAN	GEDANGAN	1	1	100	0	0	#DIV/0!	25	17	68	74	59	79,73%
22		GANTING	0	0	#DIV/0!	7	6	86	11	11	100	80	69	86,25%
23	TAMAN	TAMAN	0	0	#DIV/0!	70	62	89	14	14	100	129	89	68,99%
24		TROSOBO	0	0	#DIV/0!	1	1	100	22	22	100	32	32	100,00%
25	KRIAN	KRIAN	2	2	100	2	2	100	54	44	81	120	99	82,50%
26		BARENGKRAJAN	0	0	#DIV/0!	0	0	#DIV/0!	24	3	13	72	28	38,89%
27	BALONGBENDO	BALONGBENDO	26	24	92	32	11	34	20	12	60	172	128	74,42%
<b>JUMLAH (KAB)</b>			<b>88</b>	<b>76</b>	<b>86</b>	<b>299</b>	<b>199</b>	<b>67</b>	<b>777</b>	<b>556</b>	<b>72</b>	<b>2225</b>	<b>1626</b>	<b>73,08%</b>

TABEL 84

**KASUS COVID-19 MENURUT MENURUT KECAMATAN DAN PUSKESMAS  
KABUPATEN SIDOARJO  
TAHUN 2022**

NO	KECAMATAN	PUSKESMAS	KASUS	SEMBUH	MENINGGAL	ANGKA	ANGKA
1	2	3	4	5	6	7	8
1	TARIK	TARIK	254	251	3	98,82	1,18
2	PRAMBON	PRAMBON	354	355	0	100,28	0,00
3	KREMBUNG	KREMBUNG	338	337	1	99,70	0,30
4	PORONG	PORONG	205	204	1	99,51	0,49
5		KEDUNGSOLO	258	255	2	98,84	0,78
6	JABON	JABON	290	287	3	98,97	1,03
7	TANGGULANGIN	TANGGULANGIN	506	504	2	99,60	0,40
8	CANDI	CANDI	1.263	1.258	3	99,60	0,24
9		SIDODADI	656	655	1	99,85	0,15
10	TULANGAN	TULANGAN	578	575	2	99,48	0,35
11		KEPADANGAN	254	252	2	99,21	0,79
12	WONOAYU	WONOAYU	527	522	5	99,05	0,95
13	SUKODONO	SUKODONO	1.288	1.283	1	99,61	0,08
14	SIDOARJO	SIDOARJO	1.760	1.754	4	99,66	0,23
15		URANGAGUNG	1.395	1.391	0	99,71	0,00
16		SEKARDANGAN	644	643	1	99,84	0,16
17	BUDURAN	BUDURAN	1.554	1.549	4	99,68	0,26
18	SEDATI	SEDATI	1.398	1.396	2	99,86	0,14
19	WARU	WARU	3.400	3.387	5	99,62	0,15
20		MEDAENG	1.149	1.146	2	99,74	0,17
21	GEDANGAN	GEDANGAN	970	970	0	100,00	0,00
22		GANTING	708	703	3	99,29	0,42
23	TAMAN	TAMAN	1.805	1.797	5	99,56	0,28
24		TROSOBO	957	957	0	100,00	0,00
25	KRIAN	KRIAN	566	565	0	99,82	0,00
26		BARENGKRAJAN	383	382	0	99,74	0,00
27	BALONGBENDO	BALONGBENDO	398	393	5	98,74	1,26
		LUAR WILAYAH	1.109	1.107	0	99,82	0,00
<b>TOTAL KAB</b>			<b>24.967</b>	<b>24.878</b>	<b>57</b>	<b>99,64</b>	<b>0,23</b>

Sumber : Surveilans dan Imunisasi

TABEL 85

**KASUS COVID-19 BERDASARKAN JENIS KELAMIN DAN KELOMPOK UMUR MENURUT KECAMATAN DAN PUSKESMAS  
KABUPATEN SIDOARJO  
TAHUN 2.022**

NO	KECAMATAN	PUSKESMAS	0-4 TAHUN		5-6 TAHUN		7-14 TAHUN		15-59 TAHUN		≥ 60 TAHUN		TOTAL	
			L	P	L	P	L	P	L	P	L	P	L	P
1	2	3	4	5	6	7	8	9	10	11	12	13	14	15
1	TARIK	TARIK	2	1	0	0	5	3	110	101	16	16	133	121
2	PRAMBON	PRAMBON	2	6	2	0	3	6	156	139	18	22	181	173
3	KREMBUNG	KREMBUNG	10	4	2	0	5	4	120	156	16	21	153	185
4	PORONG	PORONG	3	2	4	0	5	2	89	80	11	9	112	93
5		KEDUNGSOLO	2	3	0	2	14	11	94	112	8	12	118	140
6	JABON	JABON	2	3	0	1	3	5	116	134	14	12	135	155
7	TANGGULANGIN	TANGGULANGIN	6	3	0	0	16	6	210	235	19	11	251	255
8	CANDI	CANDI	14	21	8	1	18	13	535	573	45	35	620	643
9		SIDODADI	13	5	3	1	18	23	259	306	9	19	302	354
10	TULANGAN	TULANGAN	5	5	0	3	21	22	237	239	24	22	287	291
11		KEPADANGAN	5	1	0	1	17	16	102	81	16	15	140	114
12	WONOAYU	WONOAYU	13	3	1	2	9	11	214	236	20	18	257	270
13	SUKODONO	SUKODONO	21	19	5	5	14	16	605	532	41	30	686	602
14	SIDOARJO	SIDOARJO	32	22	8	5	25	28	713	762	79	86	857	903
15		URANGAGUNG	15	20	5	4	39	25	583	600	61	43	703	692
16		SEKARDANGAN	11	8	1	4	10	16	238	299	30	27	290	354
17	BUDURAN	BUDURAN	19	33	8	8	33	43	543	619	44	48	647	751
18	SEDATI	SEDATI	28	25	7	3	33	37	673	665	44	39	785	769
19	WARU	WARU	51	49	17	21	83	85	1.252	1.453	182	207	1.585	1.815
20		MEDAENG	21	14	4	3	15	16	471	471	73	61	584	565
21	GEDANGAN	GEDANGAN	22	11	5	8	33	28	385	423	35	20	480	490
22		GANTING	12	5	2	1	16	16	289	312	33	22	352	356
23	TAMAN	TAMAN	26	18	5	4	32	29	755	784	90	62	908	897
24		TROSOBO	16	12	2	3	16	17	402	415	33	41	469	488
25	KRIAN	KRIAN	9	5	0	2	9	9	259	221	21	31	298	268
26		BARENGKRAJAN	1	4	1	1	4	5	195	149	12	11	213	170
27	BALONGBENDO	BALONGBENDO	4	1	1	1	6	3	171	158	21	32	203	195
			18	14	3	1	22	11	512	457	41	30	596	513
<b>TOTAL KAB</b>			<b>383</b>	<b>317</b>	<b>94</b>	<b>85</b>	<b>524</b>	<b>506</b>	<b>10.288</b>	<b>10.712</b>	<b>1.056</b>	<b>1.002</b>	<b>12.345</b>	<b>12.622</b>

Sumber : Surveilans dan Imunisasi



TABEL 86

**CAKUPAN VAKSINASI COVID-19 DOSIS 1 MENURUT KECAMATAN DAN FASKES PEMBERI LAYANAN VAKSINASI COVID 19  
KABUPATEN SIDOARJO  
TAHUN 2022**

NO	KECAMATAN	PUSKESMAS	HASIL VAKSINASI (ABS)				TOTAL VAKSINASI
			USIA 6-11 TAHUN (ANAK)	USIA 12-17 TAHUN (REMAJA)	USIA 18 - 59 TAHUN (MASYARAKAT UMUM)	USIA >= 60 TAHUN (LANSIA)	
1	2	3	5	8	11	15	16
1	BALONGBENDO	Klinik Medika Utama	0	95	3.882	320	4.297
2	BALONGBENDO	Puskesmas Balongbendo	5.199	6.908	25.571	3.494	41.172
3	BALONGBENDO	RS Anwar Medika	127	897	8.250	254	9.528
4	BUDURAN	Klinik Citra Husada	0	32	1.767	62	1.861
5	BUDURAN	Klinik Layar Husada	95	181	4.167	264	4.707
6	BUDURAN	Puskesmas Buduran	5.127	5.741	27.938	2.557	41.363
7	BUDURAN	Klinik Satria Namira Husada 49	0	42	961	55	1.058
8	BUDURAN	Klinik Layar Husada*	0	0	17	0	17
9	BUDURAN	Klinik Citra Husada*	0	0	0	0	0
10	CANDI	BP Klinik Mutiara Sakinah 48	38	103	1.931	108	2.180
11	CANDI	Puskesmas Candi	9.986	6.368	28.680	5.160	50.194
12	CANDI	Klinik Pusura Candi	116	52	1.165	131	1.464
13	CANDI	RSU Pusura Candi	14	29	1.273	93	1.409
14	GEDANGAN	Klinik Prima Medika	6	28	2.714	277	3.025
15	GEDANGAN	Klinik Quinza	43	15	389	13	460
16	GEDANGAN	Puskesmas Gedangan	3.632	3.505	27.755	3.377	38.269
17	GEDANGAN	Puskesmas Ganting	2.078	2.482	13.992	2.102	20.654
18	GEDANGAN	RSIA Mitra Husada	23	35	1.041	39	1.138
19	GEDANGAN	Klinik Amelia	0	24	955	105	1.084
20	GEDANGAN	BP Klinik Gedangan TNI AL	0	0	0	0	0
21	GEDANGAN	BP Klinik R. Suhadi	0	0	154	0	154
22	GEDANGAN	Klinik Prima medika*	0	0	810	0	810
23	JABON	Puskesmas Jabon	3.061	4.153	18.096	2.653	27.963
24	JABON	Klinik Cahaya Bintang Medical	0	0	17	4	21
25	KREMBUNG	BP Klinik Habibah	2	41	1.502	107	1.652
26	KREMBUNG	Puskesmas Krembung	4.153	4.134	27.399	4.299	39.985
27	KREMBUNG	KNMP Kremboong	29	62	884	67	1.042
28	KRIAN	Puskesmas Barengkrajan	4.150	2.690	17.077	2.916	26.833
29	KRIAN	Puskesmas Krian	5.707	4.199	21.477	3.915	35.298
30	KRIAN	RSU AL-Islam HM Mawardi	1.480	1.895	2.608	191	6.174
31	KRIAN	RS Mitra Sehat Mandiri	0	0	0	0	0
32	KRIAN	Klinik Siti Suaibah	0	0	0	0	0
33	PORONG	Klinik Rawat Inap Siaga Medika	0	44	936	63	1.043
34	PORONG	Puskesmas Kedungsolo	3.107	2.121	15.304	2.022	22.554
35	PORONG	Puskesmas Porong	1.745	2.509	13.768	1.587	19.609
36	PORONG	RS Bhayangkara Pusdik Porong	479	2.256	13.252	386	16.373
37	PRAMBON	BP Poliklinik Watu Tulis	0	0	126	68	194
38	PRAMBON	Klinik Rawat Inap Yostavan	180	291	7.378	550	8.399
39	PRAMBON	Klinik Afifa	0	27	452	174	653
40	PRAMBON	Klinik Kurnia Medika	10	103	3.426	200	3.739
41	PRAMBON	Puskesmas Prambon	6.445	4.478	27.472	4.192	42.587
42	PRAMBON	RS Aminah	0	0	115	2	117
43	PRAMBON	Klinik Al Kautsar	0	0	0	0	0
44	PRAMBON	Klinik Tarpianie	0	0	0	0	0
45	SEDATI	BP Klinik Tarriza	0	69	2.291	255	2.615
46	SEDATI	BP Klinik Jeremy Medical S	0	0	264	4	268
47	SEDATI	Klinik Kimia Farma No.124 Sedati	161	70	1.739	267	2.237
48	SEDATI	Puskesmas Sedati	8.736	4.834	26.436	2.355	42.361
49	SEDATI	KKP Kelas I Surabaya	1	2.870	26.448	536	29.855
50	SEDATI	Klinik Rumkital Soekantyo Jahja	1.658	4.380	37.335	890	44.263
51	SEDATI	RS Sheila Medika	0	7	1.113	30	1.150
52	SEDATI	Klinik Jasmine	0	3	361	114	478
53	SEDATI	Klinik Lanud Muljono	0	227	7.447	194	7.868
54	SEDATI	Klinik Kimia Farma No.124 Sedati*	0	1	9.364	20	9.385
55	SIDOARJO	RSUD Sidoarjo	211	421	10.277	1.224	12.133
56	SIDOARJO	Klinik Urkes Polresta Sidoarjo	16.670	16.471	118.930	4.869	156.940
57	SIDOARJO	Klinik Delta Mutiara	202	235	3.999	239	4.675
58	SIDOARJO	Puskesmas Sidoarjo	4.971	4.172	24.842	5.425	39.410
59	SIDOARJO	Puskesmas Sekardangan	3.505	3.348	17.646	2.108	26.607
60	SIDOARJO	Puskesmas Urangagung	2.703	4.994	21.400	2.412	31.509
61	SIDOARJO	Rumkitban Sidoarjo	9.853	8.486	39.935	1.099	59.373
62	SIDOARJO	RSI Siti Hajar	1	72	3.039	155	3.267
63	SIDOARJO	RS Delta Surya	0	3	570	6	579
64	SIDOARJO	RS Jasem	97	280	2.841	203	3.421
65	SIDOARJO	Klinik Gelora	193	76	1.881	90	2.240
66	SIDOARJO	Klinik Abiyoso	496	248	4.349	351	5.444
67	SIDOARJO	RSIA Buah Delima	35	67	1.013	121	1.236
68	SIDOARJO	Klinik DKT 02	0	0	0	0	0
69	SIDOARJO	Dinas Kesehatan Kabupaten Sidoarjo	29	11.486	22.604	866	34.985
70	SIDOARJO	Klinik Dokter Andre	4	598	9.611	626	10.839
71	SIDOARJO	RS Delta Surya Sidoarjo*	0	0	20	0	20
72	SIDOARJO	RS Siti Hajar*	0	0	0	0	0
73	SUKODONO	RSU Assakinah Medika	3	64	1.500	41	1.608
74	SUKODONO	Klinik Nurani	40	89	2.452	180	2.761

NO	KECAMATAN	PUSKESMAS	HASIL VAKSINASI (ABS)				TOTAL VAKSINASI
			USIA 6-11 TAHUN (ANAK)	USIA 12-17 TAHUN (REMAJA)	USIA 18 - 59 TAHUN (MASYARAKAT UMUM)	USIA >= 60 TAHUN (LANSIA)	
75	SUKODONO	Puskesmas Sukodono	12.259	7.051	37.922	5.197	62.429
76	SUKODONO	RS Rahman Rahim	10	78	2.620	677	3.385
77	SUKODONO	RSU Arafah Anwar Medika Sidoarjo	27	60	1.676	284	2.047
78	SUKODONO	Klinik Sukodono Sehat	5	86	1.504	32	1.627
79	TAMAN	Klinik Rahman Rahim II	0	8	936	322	1.266
80	TAMAN	Puskesmas Taman	10.533	7.766	35.698	4.814	58.811
81	TAMAN	Puskesmas Trosobo	6.624	3.518	22.721	3.272	36.135
82	TAMAN	RS Siti Khodijah	57	105	2.093	118	2.373
83	TAMAN	RSIA Soerya	1	10	910	368	1.289
84	TAMAN	RSIA Kirana	42	428	2.021	466	2.957
85	TANGGULANGIN	Klinik Bunda	0	8	1.622	110	1.740
86	TANGGULANGIN	Puskesmas Tanggulangin	6.344	5.656	22.523	4.182	38.705
87	TARIK	Puskesmas Tarik	4.060	3.258	25.659	3.274	36.251
88	TARIK	RS Citra Medika	39	170	5.898	131	6.238
89	TARIK	RS Citra Medika *	0	0	687	1	688
90	TULANGAN	Klinik Soewandi Husada	0	4	509	33	546
91	TULANGAN	Klinik Syifaunnaas	1	5.595	35.633	987	42.216
92	TULANGAN	Puskesmas Tulangan	4.521	2.187	19.440	2.809	28.957
93	TULANGAN	Puskesmas Kepadangan	3.608	4.647	14.948	2.406	25.609
94	TULANGAN	RS Aisyiyah Siti Fatimah	74	344	5.586	110	6.114
95	TULANGAN	Klinik Aminah	0	0	0	0	0
96	TULANGAN	Klinik Medis Ar Rohmah	0	363	575	23	961
97	TULANGAN	Klinik Syifaunnaas*	0	0	0	0	0
98	WARU	Klinik As Shafa	2	34	4.103	547	4.686
99	WARU	Puskesmas Waru	12.707	7.983	36.071	4.089	60.850
100	WARU	Puskesmas Medaeng	6.174	3.591	14.922	2.287	26.974
101	WARU	RS Mitra Keluarga Waru	0	0	1.649	15	1.664
102	WARU	RS Bunda	0	23	1.267	652	1.942
103	WARU	RS Prima Husada	0	60	1.261	688	2.009
104	WARU	RSIA Pondok Tjandra	3	148	969	448	1.568
105	WARU	RS Mitra Keluarga Pondok Tjandra	137	119	2.004	114	2.374
106	WARU	Klinik Endang Widayat	0	34	2.112	505	2.651
107	WARU	Klinik Graha Medika	0	0	0	0	0
108	WARU	RS Mitra Keluarga Waru*	0	1	3.460	4	3.465
109	WONOAYU	Puskesmas Wonoayu	6.649	4.562	28.023	4.487	43.721
110	WONOAYU	Klinik Citra Medika	0	57	759	60	876
<b>TOTAL KAB</b>			<b>180.478</b>	<b>177.065</b>	<b>1.062.189</b>	<b>109.999</b>	<b>1.529.731</b>

Sumber : Sistem Informasi Satu Data KPCPEN per Tanggal 31 Desember 2022

TABEL 87

**CAKUPAN VAKSINASI COVID-19 DOSIS 2 MENURUT KECAMATAN DAN FASKES PEMBERI LAYANAN VAKSINASI COVID 19  
KABUPATEN SIDOARJO  
TAHUN 2022**

NO	KECAMATAN	FASKES PEMBERI LAYANAN VAKSINASI COVID_19 (PKM, RS, klinik DLL)	HASIL VAKSINASI (ABS)				
			USIA 6-11 TAHUN (ANAK)	USIA 12-17 TAHUN (REMAJA)	USIA 18 - 59 TAHUN (MASYARAKAT UMUM)	LANSIA	TOTAL VAKSINASI
1	2	3	9	8		5	10
1	BALONGBENDO	Klinik Medika Utama	0	99	3664	254	4017
2	BALONGBENDO	Puskesmas Balongbendo	4403	6087	22615	2614	35719
3	BALONGBENDO	RS Anwar Medika	105	821	8368	248	9542
4	BUDURAN	Klinik Citra Husada	0	30	1622	60	1712
5	BUDURAN	Klinik Layar Husada	88	173	4204	248	4713
6	BUDURAN	Puskesmas Buduran	4700	5619	22624	2239	35382
7	BUDURAN	Klinik Satria Namira Husada 49	0	43	886	49	978
8	BUDURAN	Klinik Layar Husada*	0	0	17	0	17
9	BUDURAN	Klinik Citra Husada*	0	7	17	2	26
10	CANDI	BP Klinik Mutiara Sakinah 48	49	122	2160	112	2443
11	CANDI	Puskesmas Candi	7253	5486	25375	3759	41873
12	CANDI	Klinik Pusura Candi	44	69	1623	159	1895
13	CANDI	RSU Pusura Candi	10	30	1234	82	1356
14	GEDANGAN	Klinik Prima Medika	47	49	2157	186	2439
15	GEDANGAN	Klinik Quinza	44	12	372	14	442
16	GEDANGAN	Puskesmas Gedangan	3145	3415	24833	2165	33558
17	GEDANGAN	Puskesmas Ganting	1864	2142	12708	1750	18464
18	GEDANGAN	RSIA Mitra Husada	11	36	895	32	974
19	GEDANGAN	Klinik Amelia	0	26	879	92	997
20	GEDANGAN	BP Klinik Gedangan TNI AL	0	0	0	0	0
21	GEDANGAN	BP Klinik R. Suhadi	0	0	148	0	148
22	GEDANGAN	Klinik Prima medika*	0	0	861	0	861
23	JABON	Puskesmas Jabon	2784	3583	14548	1486	22401
24	JABON	Klinik Cahaya Bintang Medical	0	0	1	0	1
25	KREMBUNG	BP Klinik Habibah	4	37	1241	66	1348
26	KREMBUNG	Puskesmas Krembung	3605	3763	23750	3262	34380
27	KREMBUNG	KNMP Kremboong	21	62	996	60	1139
28	KRIAN	Puskesmas Barengkrajan	3683	2683	16637	2985	25988
29	KRIAN	Puskesmas Krian	4772	4008	21299	2704	32783
30	KRIAN	RSU AL-Islam HM Mawardi	1340	1824	2526	180	5870
31	KRIAN	RS Mitra Sehat Mandiri	0	0	0	0	0
32	KRIAN	Klinik Siti Suaibah	0	0	0	0	0
33	PORONG	Klinik Rawat Inap Siaga Medika	0	43	864	54	961
34	PORONG	Puskesmas Kedungsolo	2898	2166	16213	1801	23078
35	PORONG	Puskesmas Porong	1551	2314	13270	1429	18564
36	PORONG	RS Bhayangkara Pusdik Porong	432	2326	13236	366	16380
37	PRAMBON	BP Poliklinik Watu Tulis	0	0	113	32	145
38	PRAMBON	Klinik Rawat Inap Yostavan	178	319	7387	466	8350
39	PRAMBON	Klinik Afifa	0	22	414	134	570
40	PRAMBON	Klinik Kurnia Medika	9	92	3586	176	3863
41	PRAMBON	Puskesmas Prambon	5533	3964	23860	3323	36680
42	PRAMBON	RS Aminah	0	0	102	1	103
43	PRAMBON	Klinik Al Kautsar	0	0	0	0	0
44	PRAMBON	Klinik Tarpianie	0	0	0	0	0
45	SEDATI	BP Klinik Tarriza	0	59	1927	181	2167
46	SEDATI	BP Klinik Jeremy Medical S	0	0	216	1	217
47	SEDATI	Klinik Kimia Farma No.124 Sedati	115	83	1523	212	1933
48	SEDATI	Puskesmas Sedati	7709	4662	24712	2086	39169
49	SEDATI	KKP Kelas I Surabaya	1	1832	21589	390	23812
50	SEDATI	Klinik Runkital Soekantyo Jahja	1757	2093	21482	546	25878
51	SEDATI	RS Sheila Medika	0	12	1067	30	1109
52	SEDATI	Klinik Jasmine	0	0	268	107	375
53	SEDATI	Klinik Lanud Muljono	0	599	6983	196	7778
54	SEDATI	Klinik Kimia Farma No.124 Sedati*	0	0	9191	20	9211
55	SIDOARJO	RSUD Sidoarjo	185	392	9467	1158	11202
56	SIDOARJO	Klinik Urkes Polresta Sidoarjo	8708	18506	116730	5124	149068
57	SIDOARJO	Klinik Delta Mutiara	213	284	4446	237	5180
58	SIDOARJO	Puskesmas Sidoarjo	6473	4675	25264	4951	41363
59	SIDOARJO	Puskesmas Sekardangan	2756	2811	13688	1836	21091
60	SIDOARJO	Puskesmas Urangagung	3584	4236	14206	1905	23931
61	SIDOARJO	Rumkitban Sidoarjo	9481	7030	38461	1322	56294
62	SIDOARJO	RSI Siti Hajar	4	63	2749	151	2967
63	SIDOARJO	RS Delta Surya	0	3	573	6	582
64	SIDOARJO	RS Jasem	88	277	2851	196	3412
65	SIDOARJO	Klinik Gelora	175	88	1992	90	2345
66	SIDOARJO	Klinik Abiyoso	395	277	4241	335	5248
67	SIDOARJO	RSIA Buah Delima	34	76	913	113	1136
68	SIDOARJO	Klinik DKT 02	0	0	0	0	0
69	SIDOARJO	Dinas Kesehatan Kabupaten Sidoarjo	25	14305	30842	6569	51741
70	SIDOARJO	Klinik Dokter Andre	11	701	11641	640	12993

71	SIDOARJO	RS Delta Surya Sidoarjo*	0	0	20	0	20
72	SIDOARJO	RS Siti Hajar*	0	0	0	0	0
73	SUKODONO	RSU Assakinah Medika	5	56	1188	32	1281
74	SUKODONO	Klinik Nurani	51	137	2785	132	3105
75	SUKODONO	Puskesmas Sukodono	10160	6401	29877	3461	49899
76	SUKODONO	RS Rahman Rahim	9	30	1860	554	2453
77	SUKODONO	RSU Arafah Anwar Medika Sidoarjo	31	72	2067	222	2392
78	SUKODONO	Klinik Sukodono Sehat	5	22	394	12	433
79	TAMAN	Klinik Rahman Rahim II	0	7	905	319	1231
80	TAMAN	Puskesmas Taman	8702	7242	28244	3729	47917
81	TAMAN	Puskesmas Trosobo	6349	3387	21437	2981	34154
82	TAMAN	RS Siti Khodijah	47	102	2033	117	2299
83	TAMAN	RSIA Soerya	2	15	841	305	1163
84	TAMAN	RSIA Kirana	37	369	1962	387	2755
85	TANGGULANGIN	Klinik Bunda	0	6	1417	88	1511
86	TANGGULANGIN	Puskesmas Tanggulangin	5528	5288	18463	3133	32412
87	TARIK	Puskesmas Tarik	3563	2876	24634	2613	33686
88	TARIK	RS Citra Medika	30	162	6153	118	6463
89	TARIK	RS Citra Medika *	0	0	955	1	956
90	TULANGAN	Klinik Soewandi Husada	0	4	353	26	383
91	TULANGAN	Klinik Syifaunaas	2	863	17226	392	18483
92	TULANGAN	Puskesmas Tulangan	3838	2050	18444	2296	26628
93	TULANGAN	Puskesmas Kepadangan	3058	4033	12940	1858	21889
94	TULANGAN	RS Aisyiyah Siti Fatimah	69	356	5481	112	6018
95	TULANGAN	Klinik Aminah	0	0	0	0	0
96	TULANGAN	Klinik Medis Ar Rohmah	1	3	485	17	506
97	TULANGAN	Klinik Syifaunnaas*	0	0	0	0	0
98	WARU	Klinik As Shafa	5	46	4026	494	4571
99	WARU	Puskesmas Waru	11120	7321	32023	3317	53781
100	WARU	Puskesmas Medaeng	5657	3515	14032	2191	25395
101	WARU	RS Mitra Keluarga Waru	0	0	1081	1	1082
102	WARU	RS Bunda	0	42	1398	592	2032
103	WARU	RS Prima Husada	0	69	1257	634	1960
104	WARU	RSIA Pondok Tjandra	2	147	959	430	1538
105	WARU	RS Mitra Keluarga Pondok Tjandra	189	122	2520	126	2957
106	WARU	Klinik Endang Widayat	0	27	1829	420	2276
107	WARU	Klinik Graha Medika	0	0	0	0	0
108	WARU	RS Mitra Keluarga Waru*	0	1	3909	8	3918
109	WONOAYU	Puskesmas Wonoayu	5987	4398	26822	3957	41164
110	WONOAYU	Klinik Citra Medika	0	52	668	59	779
<b>TOTAL KAB</b>			<b>154.734</b>	<b>163.757</b>	<b>955.215</b>	<b>96.146</b>	<b>1.369.852</b>

Sumber : Sistem Informasi Satu Data KPCPEN per Tanggal 31 Desember 2022

